




CONSUNTIVO 2021





ALLEGATO 1
RIASSUNTO CONSUNTIVO MCA2
PER ANNO 2021

Comune di Riviera	
Data	06-04-2022
Pagina	1 / 2
Ticino v2.3	

CONTO ECONOMICO <i>(senza imputazioni interne)</i>	CONSUNTIVO 2021	PREVENTIVO 2021 <i>(compreso il gettito)</i>	CONSUNTIVO 2020
Spese operative	16'937'518.05	16'315'490.00	16'004'384.56
Ricavi operativi	17'763'148.46	15'909'090.00	15'716'574.71
RISULTATO OPERATIVO	825'630.41	-406'400.00	-287'809.85
Spese finanziarie	274'157.10	302'550.00	278'986.47
Ricavi finanziari	352'525.00	214'500.00	196'283.60
RISULTATO FINANZIARIO	78'367.90	-88'050.00	-82'702.87
RISULTATO ORDINARIO	903'998.31	-494'450.00	-370'512.72
Spese straordinarie	0.00	0.00	0.00
Ricavi straordinari	0.00	0.00	0.00
RISULTATO STRAORDINARIO	0.00	0.00	0.00
RISULTATO TOTALE ESERCIZIO	903'998.31	-494'450.00	-370'512.72
CONTO DEGLI INVESTIMENTI			
Uscite per investimenti	1'839'579.55	5'746'500.00	3'122'886.11
Entrate per investimenti	1'390'957.20	1'298'500.00	230'169.34
ONERE NETTO PER INVESTIMENTI	448'622.35	4'448'000.00	2'892'716.77
CONTO DI FINANZIAMENTO			
ONERE NETTO PER INVESTIMENTI	448'622.35	4'448'000.00	2'892'716.77
AUTOFINANZIAMENTO	2'524'124.68	1'000'410.00	1'199'617.73
RISULTATO GLOBALE	2'075'502.33	-3'447'590.00	-1'693'099.04

BILANCIO	Anno 2021	Anno 2020
Beni Patrimoniali	6'635'950.07	5'563'120.84
Beni Amministrativi	28'506'188.44	29'448'718.09
TOTALE ATTIVI	35'142'138.51	35'011'838.93
Capitale di terzi	29'428'965.66	30'172'253.91
Capitale proprio	5'713'172.85	4'839'585.02
<i>di cui eccedenza di bilancio (gruppo 299)</i>	<i>(5'741'865.95)</i>	
TOTALE PASSIVI	35'142'138.51	35'011'838.93



ALLEGATO 1
RIASSUNTO CONSUNTIVO MCA2
PER ANNO 2021

Comune di Riviera	
Data	06-04-2022
Pagina	2 / 2
	<i>Ticino v2.3</i>

Calcolo Autofinanziamento Anno : 2021

903'998.31 + Risultato totale d'esercizio

1'389'152.00 + (33) Ammortamenti beni amministrativi

386'271.12 + (35) Versamenti in fondi e finanziamenti speciali

157'296.75 - (45) Prelievi da fondi e finanziamenti speciali

0.00 + (364) Rettifiche di valore prestiti dei beni amministrativi

0.00 + (365) Rettifiche di valore partecipazione dei beni amministrativi

2'000.00 + (366) Ammortamenti contributi per investimenti

0.00 + (389) Versamenti al capitale proprio

0.00 - (489) Prelievi da capitale proprio

2'524'124.68

AUTOFINANZIAMENTO

Risultato dei servizi autofinanziati

Conti
3511 / 4511

Servizio Approvvigionamento idrico	.100	(+)	versamento al fondo (avanzo)	62'132.12
Servizio Raccolta e eliminazione rifiuti	.300	(-)	prelevamento dal fondo (disavanzo)	-92'542.60



CONSUNTIVO SECONDO LA CLASSIFICAZIONE ISTITUZIONALE
PER L'ANNO 2021

Comune di Riviera	
Data	06-04-2022
Pagina	1

DICASTERO	RICAPITOLAZIONE CONTO ECONOMICO				PREVENTIVO 2021	
	CONSUNTIVO 2021		RICAVI CORRENTI		SPESE CORRENTI	RICAVI CORRENTI
	SPESE CORRENTI					
0 AMMINISTRAZIONE	2'172'111.33	12.01 %	276'693.70	1.46 %	2'067'250.00	157'800.00
1 SICUREZZA PUBBLICA	1'053'316.95	5.82 %	187'077.75	0.98 %	1'117'700.00	187'500.00
2 EDUCAZIONE	4'543'225.19	25.11 %	1'418'407.30	7.47 %	4'465'630.00	1'416'200.00
3 CULTURA E TEMPO LIBERO	284'324.20	1.57 %	20'398.00	0.11 %	311'600.00	19'500.00
4 SALUTE PUBBLICA	219'136.10	1.21 %	0.00	0.00 %	217'200.00	1'000.00
5 PREVIDENZA SOCIALE	3'455'706.65	19.10 %	22'731.85	0.12 %	3'573'300.00	77'000.00
6 TRAFFICO	1'875'630.66	10.37 %	383'918.15	2.02 %	1'536'560.00	292'060.00
7 AMBIENTE E TERRITORIO	1'901'006.45	10.51 %	1'548'210.10	8.15 %	1'791'140.00	1'571'530.00
8 ECONOMIA PUBBLICA	333'833.90	1.85 %	528'596.00	2.78 %	318'200.00	555'000.00
9 FINANZE	2'251'891.77	12.45 %	14'608'148.66	76.91 %	2'046'130.00	6'072'670.00
TOTALI	18'090'183.20	100.00 %	18'994'181.51	100.00 %	17'444'710.00	10'350'260.00
FABBISOGNO D'IMPOSTA						7'094'450.00
AVANZO D'ESERCIZIO	903'998.31	4.76 %				
TOTALI A PAREGGIO	18'994'181.51		18'994'181.51		17'444'710.00	17'444'710.00



CONSUNTIVO SECONDO LA CLASSIFICAZIONE ISTITUZIONALE
PER L'ANNO 2021

Comune di Riviera	
Data	06-04-2022
Pagina	2

RICAPITOLAZIONE CONTO ECONOMICO
PRIMA RICAPITOLAZIONE
SPESE %

RICAVI %

0	AMMINISTRAZIONE				
010	Potere legislativo ed esecutivo	227'901.40	1.26	0.00	0.00
020	Amministrazione comunale	706'769.78	3.91	69'666.22	0.37
021	Servizi finanziari	485'418.20	2.68	88'160.83	0.46
022	Ufficio tecnico	652'488.55	3.61	116'366.65	0.61
090	Stabili amministrativi	99'533.40	0.55	2'500.00	0.01
	TOTALE PER DICASTERO	2'172'111.33		276'693.70	
	<i>Maggior spesa</i>			1'895'417.63	
1	SICUREZZA PUBBLICA				
100	Protezione giuridica	196'359.90	1.09	32'240.30	0.17
110	Polizia	178'948.90	0.99	530.00	0.00
120	Controllo abitanti	265'826.90	1.47	110'462.05	0.58
140	Polizia del fuoco	190'099.40	1.05	0.00	0.00
150	Militare	40'000.00	0.22	20'000.00	0.11
160	Protezione civile	182'081.85	1.01	23'845.40	0.13
	TOTALE PER DICASTERO	1'053'316.95		187'077.75	
	<i>Maggior spesa</i>			866'239.20	
2	EDUCAZIONE				
200	Scuole d'infanzia	1'144'685.10	6.33	362'517.65	1.91
210	Scuole elementari	2'238'455.55	12.37	802'338.95	4.22
215	Direzione e servizi scolastici	580'630.48	3.21	99'176.35	0.52
216	Stabili scolastici	550'634.06	3.04	154'374.35	0.81
220	Scuole medie e superiori	28'820.00	0.16	0.00	0.00
	TOTALE PER DICASTERO	4'543'225.19		1'418'407.30	
	<i>Maggior spesa</i>			3'124'817.89	



CONSUNTIVO SECONDO LA CLASSIFICAZIONE ISTITUZIONALE
PER L'ANNO 2021

Comune di Riviera	
Data	06-04-2022
Pagina	3

RICAPITOLAZIONE CONTO ECONOMICO
PRIMA RICAPITOLAZIONE
S P E S E %

R I C A V I %

3 CULTURA E TEMPO LIBERO

300	Promozione culturale	25'045.55	0.14	3'645.00	0.02
340	Sport e tempo libero	207'445.15	1.15	16'753.00	0.09
390	Culto	51'833.50	0.29	0.00	0.00
	TOTALE PER DICASTERO	284'324.20		20'398.00	
	<i>Maggior spesa</i>			263'926.20	

4 SALUTE PUBBLICA

440	Salute pubblica	219'136.10	1.21	0.00	0.00
	TOTALE PER DICASTERO	219'136.10		0.00	
	<i>Maggior spesa</i>			219'136.10	

5 PREVIDENZA SOCIALE

550	Servizio e opere sociali	3'455'706.65	19.10	22'731.85	0.12
	TOTALE PER DICASTERO	3'455'706.65		22'731.85	
	<i>Maggior spesa</i>			3'432'974.80	

6 TRAFFICO

620	Strade, piazze, posteggi e diversi	1'442'067.66	7.97	318'450.45	1.68
666	Magazzini comunali	55'504.00	0.31	29'457.00	0.16
669	Beni patrimoniali	0.00	0.00	7'250.70	0.04
690	Altro traffico	378'059.00	2.09	28'760.00	0.15
	TOTALE PER DICASTERO	1'875'630.66		383'918.15	
	<i>Maggior spesa</i>			1'491'712.51	

7 AMBIENTE E TERRITORIO

700	Approvvigionamento idrico	592'961.93	3.28	592'961.93	3.12
710	Depurazione acque	528'772.71	2.92	303'514.31	1.60



CONSUNTIVO SECONDO LA CLASSIFICAZIONE ISTITUZIONALE
PER L'ANNO 2021

Comune di Riviera	
Data	06-04-2022
Pagina	4

		RICAPITOLAZIONE CONTO ECONOMICO			
		PRIMA	RICAPITOLAZIONE		
		SPESE	%	RICAVI	%
720	Eliminazione rifiuti	623'499.76	3.45	623'499.76	3.28
740	Cimitero - Camere mortuarie	19'960.22	0.11	1'600.00	0.01
780	Altra protezione dell'ambiente	99'457.03	0.55	26'634.10	0.14
790	Sistemazione del territorio e diversi	36'354.80	0.20	0.00	0.00
TOTALE PER DICASTERO		1'901'006.45		1'548'210.10	
<i>Maggior spesa</i>				352'796.35	
8	ECONOMIA PUBBLICA				
800	Economia pubblica	333'833.90	1.85	528'596.00	2.78
TOTALE PER DICASTERO		333'833.90		528'596.00	
<i>Maggior ricavo</i>		194'762.10			
9	FINANZE				
900	Imposte	319'878.90	1.77	8'818'254.38	46.43
920	Parte all'entrate di altri enti pubblici	7'776.00	0.04	5'149'839.23	27.11
940	Gestione patrimonio e debiti	278'134.87	1.54	184'657.00	0.97
990	Ammortamenti	1'646'102.00	9.10	455'398.05	2.40
TOTALE PER DICASTERO		2'251'891.77		14'608'148.66	
<i>Maggior ricavo</i>		12'356'256.89			
TOTALI		18'090'183.20	100.00 %	18'994'181.51	100.00 %
AVANZO D'ESERCIZIO		903'998.31	4.76 %		
TOTALI A PAREGGIO		18'994'181.51		18'994'181.51	



CONSUNTIVO SECONDO LA CLASSIFICAZIONE ISTITUZIONALE
PER L'ANNO 2021

Comune di Riviera	
Data	06-04-2022
Pagina	5

Gestione Corrente

RICAPITOLAZIONE PER GENERE DI CONTO - RIASSUNTO

	CONSUNTIVO 2021	PREVENTIVO 2021	CONSUNTIVO 2020
3 SPESE	18'090'183.20	17'444'710.00	17'122'334.03
30 Spese per il personale	6'532'440.55	6'319'300.00	6'276'167.10
31 Spese per beni e servizi e altre spese d'esercizio	2'985'010.86	2'624'740.00	2'634'388.04
33 Ammortamenti beni amministrativi	1'389'152.00	1'335'480.00	1'359'362.90
34 Spese finanziarie	274'157.10	302'550.00	278'986.47
35 Versamenti a fondi e a finanziamenti speciali	386'271.12	327'670.00	445'698.19
36 Spese di trasferimento	5'644'643.52	5'708'300.00	5'288'768.33
39 Addebiti interni	878'508.05	826'670.00	838'963.00
4 RICAVI	18'994'181.51	10'350'260.00	16'751'821.31
40 Ricavi fiscali	8'785'115.78	1'121'500.00	7'517'259.63
41 Regalie e concessioni	232'107.00	245'500.00	245'311.00
42 Tasse e retribuzioni	2'011'723.58	1'853'300.00	1'885'773.13
43 Ricavi diversi	7'139.00	10'000.00	1'634.00
44 Ricavi finanziari	352'525.00	214'500.00	196'283.60
45 Prelievi da fondi e finanziamenti speciali	157'296.75	170'290.00	236'930.64
46 Ricavi da trasferimento	6'569'766.35	5'908'500.00	5'829'666.31
49 Accrediti interni	878'508.05	826'670.00	838'963.00



CONSUNTIVO SECONDO LA CLASSIFICAZIONE ISTITUZIONALE
PER L'ANNO 2021

Comune di Riviera	
Data	06-04-2022
Pagina	6

RICAPITOLAZIONE PER GENERE DI CONTO

CONTO	%	DESCRIZIONE DEL CONTO	CONSUNTIVO 2021	PREVENTIVO 2021	CONSUNTIVO 2020
3	100.00	SPESE	18'090'183.20	17'444'710.00	17'122'334.03
30	36.11	Spese per il personale	6'532'440.55	6'319'300.00	6'276'167.10
300	0.83	Autorità e commissioni	150'831.00	147'000.00	144'030.00
3000	0.83	Stipendi e onorari ad autorità e commissioni	150'831.00	147'000.00	144'030.00
301	16.07	Stipendi per il personale amministrativo e d'esercizio	2'907'180.70	2'739'700.00	2'749'246.20
3010	16.07	Stipendi per il personale amministrativo e d'esercizio	2'907'180.70	2'739'700.00	2'749'246.20
302	13.17	Stipendi dei docenti	2'382'433.25	2'379'400.00	2'419'513.20
3020	13.17	Stipendi dei docenti	2'382'433.25	2'379'400.00	2'419'513.20
303	0.03	Personale temporaneo	5'253.00	0.00	0.00
3030	0.03	Personale temporaneo	5'253.00	0.00	0.00
304	0.00	Assegni e indennità	591.60	2'500.00	591.60
3041	0.00	Indennità economia domestica	591.60	2'500.00	591.60
305	5.74	Contributi del datore di lavoro	1'038'034.65	1'012'200.00	950'721.05
3050	2.03	Contributi AVS, AI, IPG, AD e spese amministrative	367'466.03	360'150.00	357'364.20
3052	2.80	Contributi alla cassa pensione	507'174.25	488'400.00	427'371.65
3053	0.18	Premi all'assicurazione contro gli infortuni	33'326.05	31'250.00	29'293.00
3054	0.58	Contributi alla cassa per assegni figli	105'639.22	106'100.00	112'891.40
3055	0.14	Premi assicurazione indennità giornaliera in caso di malattia	24'429.10	26'300.00	23'800.80
306	0.13	Prestazioni di previdenza del datore di lavoro	24'057.00	0.00	0.00
3064	0.13	Rendite ponte	24'057.00	0.00	0.00
309	0.13	Altre spese per il personale	24'059.35	38'500.00	12'065.05
3090	0.05	Formazione (- continua) del personale	8'959.40	24'000.00	6'888.20
3091	0.07	Reclutamento del personale	13'376.35	2'000.00	3'769.05
3099	0.01	Altre spese per il personale	1'723.60	12'500.00	1'407.80



CONSUNTIVO SECONDO LA CLASSIFICAZIONE ISTITUZIONALE
PER L'ANNO 2021

Comune di Riviera	
Data	06-04-2022
Pagina	7

RICAPITOLAZIONE PER GENERE DI CONTO

CONTO	%	DESCRIZIONE DEL CONTO	CONSUNTIVO 2021	PREVENTIVO 2021	CONSUNTIVO 2020
31	16.50	Spese per beni e servizi e altre spese d'esercizio	2'985'010.86	2'624'740.00	2'634'388.04
310	2.36	Spese per materiale e merci	427'762.00	431'110.00	413'557.70
3100	0.24	Materiale d'ufficio	42'629.27	47'000.00	56'220.44
3101	0.93	Materiale d'esercizio e di consumo	168'026.76	150'760.00	169'705.34
3102	0.09	Stampati, pubblicazioni	15'925.65	27'000.00	42'053.70
3103	0.03	Letteratura specializzata, riviste	4'751.10	7'750.00	5'173.95
3104	0.39	Materiale scolastico	70'066.69	72'000.00	60'282.45
3105	0.64	Derrate alimentari	115'627.38	112'600.00	75'479.67
3109	0.06	Altre spese per materiale e merci	10'735.15	14'000.00	4'642.15
311	1.23	Investimenti non attivabili	222'331.31	144'250.00	119'181.11
3110	0.33	Mobili e apparecchi d'ufficio	60'083.40	64'000.00	34'930.01
3111	0.79	Macchinari, apparecchiature, attrezzi, veicoli	142'637.20	47'500.00	55'135.75
3112	0.03	Abiti, biancheria, tendaggi	5'548.16	7'750.00	7'118.75
3113	0.08	Apparecchiature informatiche	14'062.55	25'000.00	21'996.60
312	1.88	Approvvigionamento e smaltimento (BA)	339'659.66	290'800.00	285'490.43
3120	1.88	Approvvigionamento e smaltimento (BA)	339'659.66	290'800.00	285'490.43
313	4.60	Prestazioni per servizi e onorari	832'097.96	827'600.00	839'595.58
3130	2.68	Servizi di terzi	484'103.03	512'200.00	497'758.27
3132	1.29	Onorari di consulenti esterni, periti, esperti	233'998.63	209'500.00	248'293.46
3133	0.15	Utilizzo di servizi informatici esterni	26'639.25	23'200.00	21'117.55
3134	0.28	Premi assicurazione cose	50'298.55	49'750.00	45'542.20
3137	0.20	Imposte e tasse	37'058.50	32'950.00	26'884.10
314	3.59	Manutenzioni immobili dei BA	649'840.89	498'400.00	540'358.18
3141	1.59	Manutenzione strade	288'347.17	210'000.00	157'874.83
3143	0.52	Manutenzione altre opere del genio civile	93'664.20	70'000.00	100'329.75



CONSUNTIVO SECONDO LA CLASSIFICAZIONE ISTITUZIONALE
PER L'ANNO 2021

Comune di Riviera	
Data	06-04-2022
Pagina	8

RICAPITOLAZIONE PER GENERE DI CONTO

CONTO	%	DESCRIZIONE DEL CONTO	CONSUNTIVO 2021	PREVENTIVO 2021	CONSUNTIVO 2020
3144	1.34	Manutenzione edifici	242'829.52	218'400.00	282'153.60
3149	0.14	Manutenzione altri investimenti materiali immobili	25'000.00	0.00	0.00
315	0.67	Manutenzione beni mobili e immateriali	122'046.99	130'500.00	87'802.85
3150	0.02	Manutenzione mobili e apparecchi d'ufficio	4'097.14	14'500.00	1'879.75
3151	0.31	Manutenzione macchine, apparecchiature, veicoli	56'174.40	40'000.00	24'129.60
3153	0.03	Manutenzione apparecchi informatici	4'975.75	8'000.00	3'446.40
3158	0.31	Manutenzione beni immateriali	56'799.70	68'000.00	58'347.10
316	0.24	Pigioni, affitti, leasing, tasse di utilizzo	43'531.85	58'580.00	58'661.15
3160	0.02	Locazioni e affitti di immobili	2'813.35	2'800.00	3'260.00
3161	0.22	Affitti e noleggi di beni mobili	39'439.30	54'500.00	54'121.95
3162	0.01	Rate di leasing operativi	1'279.20	1'280.00	1'279.20
317	0.17	Rimborsi spese	31'417.80	95'000.00	46'545.95
3170	0.05	Rimborsi spese di viaggio, ecc.	9'371.15	23'000.00	9'256.55
3171	0.12	Rimborso spese escursioni, gite scolastiche, campi	22'046.65	72'000.00	37'289.40
318	1.75	Rettifica di valore e perdite su crediti	316'222.40	143'500.00	241'550.59
3180	0.00	Rettifica di valore e perdite su crediti	0.00	4'500.00	0.00
3181	1.75	Perdite effettive su crediti	316'222.40	139'000.00	241'550.59
319	0.00	Spese d'esercizio diverse	100.00	5'000.00	1'644.50
3199	0.00	Altre spese d'esercizio	100.00	5'000.00	1'644.50
33	7.68	Ammortamenti beni amministrativi	1'389'152.00	1'335'480.00	1'359'362.90
330	6.91	Ammortamenti investimenti materiali	1'250'189.10	1'209'610.00	1'235'195.15
3300	6.91	Ammortamenti pianificati di investimenti materiali	1'250'189.10	1'209'610.00	1'235'195.15
332	0.77	Ammortamenti investimenti immateriali	138'962.90	125'870.00	124'167.75
3320	0.77	Ammortamenti pianificati di investimenti immateriali	138'962.90	125'870.00	124'167.75




CONSUNTIVO SECONDO LA CLASSIFICAZIONE ISTITUZIONALE
PER L'ANNO 2021

Comune di Riviera	
Data	06-04-2022
Pagina	9

RICAPITOLAZIONE PER GENERE DI CONTO

CONTO	%	DESCRIZIONE DEL CONTO	CONSUNTIVO 2021	PREVENTIVO 2021	CONSUNTIVO 2020
34	1.52	Spese finanziarie	274'157.10	302'550.00	278'986.47
340	1.51	Spese per interessi	273'526.40	301'550.00	278'360.77
3400	0.35	Interessi passivi per impegni correnti	63'245.34	74'500.00	57'772.28
3401	1.16	Interessi passivi per debiti a breve e lungo termine	210'281.06	227'050.00	220'588.49
349	0.00	Altre spese finanziarie	630.70	1'000.00	625.70
3499	0.00	Altre spese finanziarie	630.70	1'000.00	625.70
35	2.14	Versamenti a fondi e a finanziamenti speciali	386'271.12	327'670.00	445'698.19
350	1.79	Versamenti a fondi e a finanziamenti speciali del capitale di terzi (CT)	324'139.00	289'300.00	329'807.00
3500	1.79	Versamenti a FS del CT	324'139.00	289'300.00	329'807.00
351	0.34	Versamenti a fondi del capitale proprio (CP)	62'132.12	38'370.00	115'891.19
3511	0.34	Versamenti a fondi del CP	62'132.12	38'370.00	115'891.19
36	31.20	Spese di trasferimento	5'644'643.52	5'708'300.00	5'288'768.33
360	0.29	Quote di ricavo destinate a terzi	52'879.25	26'100.00	29'735.45
3601	0.29	Quote di ricavo a favore del Cantone	52'879.25	26'100.00	29'735.45
361	9.16	Rimborsi a enti pubblici	1'656'279.27	1'685'500.00	1'534'362.50
3611	0.30	Rimborsi al Cantone	54'084.55	50'000.00	76'493.15
3612	7.87	Rimborsi a Comuni e Consorzi	1'424'498.72	1'458'700.00	1'290'669.35
3614	0.98	Rimborso ad imprese di diritto pubblico	177'696.00	176'800.00	167'200.00
362	0.04	Perequazione finanziaria	7'776.00	15'000.00	12'937.00
3622	0.04	Contributi perequativi ai comuni	7'776.00	15'000.00	12'937.00
363	21.70	Contributi ad enti pubblici e a terzi	3'925'709.00	3'979'700.00	3'709'733.38
3631	10.58	Contributi al Cantone	1'913'534.70	1'841'400.00	1'771'679.54
3632	9.67	Contributi a Comuni e Consorzi	1'749'018.55	1'736'300.00	1'710'996.64



CONSUNTIVO SECONDO LA CLASSIFICAZIONE ISTITUZIONALE
PER L'ANNO 2021

Comune di Riviera	
Data	06-04-2022
Pagina	10

RICAPITOLAZIONE PER GENERE DI CONTO

CONTO	%	DESCRIZIONE DEL CONTO	CONSUNTIVO 2021	PREVENTIVO 2021	CONSUNTIVO 2020
3636	0.99	Contributi ad organizzazioni private senza scopo di lucro	178'326.70	203'000.00	187'305.70
3637	0.47	Contributi ad economie private	84'829.05	199'000.00	39'751.50
366	0.01	Ammortamenti su contributi per investimenti	2'000.00	2'000.00	2'000.00
3660	0.01	Ammortamenti pianificati su contributi per investimenti	2'000.00	2'000.00	2'000.00
39	4.86	Addebiti interni	878'508.05	826'670.00	838'963.00
390	0.02	Acquisti di materiali e merci	3'000.00	0.00	0.00
3900	0.02	Acquisti di materiali e merci	3'000.00	0.00	0.00
391	2.32	Prestazioni per servizi	420'110.00	373'100.00	310'850.00
3910	2.32	Prestazioni per servizi	420'110.00	373'100.00	310'850.00
393	0.00	Costi d'esercizio e amministrativi	0.00	0.00	70'700.00
3930	0.00	Costi d'esercizio e amministrativi	0.00	0.00	70'700.00
395	2.52	Ammortamenti pianificati e non pianificati	455'398.05	453'570.00	457'413.00
3950	2.52	Ammortamenti pianificati e non pianificati	455'398.05	453'570.00	457'413.00



CONSUNTIVO SECONDO LA CLASSIFICAZIONE ISTITUZIONALE
PER L'ANNO 2021

Comune di Riviera	
Data	06-04-2022
Pagina	11

RICAPITOLAZIONE PER GENERE DI CONTO

CONTO	%	DESCRIZIONE DEL CONTO	CONSUNTIVO 2021	PREVENTIVO 2021	CONSUNTIVO 2020
4	100.00	RICAVI	18'994'181.51	10'350'260.00	16'751'821.31
40	46.25	Ricavi fiscali	8'785'115.78	1'121'500.00	7'517'259.63
400	40.71	Imposte dirette delle persone fisiche (PF)	7'731'942.93	1'090'000.00	6'578'237.13
4000	36.91	Imposta sul reddito e la sostanza delle PF	7'011'453.60	640'000.00	6'018'331.30
4002	2.37	Imposte alla fonte PF	449'375.68	350'000.00	250'403.58
4008	0.72	Imposta personale	137'000.00	0.00	136'600.00
4009	0.71	Altre imposte dirette sulle PF	134'113.65	100'000.00	172'902.25
401	3.08	Imposte dirette delle persone giuridiche (PG)	584'355.40	10'000.00	481'610.30
4010	3.08	Imposta sull'utile e sul capitale delle PG	584'355.40	10'000.00	481'610.30
402	2.31	Altre imposte dirette	439'000.00	0.00	431'700.00
4021	2.31	Imposta immobiliare comunale	439'000.00	0.00	431'700.00
403	0.16	Imposte sul possesso e sulla spesa	29'817.45	21'500.00	25'712.20
4033	0.16	Tassa sui cani	29'817.45	21'500.00	25'712.20
41	1.22	Regalie e concessioni	232'107.00	245'500.00	245'311.00
412	1.22	Concessioni	232'107.00	245'500.00	245'311.00
4120	1.22	Concessioni	232'107.00	245'500.00	245'311.00
42	10.59	Tasse e retribuzioni	2'011'723.58	1'853'300.00	1'885'773.13
420	0.14	Tasse d'esenzione	26'400.00	9'300.00	24'500.00
4200	0.14	Tasse d'esenzione	26'400.00	9'300.00	24'500.00
421	0.80	Tasse per servizi amministrativi	151'462.35	106'500.00	165'757.28
4210	0.80	Tasse per servizi amministrativi	151'462.35	106'500.00	165'757.28
423	0.03	Tasse scolastiche e per corsi	5'841.00	8'000.00	4'356.00



CONSUNTIVO SECONDO LA CLASSIFICAZIONE ISTITUZIONALE
PER L'ANNO 2021

Comune di Riviera	
Data	06-04-2022
Pagina	12

RICAPITOLAZIONE PER GENERE DI CONTO

CONTO	%	DESCRIZIONE DEL CONTO	CONSUNTIVO 2021	PREVENTIVO 2021	CONSUNTIVO 2020
4231	0.03	Tasse per corsi	5'841.00	8'000.00	4'356.00
424	8.17	Tasse d'uso e per prestazioni di servizio	1'552'142.44	1'562'200.00	1'408'146.35
4240	8.17	Tasse d'uso e per prestazioni di servizio	1'552'142.44	1'562'200.00	1'408'146.35
425	0.23	Ricavi da vendite	44'052.96	46'000.00	36'787.25
4250	0.23	Vendite	44'052.96	46'000.00	36'787.25
426	1.20	Rimborsi	227'924.83	115'800.00	245'826.25
4260	1.20	Rimborsi e partecipazioni di terzi	227'924.83	115'800.00	245'826.25
427	0.02	Multe	3'900.00	5'500.00	400.00
4270	0.02	Multe	3'900.00	5'500.00	400.00
43	0.04	Ricavi diversi	7'139.00	10'000.00	1'634.00
430	0.04	Ricavi d'esercizio diversi	7'139.00	0.00	0.00
4309	0.04	Altri ricavi d'esercizio	7'139.00	0.00	0.00
439	0.00	Altri ricavi	0.00	10'000.00	1'634.00
4390	0.00	Altri ricavi	0.00	10'000.00	1'634.00
44	1.86	Ricavi finanziari	352'525.00	214'500.00	196'283.60
440	0.17	Interessi attivi	33'138.60	30'000.00	32'871.55
4401	0.17	Interessi di mora su crediti e interessi da conti correnti (p.e. da aziende municipalizzate) e averi in deposito	33'138.60	30'000.00	32'871.55
441	0.69	Utili realizzati su BP	131'300.00	0.00	14'500.00
4411	0.69	Utili dalla vendita di investimenti materiali dei BP	131'300.00	0.00	14'500.00
443	0.06	Redditi immobiliari dei BP	12'250.70	13'000.00	13'300.70
4430	0.06	Affitti e pigioni da immobili dei BP	12'250.70	13'000.00	13'300.70
446	0.25	Ricavi finanziari da imprese pubbliche (quando il capitale azionario in mani pubbliche è > al 50%)	48'357.00	30'000.00	31'432.05
4463	0.25	Imprese pubbliche di diritto privato	48'357.00	30'000.00	31'432.05



CONSUNTIVO SECONDO LA CLASSIFICAZIONE ISTITUZIONALE
PER L'ANNO 2021

Comune di Riviera	
Data	06-04-2022
Pagina	13

RICAPITOLAZIONE PER GENERE DI CONTO

CONTO	%	DESCRIZIONE DEL CONTO	CONSUNTIVO 2021	PREVENTIVO 2021	CONSUNTIVO 2020
447	0.67	Redditi immobiliari dei BA	127'478.70	141'500.00	104'179.30
4470	0.63	Affitti e pigioni da immobili dei BA	119'773.70	134'500.00	99'009.30
4472	0.04	Ricavi dall'utilizzo di immobili dei BA	7'705.00	7'000.00	5'170.00
45	0.83	Prelievi da fondi e finanziamenti speciali	157'296.75	170'290.00	236'930.64
450	0.34	Prelievi da FS del capitale di terzi	64'754.15	40'760.00	48'244.60
4500	0.34	Prelievi da FS del CT	64'754.15	40'760.00	48'244.60
451	0.49	Prelievi da fondi del capitale proprio	92'542.60	129'530.00	188'686.04
4511	0.49	Prelievi da fondi del capitale proprio	92'542.60	129'530.00	188'686.04
46	34.59	Ricavi da trasferimento	6'569'766.35	5'908'500.00	5'829'666.31
460	0.21	Quote di ricavo	40'238.08	39'600.00	36'771.05
4601	0.21	Quote di ricavo dal Cantone	40'238.08	39'600.00	36'771.05
461	1.20	Rimborsi da enti pubblici	227'395.72	230'900.00	226'217.96
4611	0.05	Rimborsi dal Cantone	10'295.60	8'500.00	10'220.60
4612	1.00	Rimborsi da comuni e consorzi	189'433.90	193'900.00	188'001.25
4614	0.15	Rimborsi da imprese di diritto pubblico	27'666.22	28'500.00	27'996.11
462	26.89	Perequazione finanziaria	5'108'176.00	4'390'000.00	4'383'065.00
4622	26.89	Contributi perequativi dai comuni	5'108'176.00	4'390'000.00	4'383'065.00
463	6.28	Contributi da enti pubblici e da terzi	1'192'531.40	1'245'000.00	1'181'067.30
4630	0.00	Contributi dalla Condederazione	0.00	0.00	110.40
4631	6.28	Contributi dal Cantone	1'192'531.40	1'245'000.00	1'180'956.90
469	0.01	Altri ricavi da trasferimento	1'425.15	3'000.00	2'545.00
4699	0.01	Ridistribuzioni	1'425.15	3'000.00	2'545.00
49	4.63	Accrediti interni	878'508.05	826'670.00	838'963.00



CONSUNTIVO SECONDO LA CLASSIFICAZIONE ISTITUZIONALE
PER L'ANNO 2021

Comune di Riviera	
Data	06-04-2022
Pagina	14

RICAPITOLAZIONE PER GENERE DI CONTO

CONTO	%	DESCRIZIONE DEL CONTO	CONSUNTIVO 2021	PREVENTIVO 2021	CONSUNTIVO 2020
490	0.02	Acquisti di materiali e merci	3'000.00	0.00	0.00
4900	0.02	Acquisti di materiali e merci	3'000.00	0.00	0.00
491	2.21	Servizi	420'110.00	373'100.00	310'850.00
4910	2.21	Servizi	420'110.00	373'100.00	310'850.00
493	0.00	Costi d'esercizio e amministrativi	0.00	0.00	70'700.00
4930	0.00	Costi d'esercizio e amministrativi	0.00	0.00	70'700.00
495	2.40	Ammortamenti pianificati e non pianificati	455'398.05	453'570.00	457'413.00
4950	2.40	Ammortamenti pianificati e non pianificati	455'398.05	453'570.00	457'413.00



CONSUNTIVO SECONDO LA CLASSIFICAZIONE ISTITUZIONALE
PER L'ANNO 2021

Comune di Riviera	
Data	06-04-2022
Pagina	15

0	AMMINISTRAZIONE	CONSUNTIVO 2021		PREVENTIVO 2021	CONSUNTIVO 2020
		SPESE	RICAVI		
010	Potere legislativo ed esecutivo				
3	SPESE				
3000.000	Onorari e indennità Sindaco e Municipali	126'601.00		125'000.00	125'400.00
3000.001	Indennità al Consiglio comunale	5'750.00		5'000.00	5'350.00
3000.002	Indennità Commissioni e delegazioni	7'880.00		5'000.00	8'780.00
3000.003	Indennità per elezioni e votazioni	10'600.00		12'000.00	4'500.00
3050.000	Contributi AVS, AI, IPG, AD e spese amministrative	8'602.00		8'400.00	8'638.00
3053.000	Assicurazione infortuni	904.00		1'000.00	875.00
3054.000	Contributi alla cassa per assegni figli	2'473.00		2'500.00	2'685.00
3100.001	Materiale votazioni ed elezioni	6'332.40		7'000.00	4'636.10
3102.001	Stampati e pubblicazioni	0.00		0.00	7'919.75
3130.000	Spese per ricorrenze e ricevimenti	11'747.60		25'000.00	10'585.21
3133.000	Servizi informatici esterni (outsourcing)	3'101.80		3'200.00	3'101.80
3170.001	Rimborso spese	3'817.80		6'000.00	2'869.50
3636.000	Contributi a enti e associazioni	2'991.80		6'000.00	2'916.00
3636.001	Finanziamento ai partiti politici	7'100.00		7'100.00	7'100.00
3910.000	Addebiti interni per servizi forniti da altre unità	30'000.00		0.00	0.00
	TOTALE RICAVI		0.00	0.00	0.00
	TOTALE SPESE	227'901.40		213'200.00	195'356.36
	SALDO		227'901.40	213'200.00	195'356.36



CONSUNTIVO SECONDO LA CLASSIFICAZIONE ISTITUZIONALE
PER L'ANNO 2021

Comune di Riviera	
Data	06-04-2022
Pagina	16

0	AMMINISTRAZIONE	CONSUNTIVO 2021		PREVENTIVO 2021	CONSUNTIVO 2020
		SPESE	RICAVI		
020	Amministrazione comunale				
3	SPESE				
3010.000	Stipendi personale nominato	371'386.60		369'700.00	346'947.30
3010.004	Stipendi personale incaricato	24'505.45		0.00	7'101.05
3050.000	Contributi AVS, AI, IPG, AD e spese amministrative	26'901.00		24'700.00	24'388.00
3052.000	Contributi del datore di lavoro alla cassa pensione	26'174.00		24'100.00	24'490.00
3053.000	Assicurazione infortuni	2'827.00		2'000.00	2'221.00
3053.001	Assicurazione RC per il personale	6'900.60		3'700.00	6'869.10
3054.000	Contributi alla cassa per assegni figli	7'733.00		7'400.00	7'583.00
3055.000	Assicurazione malattia	3'367.00		3'400.00	3'120.00
3090.000	Spese formazione personale	3'900.00		2'000.00	3'750.00
3091.000	Spese reclutamento personale	13'376.35		2'000.00	3'769.05
3099.000	Altre spese per il personale	82.30		10'000.00	0.00
3100.000	Materiale d'ufficio	30'966.87		33'800.00	45'629.14
3102.001	Stampati e pubblicazioni	2'329.60		10'000.00	8'504.70
3103.000	Abbonamenti e pubblicazioni	1'571.10		2'000.00	1'993.95
3110.000	Acquisto mobili e macchine	610.65		5'000.00	200.01
3113.000	Acquisto apparecchiature informatiche	9'376.70		15'000.00	19'480.60
3130.001	Spese telefoniche	18'540.26		22'000.00	19'588.80
3130.002	Spese invii postali	42'129.25		43'000.00	43'013.15
3132.006	Onorari servizi e consulenze	22'056.20		20'000.00	16'996.25
3133.000	Servizi informatici esterni (outsourcing)	23'537.45		20'000.00	18'015.75
3150.000	Manutenzione mobili e macchine	875.60		3'000.00	400.60
3153.000	Manutenzione apparecchiature informatiche (hardware)	4'975.75		6'000.00	3'446.40
3158.000	Manutenzione apparecchiature informatiche (software)	56'799.70		65'000.00	58'347.10
3170.001	Rimborso spese	280.35		1'000.00	167.55
3631.006	Partecipazione spese progetto "Ticino 2020"	3'652.00		5'000.00	4'076.00
3636.000	Contributi a enti e associazioni	1'915.00		1'000.00	1'264.50
4	RICAVI				



CONSUNTIVO SECONDO LA CLASSIFICAZIONE ISTITUZIONALE
PER L'ANNO 2021

Comune di Riviera	
Data	06-04-2022
Pagina	17

0	AMMINISTRAZIONE	CONSUNTIVO 2021		PREVENTIVO 2021	CONSUNTIVO 2020
		SPESE	RICAVI		
020	Amministrazione comunale				
4	RICAVI				
4210.000	Tasse di cancelleria		1'912.50	1'000.00	1'327.80
4210.001	Tasse di naturalizzazione		4'850.00	5'000.00	7'100.00
4260.000	Rimborsi assicurazioni personale		18'898.00	0.00	375.20
4260.004	Rimborsi per prestazioni		600.00	1'000.00	500.00
4260.009	Indennità PG per servizio militare, PCi e G+S		2'085.40	0.00	206.80
4614.000	Rimborso per gestione agenzie postali		21'320.32	20'000.00	20'307.11
4910.000	Accrediti interni per servizi forniti ad altre unità		20'000.00	0.00	0.00
	TOTALE RICAVI		69'666.22	27'000.00	29'816.91
	TOTALE SPESE	706'769.78		700'800.00	671'363.00
	SALDO		637'103.56	673'800.00	641'546.09



CONSUNTIVO SECONDO LA CLASSIFICAZIONE ISTITUZIONALE
PER L'ANNO 2021

Comune di Riviera	
Data	06-04-2022
Pagina	18

0	AMMINISTRAZIONE	CONSUNTIVO 2021		PREVENTIVO 2021	CONSUNTIVO 2020
		SPESE	RICAVI		
021	Servizi finanziari				
3	SPESE				
3010.000	Stipendi personale nominato	274'936.45		262'800.00	276'546.20
3010.004	Stipendi personale incaricato	52'023.85		30'900.00	27'744.05
3050.000	Contributi AVS, AI, IPG, AD e spese amministrative	22'217.00		20'000.00	20'960.00
3052.000	Contributi del datore di lavoro alla cassa pensione	21'617.00		20'600.00	21'048.00
3053.000	Assicurazione infortuni	2'335.00		1'000.00	1'816.75
3054.000	Contributi alla cassa per assegni figli	6'840.00		6'000.00	6'517.00
3055.000	Assicurazione malattia	2'781.00		3'500.00	2'682.00
3090.000	Spese formazione personale	100.00		2'000.00	1'422.60
3100.000	Materiale d'ufficio	887.45		1'200.00	983.45
3101.000	Acquisto sacchi TsS	972.00		2'000.00	1'749.50
3130.003	Spese ccp	9'418.44		6'000.00	4'334.35
3130.004	Spese esecutive	38'007.73		35'000.00	32'630.85
3130.005	Spese CSI incasso imposte	44'298.78		46'000.00	47'918.18
3132.006	Onorari servizi e consulenze	8'983.50		12'000.00	12'657.30
3170.001	Rimborso spese	0.00		1'000.00	0.00
4	RICAVI				
4210.000	Tasse di cancelleria		1'930.00	1'500.00	1'839.00
4250.000	Vendita sacchi TsS		972.00	2'000.00	4'546.50
4260.000	Rimborsi assicurazioni personale		68'992.85	60'800.00	65'601.00
4260.001	Rimborso spese esecutive		16'265.98	8'000.00	6'444.20
	TOTALE RICAVI		88'160.83	72'300.00	78'430.70
	TOTALE SPESE	485'418.20		450'000.00	459'010.23
	SALDO		397'257.37	377'700.00	380'579.53



CONSUNTIVO SECONDO LA CLASSIFICAZIONE ISTITUZIONALE
PER L'ANNO 2021

Comune di Riviera	
Data	06-04-2022
Pagina	19

0	AMMINISTRAZIONE	CONSUNTIVO 2021		PREVENTIVO 2021	CONSUNTIVO 2020
		SPESE	RICAVI		
022	Ufficio tecnico				
3	SPESE				
3010.000	Stipendi personale nominato	454'613.85		447'900.00	492'533.80
3010.004	Stipendi personale incaricato	0.00		0.00	17'194.15
3050.000	Contributi AVS, AI, IPG, AD e spese amministrative	30'891.00		30'900.00	35'112.00
3052.000	Contributi del datore di lavoro alla cassa pensione	30'056.00		29'600.00	35'258.00
3053.000	Assicurazione infortuni	3'247.00		5'100.00	3'198.00
3054.000	Contributi alla cassa per assegni figli	8'880.00		9'200.00	10'917.00
3055.000	Assicurazione malattia	3'867.00		4'300.00	4'492.00
3090.000	Spese formazione personale	1'350.00		2'000.00	750.00
3100.000	Materiale d'ufficio	2'421.20		3'500.00	2'206.65
3102.001	Stampati e pubblicazioni	1'738.40		7'000.00	5'886.75
3103.000	Abbonamenti e pubblicazioni	180.00		750.00	180.00
3132.006	Onorari servizi e consulenze	75'979.80		30'000.00	35'708.25
3170.001	Rimborso spese	310.05		4'000.00	1'211.40
3181.004	Perdite effettive su crediti	0.00		0.00	115.35
3601.000	Rimborso quota licenze edilizie	38'954.25		16'000.00	16'510.45
4	RICAVI				
4120.001	Occupazione area pubblica		1'250.00	500.00	875.00
4210.000	Tasse di cancelleria		2'731.00	2'000.00	2'572.00
4210.002	Tasse per licenze edilizie		104'139.75	40'000.00	48'306.43
4260.000	Rimborsi assicurazioni personale		0.00	0.00	36'396.00
4270.000	Sanzioni pecuniarie		1'900.00	5'000.00	0.00
4614.000	Rimborso per gestione agenzie postali		6'345.90	8'500.00	7'689.00
	TOTALE RICAVI		116'366.65	56'000.00	95'838.43
	TOTALE SPESE	652'488.55		590'250.00	661'273.80
	SALDO		536'121.90	534'250.00	565'435.37



CONSUNTIVO SECONDO LA CLASSIFICAZIONE ISTITUZIONALE
PER L'ANNO 2021

Comune di Riviera	
Data	06-04-2022
Pagina	20

0	AMMINISTRAZIONE	CONSUNTIVO 2021		PREVENTIVO 2021	CONSUNTIVO 2020
		SPESE	RICAVI		
090	Stabili amministrativi				
3	SPESE				
3010.000	Stipendi personale nominato	0.00		13'000.00	14'951.55
3050.000	Contributi AVS, AI, IPG, AD e spese amministrative	0.00		1'000.00	1'029.00
3053.000	Assicurazione infortuni	0.00		200.00	93.00
3054.000	Contributi alla cassa per assegni figli	0.00		300.00	320.00
3055.000	Assicurazione malattia	0.00		200.00	131.00
3101.001	Acquisto materiale di pulizia	5'397.40		4'000.00	4'128.79
3111.000	Acq. macchinari, apparecchiature, attrezzi e veicoli	0.00		3'000.00	5'696.05
3120.000	Consumo energia	26'086.65		25'000.00	25'288.00
3120.001	Consumo combustibile da riscaldamento	3'990.80		15'000.00	2'864.80
3120.002	Consumo acqua potabile e canalizzazione	259.40		1'000.00	302.40
3134.000	Assicurazioni stabili e cose	5'273.00		5'300.00	4'386.00
3144.000	Manutenzione stabili e strutture	18'526.15		25'000.00	15'094.25
3910.000	Addebiti interni per servizi forniti da altre unità	40'000.00		20'000.00	16'000.00
4	RICAVI				
4470.001	Locazioni (lunga durata)		2'500.00	2'500.00	5'000.00
4472.001	Locazioni (di corta durata)		0.00	0.00	100.00
	TOTALE RICAVI		2'500.00	2'500.00	5'100.00
	TOTALE SPESE	99'533.40		113'000.00	90'284.84
	SALDO		97'033.40	110'500.00	85'184.84



CONSUNTIVO SECONDO LA CLASSIFICAZIONE ISTITUZIONALE
PER L'ANNO 2021

Comune di Riviera	
Data	06-04-2022
Pagina	21

1	SICUREZZA PUBBLICA	CONSUNTIVO 2021		PREVENTIVO 2021	CONSUNTIVO 2020
		SPESE	RICAVI		
100	Protezione giuridica				
3	SPESE				
3010.001	Mercedi curatori	31'604.80		40'000.00	25'046.25
3050.000	Contributi AVS, AI, IPG, AD e spese amministrative	1'577.00		3'000.00	1'500.00
3054.000	Contributi alla cassa per assegni figli	0.00		0.00	466.00
3132.000	Aggiornamento mappa catastale	45'110.90		80'000.00	145'243.05
3170.001	Rimborso spese	2'890.95		4'000.00	3'420.95
3181.004	Perdite effettive su crediti	786.55		0.00	0.00
3612.101	Rimborsi Autorità regionale di protezione 16 (ARP)	109'089.70		109'000.00	84'731.05
3910.000	Addebiti interni per servizi forniti da altre unità	5'300.00		5'300.00	5'100.00
4	RICAVI				
4210.005	Tasse aggiornamento mappe		29'954.10	50'000.00	97'221.05
4630.000	Contributi dalla Confederazione		0.00	0.00	110.40
4631.000	Contributi dal Cantone		2'286.20	8'000.00	10'827.25
	TOTALE RICAVI		32'240.30	58'000.00	108'158.70
	TOTALE SPESE	196'359.90		241'300.00	265'507.30
	SALDO		164'119.60	183'300.00	157'348.60



CONSUNTIVO SECONDO LA CLASSIFICAZIONE ISTITUZIONALE
PER L'ANNO 2021

Comune di Riviera	
Data	06-04-2022
Pagina	22

1	SICUREZZA PUBBLICA	CONSUNTIVO 2021		PREVENTIVO 2021	CONSUNTIVO 2020
		SPESE	RICAVI		
110	Polizia				
3	SPESE				
3130.022	Servizio di sorveglianza	1'252.10		1'000.00	581.60
3151.004	Manutenzione veicoli, macchinario, attrezzi	0.00		0.00	1'082.40
3612.102	Rimborsi a Polizia comunale Biasca	177'696.80		231'500.00	160'962.50
4	RICAVI				
4210.003	Tasse esercizi pubblici		530.00	1'000.00	610.00
4270.001	Multe		0.00	500.00	0.00
	TOTALE RICAVI		530.00	1'500.00	610.00
	TOTALE SPESE	178'948.90		232'500.00	162'626.50
	SALDO		178'418.90	231'000.00	162'016.50



CONSUNTIVO SECONDO LA CLASSIFICAZIONE ISTITUZIONALE
PER L'ANNO 2021

Comune di Riviera	
Data	06-04-2022
Pagina	23

1	SICUREZZA PUBBLICA	CONSUNTIVO 2021		PREVENTIVO 2021	CONSUNTIVO 2020
		SPESE	RICAVI		
120	Controllo abitanti				
3	SPESE				
3010.000	Stipendi personale nominato	226'293.75		226'000.00	222'773.80
3050.000	Contributi AVS, AI, IPG, AD e spese amministrative	15'376.00		16'000.00	15'345.00
3052.000	Contributi del datore di lavoro alla cassa pensione	14'961.00		13'700.00	15'409.00
3053.000	Assicurazione infortuni	1'616.00		700.00	1'397.00
3054.000	Contributi alla cassa per assegni figli	4'420.00		4'600.00	4'771.00
3055.000	Assicurazione malattia	1'925.00		2'400.00	1'963.00
3090.000	Spese formazione personale	150.00		1'000.00	0.00
3100.000	Materiale d'ufficio	826.95		500.00	1'861.45
3132.006	Onorari servizi e consulenze	0.00		1'000.00	547.50
3170.001	Rimborso spese	258.20		1'000.00	262.60
4	RICAVI				
4210.000	Tasse di cancelleria		5'415.00	6'000.00	6'781.00
4260.009	Indennità PG per servizio militare, PCi e G+S		2'047.05	0.00	1'239.09
4910.000	Accrediti interni per servizi forniti ad altre unità		103'000.00	110'000.00	102'800.00
	TOTALE RICAVI		110'462.05	116'000.00	110'820.09
	TOTALE SPESE	265'826.90		266'900.00	264'330.35
	SALDO		155'364.85	150'900.00	153'510.26



CONSUNTIVO SECONDO LA CLASSIFICAZIONE ISTITUZIONALE
PER L'ANNO 2021

Comune di Riviera	
Data	06-04-2022
Pagina	24


1	SICUREZZA PUBBLICA	CONSUNTIVO 2021		PREVENTIVO 2021	CONSUNTIVO 2020
		SPESE	RICAVI		
140	Polizia del fuoco				
3	SPESE				
3132.006	Onorari servizi e consulenze	2'730.20		0.00	7'980.55
3151.000	Revisione/manutenzione impianti videosorveglianza	2'403.85		2'000.00	0.00
3151.001	Manutenzione impianti antincendio	4'528.85		5'000.00	72.60
3612.103	Rimborsi a Corpo pompieri regionale	180'436.50		161'400.00	154'704.70
	TOTALE RICAVI		0.00	0.00	0.00
	TOTALE SPESE	190'099.40		168'400.00	162'757.85
	SALDO		190'099.40	168'400.00	162'757.85



CONSUNTIVO SECONDO LA CLASSIFICAZIONE ISTITUZIONALE
PER L'ANNO 2021

Comune di Riviera	
Data	06-04-2022
Pagina	25

1	SICUREZZA PUBBLICA	CONSUNTIVO 2021		PREVENTIVO 2021	CONSUNTIVO 2020
		SPESE	RICAVI		
150	Militare				
3	SPESE				
3636.005	Contributi società di tiro	40'000.00		20'000.00	22'500.00
4	RICAVI				
4612.100	Rimborsi da Comuni e Consorzi		20'000.00	0.00	0.00
	TOTALE RICAVI		20'000.00	0.00	0.00
	TOTALE SPESE	40'000.00		20'000.00	22'500.00
	SALDO		20'000.00	20'000.00	22'500.00



CONSUNTIVO SECONDO LA CLASSIFICAZIONE ISTITUZIONALE
PER L'ANNO 2021

Comune di Riviera	
Data	06-04-2022
Pagina	26

1	SICUREZZA PUBBLICA	CONSUNTIVO 2021		PREVENTIVO 2021	CONSUNTIVO 2020
		SPESE	RICAVI		
160	Protezione civile				
3	SPESE				
3101.004	Acquisto materiale d'esercizio e di consumo	921.80		4'000.00	334.47
3120.000	Consumo energia	9'060.75		8'000.00	5'889.60
3134.000	Assicurazioni stabili e cose	2'514.00		2'600.00	2'573.00
3144.000	Manutenzione stabili e strutture	0.00		5'000.00	788.60
3151.004	Manutenzione veicoli, macchinario, attrezzi	0.00		1'000.00	0.00
3612.104	Convenzione Regione Tre Valli Pci	166'585.30		167'000.00	134'946.00
3910.000	Addebiti interni per servizi forniti da altre unità	3'000.00		1'000.00	3'000.00
4	RICAVI				
4470.001	Locazioni (lunga durata)		23'845.40	12'000.00	0.00
4472.001	Locazioni (di corta durata)		0.00	0.00	30.00
	TOTALE RICAVI		23'845.40	12'000.00	30.00
	TOTALE SPESE	182'081.85		188'600.00	147'531.67
	SALDO		158'236.45	176'600.00	147'501.67



CONSUNTIVO SECONDO LA CLASSIFICAZIONE ISTITUZIONALE
PER L'ANNO 2021

Comune di Riviera	
Data	06-04-2022
Pagina	27

2	EDUCAZIONE	CONSUNTIVO 2021		PREVENTIVO 2021	CONSUNTIVO 2020
		SPESE	RICAVI		
200	Scuole d'infanzia				
3	SPESE				
3010.000	Stipendi personale nominato	116'188.55		110'000.00	105'894.95
3020.000	Stipendi docenti	673'686.30		711'400.00	729'093.05
3020.001	Stipendi supplenti	17'092.10		13'000.00	18'627.05
3041.000	Indennità economia domestica	0.00		1'900.00	0.00
3050.000	Contributi AVS, AI, IPG, AD e spese amministrative	54'834.00		57'700.00	58'800.00
3052.000	Contributi del datore di lavoro alla cassa pensione	102'623.00		103'400.00	88'961.00
3053.000	Assicurazione infortuni	2'273.00		2'000.00	2'107.00
3054.000	Contributi alla cassa per assegni figli	15'763.00		17'100.00	18'283.00
3055.000	Assicurazione malattia	988.00		1'300.00	933.00
3064.001	Supplemento sostitutivo AVS/AI - pensionamento	24'057.00		0.00	0.00
3090.000	Spese formazione personale	0.00		1'500.00	0.00
3090.001	Spese formazione docenti	2'229.40		2'500.00	0.00
3104.000	Materiale didattico e scolastico	17'801.26		20'000.00	17'644.84
3105.000	Acquisto derrate alimentari	75'269.57		78'000.00	52'976.18
3110.000	Acquisto mobili e macchine	30'187.70		30'000.00	5'842.45
3112.000	Spese per abbigliamento di servizio e protettivo	111.50		750.00	0.00
3113.000	Acquisto apparecchiature informatiche	1'282.70		4'000.00	0.00
3130.001	Spese telefoniche	2'803.03		3'000.00	2'802.44
3150.000	Manutenzione mobili e macchine	1'259.69		4'500.00	0.00
3153.000	Manutenzione apparecchiature informatiche (hardware)	0.00		1'000.00	0.00
3170.001	Rimborso spese	0.00		1'500.00	0.00
3171.000	Uscite e attività sportive e culturali	1'817.30		5'000.00	0.00
3171.001	Attività speciali di istituto	240.00		2'000.00	445.20
3612.105	Rimborsi a Comuni per allievi non domiciliati	1'200.00		1'200.00	0.00
3612.109	Rimborsi a Comuni per stipendi docenti speciali	2'978.00		0.00	0.00
4	RICAVI				
4240.000	Tasse di refezione		66'061.65	78'000.00	42'970.70



CONSUNTIVO SECONDO LA CLASSIFICAZIONE ISTITUZIONALE
PER L'ANNO 2021

Comune di Riviera	
Data	06-04-2022
Pagina	28

2	EDUCAZIONE	CONSUNTIVO 2021		PREVENTIVO 2021	CONSUNTIVO 2020
		SPESE	RICAVI		
200	Scuole d'infanzia				
4	RICAVI				
4260.000	Rimborsi assicurazioni personale		4'910.00	0.00	17'929.26
4260.009	Indennità PG per servizio militare, PCi e G+S		0.00	0.00	2'008.35
4612.101	Rimborsi da Comuni per stipendi docenti speciali		0.00	40'000.00	26'315.55
4612.102	Rimborsi da Comuni per allievi non domiciliati		1'200.00	1'200.00	1'200.00
4631.000	Contributi dal Cantone		290'346.00	300'000.00	302'391.70
	TOTALE RICAVI		362'517.65	419'200.00	392'815.56
	TOTALE SPESE	1'144'685.10		1'172'750.00	1'102'410.16
	SALDO		782'167.45	753'550.00	709'594.60



CONSUNTIVO SECONDO LA CLASSIFICAZIONE ISTITUZIONALE
PER L'ANNO 2021

Comune di Riviera	
Data	06-04-2022
Pagina	29

2	EDUCAZIONE	CONSUNTIVO 2021		PREVENTIVO 2021	CONSUNTIVO 2020
		SPESE	RICAVI		
210	Scuole elementari				
3	SPESE				
3020.000	Stipendi docenti	1'318'304.35		1'287'000.00	1'309'023.85
3020.001	Stipendi supplenti	34'969.45		32'800.00	42'989.35
3020.002	Stipendi docenti speciali	281'898.00		277'700.00	273'611.05
3020.003	Stipendio e indennità doposcuola	56'483.05		57'500.00	46'168.85
3041.000	Indennità economia domestica	591.60		600.00	591.60
3050.000	Contributi AVS, AI, IPG, AD e spese amministrative	114'954.03		114'200.00	109'462.20
3052.000	Contributi del datore di lavoro alla cassa pensione	232'505.50		211'900.00	169'591.65
3053.000	Assicurazione infortuni	3'536.65		4'000.00	3'231.10
3054.000	Contributi alla cassa per assegni figli	33'050.22		34'000.00	35'813.40
3090.001	Spese formazione docenti	0.00		4'000.00	965.60
3104.000	Materiale didattico e scolastico	51'880.98		50'000.00	41'944.11
3104.001	Materiale e organizzazione doposcuola	384.45		2'000.00	693.50
3110.000	Acquisto mobili e macchine	24'254.35		22'000.00	20'150.00
3113.000	Acquisto apparecchiature informatiche	2'604.30		4'000.00	2'516.00
3130.001	Spese telefoniche	4'827.97		4'000.00	5'591.99
3130.008	Trasporto allievi	0.00		0.00	583.80
3150.000	Manutenzione mobili e macchine	610.75		5'000.00	756.50
3158.000	Manutenzione apparecchiature informatiche (software)	0.00		3'000.00	0.00
3162.000	Contratti leasing	1'279.20		1'280.00	1'279.20
3170.001	Rimborso spese	84.85		1'500.00	141.60
3171.000	Uscite e attività sportive e culturali	7'224.35		52'000.00	17'828.35
3171.001	Attività speciali di istituto	12'765.00		13'000.00	19'015.85
3612.105	Rimborsi a Comuni per allievi non domiciliati	600.00		1'200.00	0.00
3612.109	Rimborsi a Comuni per stipendi docenti speciali	55'646.50		80'000.00	72'544.50
4	RICAVI				
4231.001	Tassa famiglie per doposcuola		5'841.00	8'000.00	4'356.00
4260.000	Rimborsi assicurazioni personale		22'549.30	0.00	39'697.94



CONSUNTIVO SECONDO LA CLASSIFICAZIONE ISTITUZIONALE
PER L'ANNO 2021

Comune di Riviera	
Data	06-04-2022
Pagina	30

2	EDUCAZIONE	CONSUNTIVO 2021		PREVENTIVO 2021	CONSUNTIVO 2020
		SPESE	RICAVI		
210	Scuole elementari				
4	RICAVI				
4260.009	Indennità PG per servizio militare, PCi e G+S		7'229.80	0.00	2'405.02
4260.015	Partecipazione famiglie per uscite e attività		1'435.00	9'000.00	3'369.70
4612.101	Rimborsi da Comuni per stipendi docenti speciali		164'633.90	150'000.00	156'706.80
4612.102	Rimborsi da Comuni per allievi non domiciliati		1'800.00	1'200.00	1'800.00
4631.000	Contributi dal Cantone		598'849.95	610'000.00	560'950.95
4910.000	Accrediti interni per servizi forniti ad altre unità		0.00	20'000.00	0.00
	TOTALE RICAVI		802'338.95	798'200.00	769'286.41
	TOTALE SPESE	2'238'455.55		2'262'680.00	2'174'494.05
	SALDO		1'436'116.60	1'464'480.00	1'405'207.64



CONSUNTIVO SECONDO LA CLASSIFICAZIONE ISTITUZIONALE
PER L'ANNO 2021

Comune di Riviera	
Data	06-04-2022
Pagina	31

2	EDUCAZIONE	CONSUNTIVO 2021		PREVENTIVO 2021	CONSUNTIVO 2020
		SPESE	RICAVI		
215	Direzione e servizi scolastici				
3	SPESE				
3010.000	Stipendi personale nominato	330'043.75		388'900.00	338'233.80
3010.004	Stipendi personale incaricato	41'292.70		0.00	0.00
3010.005	Stipendi personale con contratto orario	33'550.70		0.00	0.00
3050.000	Contributi AVS, AI, IPG, AD e spese amministrative	27'512.00		26'100.00	22'953.00
3052.000	Contributi del datore di lavoro alla cassa pensione	26'769.00		31'400.00	23'049.00
3053.000	Assicurazione infortuni	2'892.00		2'000.00	2'091.00
3054.000	Contributi alla cassa per assegni figli	7'909.00		7'800.00	7'137.00
3055.000	Assicurazione malattia	3'444.00		3'800.00	2'937.00
3090.000	Spese formazione personale	160.00		5'000.00	0.00
3099.000	Altre spese per il personale	1'641.30		2'500.00	1'407.80
3100.000	Materiale d'ufficio	1'194.40		1'000.00	903.65
3101.003	Carburante	6'883.48		6'000.00	4'760.69
3101.005	Acquisto materiale di consumo autoveicoli	309.90		1'500.00	0.00
3105.000	Acquisto derrate alimentari	40'357.81		34'600.00	22'503.49
3109.000	Altre spese per materiale e merci - REM	0.00		4'000.00	4'642.15
3109.001	Altre spese per materiale e merci	1'616.30		0.00	0.00
3110.000	Acquisto mobili e macchine	0.00		2'000.00	1'222.40
3111.000	Acq. macchinari, apparecchiature, attrezzi e veicoli	40'500.00		0.00	0.00
3112.000	Spese per abbigliamento di servizio e protettivo	373.20		1'000.00	1'371.75
3113.000	Acquisto apparecchiature informatiche	798.85		2'000.00	0.00
3130.000	Spese per ricorrenze e ricevimenti	0.00		1'000.00	0.00
3130.001	Spese telefoniche	1'381.04		500.00	508.37
3134.001	Assicurazioni autoveicoli	4'655.40		4'300.00	4'248.70
3137.000	Licenze e tasse di circolazione	2'680.50		3'000.00	2'366.95
3150.000	Manutenzione mobili e macchine	904.70		1'000.00	561.10
3151.004	Manutenzione veicoli, macchinario, attrezzi	2'932.45		1'000.00	5'263.90
3153.000	Manutenzione apparecchiature informatiche (hardware)	0.00		1'000.00	0.00



CONSUNTIVO SECONDO LA CLASSIFICAZIONE ISTITUZIONALE
PER L'ANNO 2021

Comune di Riviera	
Data	06-04-2022
Pagina	32


2	EDUCAZIONE	CONSUNTIVO 2021		PREVENTIVO 2021	CONSUNTIVO 2020
		SPESE	RICAVI		
215	Direzione e servizi scolastici				
3	SPESE				
3170.001	Rimborso spese	828.00		1'500.00	1'118.15
4	RICAVI				
4240.000	Tasse di refezione		41'123.35	43'700.00	28'042.50
4260.000	Rimborsi assicurazioni personale		15'943.00	0.00	3'029.75
4910.000	Accrediti interni per servizi forniti ad altre unità		42'110.00	42'100.00	14'050.00
	TOTALE RICAVI		99'176.35	85'800.00	45'122.25
	TOTALE SPESE	580'630.48		532'900.00	447'279.90
	SALDO		481'454.13	447'100.00	402'157.65



CONSUNTIVO SECONDO LA CLASSIFICAZIONE ISTITUZIONALE
PER L'ANNO 2021

Comune di Riviera	
Data	06-04-2022
Pagina	33

2	EDUCAZIONE	CONSUNTIVO 2021		PREVENTIVO 2021	CONSUNTIVO 2020
		SPESE	RICAVI		
216	Stabili scolastici				
3	SPESE				
3010.000	Stipendi personale nominato	0.00		185'000.00	188'736.20
3010.005	Stipendi personale con contratto orario	203'284.85		0.00	0.00
3050.000	Contributi AVS, AI, IPG, AD e spese amministrative	13'813.00		12'800.00	13'000.00
3052.000	Contributi del datore di lavoro alla cassa pensione	3'305.00		4'600.00	3'458.00
3053.000	Assicurazione infortuni	1'452.00		2'100.00	1'184.00
3054.000	Contributi alla cassa per assegni figli	3'971.00		3'800.00	4'042.00
3055.000	Assicurazione malattia	1'729.00		2'200.00	1'663.00
3101.001	Acquisto materiale di pulizia	27'466.37		25'000.00	22'442.05
3110.000	Acquisto mobili e macchine	4'160.45		5'000.00	6'015.15
3111.002	Acquisto attrezzi palestra	9'246.40		5'000.00	5'869.30
3120.000	Consumo energia	58'788.04		55'000.00	50'737.32
3120.001	Consumo combustibile da riscaldamento	81'801.55		50'000.00	45'234.60
3120.002	Consumo acqua potabile e canalizzazione	4'979.15		4'000.00	5'285.55
3134.000	Assicurazioni stabili e cose	17'386.20		17'500.00	17'615.00
3144.000	Manutenzione stabili e strutture	118'804.65		100'000.00	171'176.50
3150.000	Manutenzione mobili e macchine	446.40		1'000.00	161.55
4	RICAVI				
4260.000	Rimborsi assicurazioni personale		5'542.85	0.00	6'402.20
4260.006	Rimborso spese energia e riscaldamento		19'329.00	8'000.00	11'308.75
4260.010	Rimborso prestazione personale pulizia		23'531.20	24'000.00	23'976.05
4260.013	Rimborsi assicurativi vari		0.00	0.00	2'060.40
4470.003	Locazione e occupazione locali centro scolastico (lunga durata)		63'971.30	60'000.00	63'971.30
4472.002	Locazione e occupazione locali centro scolastico (di corta durata)		0.00	1'000.00	40.00
4910.000	Accrediti interni per servizi forniti ad altre unità		42'000.00	20'000.00	16'000.00



CONSUNTIVO SECONDO LA CLASSIFICAZIONE ISTITUZIONALE
PER L'ANNO 2021

Comune di Riviera	
Data	06-04-2022
Pagina	34

2	EDUCAZIONE	CONSUNTIVO 2021		PREVENTIVO 2021	CONSUNTIVO 2020
		SPESE	RICAVI		
216	Stabili scolastici				
	TOTALE RICAVI		154'374.35	113'000.00	123'758.70
	TOTALE SPESE	550'634.06		473'000.00	536'620.22
	SALDO		396'259.71	360'000.00	412'861.52



CONSUNTIVO SECONDO LA CLASSIFICAZIONE ISTITUZIONALE
PER L'ANNO 2021

Comune di Riviera	
Data	06-04-2022
Pagina	35

2	EDUCAZIONE	CONSUNTIVO 2021		PREVENTIVO 2021	CONSUNTIVO 2020
		SPESE	RICAVI		
220	Scuole medie e superiori				
3	SPESE				
3130.008	Trasporto allievi	0.00		2'300.00	0.00
3631.008	Contributi SMe attività culturali e uscite scolastiche	18'820.00		17'000.00	16'760.00
3637.007	Assegni di studio	10'000.00		5'000.00	5'000.00
	TOTALE RICAVI		0.00	0.00	0.00
	TOTALE SPESE	28'820.00		24'300.00	21'760.00
	SALDO		28'820.00	24'300.00	21'760.00



CONSUNTIVO SECONDO LA CLASSIFICAZIONE ISTITUZIONALE
PER L'ANNO 2021

Comune di Riviera	
Data	06-04-2022
Pagina	36

3	CULTURA E TEMPO LIBERO	CONSUNTIVO 2021		PREVENTIVO 2021	CONSUNTIVO 2020
		SPESE	RICAVI		
300	Promozione culturale				
3	SPESE				
3010.002	Indennità bibliotecari Sme	3'905.00		4'000.00	3'795.00
3050.000	Contributi AVS, AI, IPG, AD e spese amministrative	265.00		350.00	261.00
3053.000	Assicurazione infortuni	27.00		50.00	23.00
3054.000	Contributi alla cassa per assegni figli	0.00		0.00	81.00
3103.008	Acquisto libri, edizioni e diversi	3'000.00		5'000.00	3'000.00
3120.000	Consumo energia	502.55		800.00	351.20
3130.009	Manifestazioni culturali	0.00		5'000.00	0.00
3144.000	Manutenzione stabili e strutture	3'231.00		400.00	36.45
3636.000	Contributi a enti e associazioni	8'130.00		8'500.00	8'710.00
3637.009	Contributi famiglie per Scuole musica	5'985.00		5'000.00	4'140.00
4	RICAVI				
4612.105	Rimborsi da Comuni per la biblioteca		1'800.00	1'500.00	1'978.90
4631.004	Sussidi rimborso per Scuole di musica		1'845.00	2'000.00	1'480.00
	TOTALE RICAVI		3'645.00	3'500.00	3'458.90
	TOTALE SPESE	25'045.55		29'100.00	20'397.65
	SALDO		21'400.55	25'600.00	16'938.75



CONSUNTIVO SECONDO LA CLASSIFICAZIONE ISTITUZIONALE
PER L'ANNO 2021

Comune di Riviera	
Data	06-04-2022
Pagina	37

3	CULTURA E TEMPO LIBERO	CONSUNTIVO 2021		PREVENTIVO 2021	CONSUNTIVO 2020
		SPESE	RICAVI		
340	Sport e tempo libero				
3	SPESE				
3101.004	Acquisto materiale d'esercizio e di consumo	993.75		5'000.00	4'642.83
3109.000	Altre spese per materiale e merci - REM	9'118.85		10'000.00	0.00
3111.000	Acq. macchinari, apparecchiature, attrezzi e veicoli	0.00		2'000.00	0.00
3111.003	Acquisto attrezzature CS + aree di svago	285.40		10'000.00	0.00
3120.000	Consumo energia	27'840.05		25'000.00	28'500.45
3120.002	Consumo acqua potabile e canalizzazione	6'948.95		9'000.00	11'799.10
3130.001	Spese telefoniche	1'819.95		0.00	2'013.95
3134.000	Assicurazioni stabili e cose	3'130.00		3'200.00	3'126.00
3144.002	Manutenzione centri sportivi e aree di svago	35'248.85		40'000.00	25'280.15
3160.000	Locazioni	83.35		0.00	0.00
3632.101	Contributo pista di ghiaccio Biasca	8'418.00		8'300.00	8'440.00
3632.109	Contributi a Comuni per progetti regionali	10'000.00		0.00	0.00
3636.000	Contributi a enti e associazioni	7'160.00		25'000.00	10'500.00
3636.011	MidnightSport	19'898.00		25'000.00	29'333.00
3637.011	Aiuti comunali COVID	26'500.00		30'000.00	0.00
3910.000	Addebiti interni per servizi forniti da altre unità	50'000.00		40'000.00	40'000.00
4	RICAVI				
4260.013	Rimborsi assicurativi vari		0.00	0.00	2'000.00
4309.000	Altri ricavi d'esercizio - REM		7'139.00	0.00	0.00
4390.000	Altri ricavi		0.00	10'000.00	1'634.00
4472.007	Rimborso occupazione centri sportivi		7'705.00	6'000.00	5'000.00
4611.001	Rimborsi dal Cantone		1'909.00	0.00	1'909.00
	TOTALE RICAVI		16'753.00	16'000.00	10'543.00
	TOTALE SPESE	207'445.15		232'500.00	163'635.48
	SALDO		190'692.15	216'500.00	153'092.48



CONSUNTIVO SECONDO LA CLASSIFICAZIONE ISTITUZIONALE
PER L'ANNO 2021

Comune di Riviera	
Data	06-04-2022
Pagina	38

3	CULTURA E TEMPO LIBERO	CONSUNTIVO 2021		PREVENTIVO 2021	CONSUNTIVO 2020
		SPESE	RICAVI		
390	Culto				
3	SPESE				
3632.102	Contributi a parrocchie	50'000.00		50'000.00	50'000.00
3632.108	Rimborsi a parrocchie	1'833.50		0.00	0.00
	TOTALE RICAVI		0.00	0.00	0.00
	TOTALE SPESE	51'833.50		50'000.00	50'000.00
	SALDO		51'833.50	50'000.00	50'000.00



CONSUNTIVO SECONDO LA CLASSIFICAZIONE ISTITUZIONALE
PER L'ANNO 2021

Comune di Riviera	
Data	06-04-2022
Pagina	39

4	SALUTE PUBBLICA	CONSUNTIVO 2021		PREVENTIVO 2021	CONSUNTIVO 2020
		SPESE	RICAVI		
440	Salute pubblica				
3	SPESE				
3010.003	Indennità operatrice profilassi dentaria	0.00		1'300.00	0.00
3050.000	Contributi AVS, AI, IPG, AD e spese amministrative	0.00		100.00	0.00
3101.004	Acquisto materiale d'esercizio e di consumo	1'940.80		2'000.00	971.70
3101.007	Acquisto materiale d'esercizio e di consumo COVID	6'635.45		5'000.00	29'935.55
3132.006	Onorari servizi e consulenze	2'159.00		3'500.00	2'380.00
3161.001	Noleggio defibrillatori	4'680.80		4'500.00	4'680.80
3611.001	Rimborsi al Cantone servizio dentario scolastico	21'521.35		16'000.00	44'349.55
3611.002	Rimborsi al Cantone servizio medico scolastico	1'416.00		2'000.00	1'429.00
3612.114	Rimborsi a Comune coordinatore vaccinazioni prossimità Covid 19	111.70		0.00	0.00
3614.000	Contributi Tre Valli Soccorso	177'696.00		176'800.00	167'200.00
3636.000	Contributi a enti e associazioni	2'975.00		6'000.00	3'239.60
3930.000	Covid19	0.00		0.00	70'700.00
4	RICAVI				
4250.003	Vendita trattamento contro zanzara tigre		0.00	1'000.00	0.00
	TOTALE RICAVI		0.00	1'000.00	0.00
	TOTALE SPESE	219'136.10		217'200.00	324'886.20
	SALDO		219'136.10	216'200.00	324'886.20



CONSUNTIVO SECONDO LA CLASSIFICAZIONE ISTITUZIONALE
PER L'ANNO 2021

Comune di Riviera	
Data	06-04-2022
Pagina	40

5	PREVIDENZA SOCIALE	CONSUNTIVO 2021		PREVENTIVO 2021	CONSUNTIVO 2020
		SPESE	RICAVI		
550	Servizio e opere sociali				
3	SPESE				
3130.011	Manifestazioni anziani e bambini	1'564.30		25'000.00	1'342.45
3199.000	Altre spese d'esercizio	100.00		2'000.00	350.00
3612.110	Rimborsi a Consorzio casa anziani Residenza Visagno	202'177.00		200'500.00	199'248.00
3612.111	Convenzione servizio sociale intercomunale	48'429.05		40'700.00	33'188.65
3631.000	Contributi al Cantone AVS, AI, CM, PC	1'032'669.25		952'000.00	1'004'670.00
3631.001	Contributi al Cantone assistenza sociale	212'047.45		245'000.00	229'631.74
3631.003	Provvedimenti di protezione Lfam	40'265.00		36'600.00	36'541.00
3632.103	Contributi per il SACD	296'815.58		310'000.00	260'697.23
3632.104	Contributi per il servizio di appoggio	176'223.53		167'300.00	173'818.22
3632.105	Mantenimento anziani a domicilio	105'732.22		136'200.00	99'989.52
3632.107	Contributo degenti in casa anziani	1'091'188.27		1'055'500.00	1'109'162.02
3636.000	Contributi a enti e associazioni	5'350.00		7'000.00	7'722.00
3636.009	Attività di sostegno alle famiglie	40'265.00		36'600.00	36'541.00
3636.015	Contributi a Sinfonia nido infanzia Lodrino	18'725.95		33'100.00	6'254.40
3637.001	Contributi famiglie sacchi rifiuti e natalità	6'852.50		9'000.00	6'197.50
3637.003	Contributi per corsi Lingue & Sport, colonie	3'600.00		3'000.00	2'850.00
3637.006	Contributi pasti a domicilio	11'836.00		12'000.00	8'364.00
3637.008	Aiuti sociali comunali	11'101.90		15'000.00	13'200.00
3637.011	Aiuti comunali COVID	8'953.65		120'000.00	0.00
3910.000	Addebiti interni per servizi forniti da altre unità	141'810.00		166'800.00	111'750.00
4	RICAVI				
4240.000	Tasse di refezione		12'880.00	23'500.00	2'660.00
4611.000	Rimborsi per Agenzia AVS		8'386.60	8'500.00	8'311.60
4631.005	Contributo cantonale aiuti comunali COVID		1'465.25	45'000.00	0.00



CONSUNTIVO SECONDO LA CLASSIFICAZIONE ISTITUZIONALE
PER L'ANNO 2021

Comune di Riviera	
Data	06-04-2022
Pagina	41

5	PREVIDENZA SOCIALE	CONSUNTIVO 2021		PREVENTIVO 2021	CONSUNTIVO 2020
		SPESE	RICAVI		
550	Servizio e opere sociali				
	TOTALE RICAVI		22'731.85	77'000.00	10'971.60
	TOTALE SPESE	3'455'706.65		3'573'300.00	3'341'517.73
	SALDO		3'432'974.80	3'496'300.00	3'330'546.13



CONSUNTIVO SECONDO LA CLASSIFICAZIONE ISTITUZIONALE
PER L'ANNO 2021

Comune di Riviera	
Data	06-04-2022
Pagina	42

6	TRAFFICO	CONSUNTIVO 2021		PREVENTIVO 2021	CONSUNTIVO 2020
		SPESE	RICAVI		
620	Strade, piazze, posteggi e diversi				
3	SPESE				
3010.000	Stipendi personale nominato	508'276.35		502'100.00	502'656.05
3010.004	Stipendi personale incaricato	167'406.65		80'000.00	97'223.90
3050.000	Contributi AVS, AI, IPG, AD e spese amministrative	45'913.00		40'200.00	41'322.00
3052.000	Contributi del datore di lavoro alla cassa pensione	44'676.75		45'000.00	41'494.00
3053.000	Assicurazione infortuni	4'831.80		6'600.00	3'769.05
3054.000	Contributi alla cassa per assegni figli	13'275.00		12'000.00	12'848.00
3055.000	Assicurazione malattia	5'751.10		4'600.00	5'292.80
3090.000	Spese formazione personale	1'070.00		2'000.00	0.00
3101.003	Carburante	30'406.57		27'000.00	25'983.21
3101.004	Acquisto materiale d'esercizio e di consumo	34'438.46		25'000.00	28'343.85
3101.005	Acquisto materiale di consumo autoveicoli	11'303.15		5'000.00	6'456.95
3111.000	Acq. macchinari, apparecchiature, attrezzi e veicoli	58'454.35		10'000.00	42'248.25
3112.000	Spese per abbigliamento di servizio e protettivo	5'063.46		6'000.00	5'747.00
3120.002	Consumo acqua potabile e canalizzazione	2'877.25		3'000.00	6'082.45
3120.008	Illuminazione pubblica - energia	46'496.05		50'000.00	47'259.40
3134.001	Assicurazioni autoveicoli	7'774.10		7'200.00	7'183.10
3137.000	Licenze e tasse di circolazione	8'526.70		8'100.00	8'013.00
3141.000	Manutenzione strade, piazze e posteggi	118'730.90		100'000.00	79'167.94
3141.001	Servizio sgombero neve e spandimento sale	112'131.22		80'000.00	62'009.49
3141.002	Manutenzione illuminazione pubblica	57'485.05		30'000.00	16'697.40
3149.000	Manutenzione altri investimenti materiali immobili	25'000.00		0.00	0.00
3151.004	Manutenzione veicoli, macchinario, attrezzi	38'773.10		25'000.00	16'608.05
3160.000	Locazioni	200.00		200.00	200.00
3161.003	Illuminazione pubblica - noleggio impianti	34'758.50		50'000.00	49'441.15
3170.001	Rimborso spese	900.95		500.00	64.80
3199.000	Altre spese d'esercizio	0.00		3'000.00	1'294.50
3500.000	Versamenti al fondo Contributi sostitutivi posteggi	26'400.00		6'300.00	24'500.00



CONSUNTIVO SECONDO LA CLASSIFICAZIONE ISTITUZIONALE
PER L'ANNO 2021

Comune di Riviera	
Data	06-04-2022
Pagina	43

6	TRAFFICO	CONSUNTIVO 2021		PREVENTIVO 2021	CONSUNTIVO 2020
		SPESE	RICAVI		
620	Strade, piazze, posteggi e diversi				
3	SPESE				
3500.100	Versamenti al fondo Contributi sostitutivi aree di svago	0.00		3'000.00	0.00
3611.003	Rimborsi al Cantone - manutenzione strade cantonali	31'147.20		32'000.00	30'714.60
4	RICAVI				
4200.000	Contributi sostitutivi posteggi		26'400.00	6'300.00	24'500.00
4200.001	Contributi sostitutivi area di svago		0.00	3'000.00	0.00
4260.000	Rimborsi assicurazioni personale		10'688.15	5'000.00	8'522.60
4260.009	Indennità PG per servizio militare, PCi e G+S		7'877.25	0.00	2'655.14
4500.500	Prelievi dal fondo FER		57'485.05	30'000.00	16'697.40
4900.000	Accrediti interni per acquisti di materiali e merci per altre unità		3'000.00	0.00	0.00
4910.000	Accrediti interni per servizi forniti ad altre unità		213'000.00	181'000.00	178'000.00
	TOTALE RICAVI		318'450.45	225'300.00	230'375.14
	TOTALE SPESE	1'442'067.66		1'163'800.00	1'162'620.94
	SALDO		1'123'617.21	938'500.00	932'245.80



CONSUNTIVO SECONDO LA CLASSIFICAZIONE ISTITUZIONALE
PER L'ANNO 2021

Comune di Riviera	
Data	06-04-2022
Pagina	44

6	TRAFFICO	CONSUNTIVO 2021		PREVENTIVO 2021	CONSUNTIVO 2020
		SPESE	RICAVI		
666	Magazzini comunali				
3	SPESE				
3110.000	Acquisto mobili e macchine	870.25		0.00	1'500.00
3120.000	Consumo energia	12'092.20		7'000.00	12'670.90
3120.002	Consumo acqua potabile e canalizzazione	266.50		500.00	212.20
3134.000	Assicurazioni stabili e cose	2'426.00		2'500.00	2'483.00
3144.000	Manutenzione stabili e strutture	37'849.05		5'000.00	15'688.45
3160.000	Locazioni	2'000.00		2'000.00	2'000.00
4	RICAVI				
4470.002	Affitto magazzini (lunga durata)		29'457.00	30'000.00	30'038.00
	TOTALE RICAVI		29'457.00	30'000.00	30'038.00
	TOTALE SPESE	55'504.00		17'000.00	34'554.55
	SALDO		26'047.00	-13'000.00	4'516.55



CONSUNTIVO SECONDO LA CLASSIFICAZIONE ISTITUZIONALE
PER L'ANNO 2021

Comune di Riviera	
Data	06-04-2022
Pagina	45

6	TRAFFICO	CONSUNTIVO 2021		PREVENTIVO 2021	CONSUNTIVO 2020
		SPESE	RICAVI		
669	Beni patrimoniali				
4	RICAVI				
4430.001	Affitti da terreni		3'270.70	4'000.00	4'320.70
4430.002	Diritto superficie Palazzo Zattera (scad. 31.12.2047)		3'980.00	4'000.00	3'980.00
	TOTALE RICAVI		7'250.70	8'000.00	8'300.70
	TOTALE SPESE	0.00		0.00	0.00
	SALDO	7'250.70		-8'000.00	-8'300.70



CONSUNTIVO SECONDO LA CLASSIFICAZIONE ISTITUZIONALE
PER L'ANNO 2021

Comune di Riviera	
Data	06-04-2022
Pagina	46

6	TRAFFICO	CONSUNTIVO 2021		PREVENTIVO 2021	CONSUNTIVO 2020
		SPESE	RICAVI		
690	Altro traffico				
3	SPESE				
3101.006	Acquisto carte giornaliere FFS	28'760.00		28'760.00	28'760.00
3631.005	Contributi comunità tariffale e trasporto pubblico	349'299.00		327'000.00	226'976.00
4	RICAVI				
4250.001	Vendita carte giornaliere FFS		22'735.00	23'000.00	15'815.00
4500.500	Prelievi dal fondo FER		6'025.00	5'760.00	12'945.00
	TOTALE RICAVI		28'760.00	28'760.00	28'760.00
	TOTALE SPESE	378'059.00		355'760.00	255'736.00
	SALDO		349'299.00	327'000.00	226'976.00



CONSUNTIVO SECONDO LA CLASSIFICAZIONE ISTITUZIONALE
PER L'ANNO 2021

Comune di Riviera	
Data	06-04-2022
Pagina	47

7	AMBIENTE E TERRITORIO	CONSUNTIVO 2021		PREVENTIVO 2021	CONSUNTIVO 2020
		SPESE	RICAVI		
700	Approvvigionamento idrico				
3	SPESE				
3010.000	Stipendi personale nominato	67'867.40		67'600.00	66'696.35
3050.000	Contributi AVS, AI, IPG, AD e spese amministrative	4'611.00		4'700.00	4'594.00
3052.000	Contributi del datore di lavoro alla cassa pensione	4'487.00		4'100.00	4'613.00
3053.000	Assicurazione infortuni	484.00		800.00	418.00
3054.000	Contributi alla cassa per assegni figli	1'325.00		1'400.00	1'428.00
3055.000	Assicurazione malattia	577.00		600.00	587.00
3090.000	Spese formazione personale	0.00		2'000.00	0.00
3101.003	Carburante	0.00		1'000.00	0.00
3101.004	Acquisto materiale d'esercizio e di consumo	11'597.63		8'000.00	11'179.15
3101.005	Acquisto materiale di consumo autoveicoli	0.00		1'000.00	0.00
3111.000	Acq. macchinari, apparecchiature, attrezzi e veicoli	28'500.00		10'000.00	474.00
3120.000	Consumo energia	49'058.32		30'000.00	33'739.41
3130.001	Spese telefoniche	2'519.36		3'500.00	2'446.45
3132.000	Aggiornamento mappa catastale	0.00		2'000.00	0.00
3132.001	Analisi	933.10		6'000.00	3'418.60
3132.006	Onorari servizi e consulenze	0.00		5'000.00	0.00
3134.000	Assicurazioni stabili e cose	965.15		1'000.00	989.00
3134.001	Assicurazioni autoveicoli	512.70		550.00	512.70
3137.000	Licenze e tasse di circolazione	589.00		650.00	589.00
3143.001	Manutenzione condotte	15'541.35		35'000.00	41'779.65
3144.000	Manutenzione stabili e strutture	25'335.70		28'000.00	19'951.60
3151.004	Manutenzione veicoli, macchinario, attrezzi	310.00		1'000.00	0.00
3170.001	Rimborso spese	0.00		1'000.00	0.00
3180.000	Rettifica di valore e perdite su crediti tasse acqua	0.00		3'000.00	0.00
3181.000	Perdite effettive su crediti tasse acqua	6'716.25		10'000.00	12'679.55
3511.100	Versamenti al fondo Approvvigionamento idrico	62'132.12		38'370.00	115'891.19
3636.000	Contributi a enti e associazioni	1'000.00		1'000.00	1'000.00



CONSUNTIVO SECONDO LA CLASSIFICAZIONE ISTITUZIONALE
PER L'ANNO 2021

Comune di Riviera	
Data	06-04-2022
Pagina	48

7	AMBIENTE E TERRITORIO	CONSUNTIVO 2021		PREVENTIVO 2021	CONSUNTIVO 2020
		SPESE	RICAVI		
700	Approvvigionamento idrico				
3	SPESE				
3900.000	Addebiti interni per acquisti di materiali e merci da altre unità	3'000.00		0.00	0.00
3910.000	Addebiti interni per servizi forniti da altre unità	80'000.00		70'000.00	70'000.00
3950.000	Addebiti interni ammortamenti pianificati e non	224'899.85		222'730.00	224'900.00
4	RICAVI				
4240.002	Tasse per erogazione acqua		574'498.63	550'000.00	596'940.70
4240.003	Tasse per allacciamenti		18'463.30	10'000.00	11'573.30
4260.000	Rimborsi assicurazioni personale		0.00	0.00	2'472.65
4930.000	Tasse causali Covid19		0.00	0.00	6'900.00
	TOTALE RICAVI		592'961.93	560'000.00	617'886.65
	TOTALE SPESE	592'961.93		560'000.00	617'886.65
	SALDO		0.00	0.00	0.00



CONSUNTIVO SECONDO LA CLASSIFICAZIONE ISTITUZIONALE
PER L'ANNO 2021

Comune di Riviera	
Data	06-04-2022
Pagina	49

7	AMBIENTE E TERRITORIO	CONSUNTIVO 2021		PREVENTIVO 2021	CONSUNTIVO 2020
		SPESE	RICAVI		
710	Depurazione acque				
3	SPESE				
3120.000	Consumo energia	1'570.50		1'500.00	1'505.20
3120.002	Consumo acqua potabile e canalizzazione	146.60		500.00	141.45
3130.001	Spese telefoniche	352.00		400.00	253.00
3132.006	Onorari servizi e consulenze	4'451.10		5'000.00	0.00
3134.000	Assicurazioni stabili e cose	163.00		200.00	166.00
3137.001	IVA forfettaria	9'878.55		8'200.00	5'884.85
3143.001	Manutenzione condotte	63'313.60		25'000.00	32'080.40
3180.001	Rettifica di valore e perdite su crediti tasse canaliz	0.00		500.00	0.00
3181.001	Perdite effettive su crediti tasse canalizzazioni	829.05		1'000.00	1'586.15
3612.107	Rimborsi a Consorzio depurazione acque	224'653.11		194'200.00	184'396.38
3910.000	Addebiti interni per servizi forniti da altre unità	10'000.00		10'000.00	10'000.00
3950.000	Addebiti interni ammortamenti pianificati e non	213'415.20		214'210.00	215'430.00
4	RICAVI				
4240.005	Tasse d'uso canalizzazioni		303'514.31	330'000.00	296'872.55
4240.006	Tasse d'allacciamento canalizzazioni		0.00	40'000.00	0.00
4260.013	Rimborsi assicurativi vari		0.00	0.00	7'226.15
4930.000	Tasse causali Covid19		0.00	0.00	6'300.00
	TOTALE RICAVI		303'514.31	370'000.00	310'398.70
	TOTALE SPESE	528'772.71		460'710.00	451'443.43
	SALDO		225'258.40	90'710.00	141'044.73



CONSUNTIVO SECONDO LA CLASSIFICAZIONE ISTITUZIONALE
PER L'ANNO 2021

Comune di Riviera	
Data	06-04-2022
Pagina	50

7	AMBIENTE E TERRITORIO	CONSUNTIVO 2021		PREVENTIVO 2021	CONSUNTIVO 2020
		SPESE	RICAVI		
720	Eliminazione rifiuti				
3	SPESE				
3102.003	Sensibilizzazione ambientale	11'857.65		10'000.00	19'742.50
3111.000	Acq. macchinari, apparecchiature, attrezzi e veicoli	5'651.05		7'500.00	848.15
3120.000	Consumo energia	1'494.80		1'000.00	1'114.20
3120.002	Consumo acqua potabile e canalizzazione	140.45		300.00	142.50
3130.001	Spese telefoniche	2'993.40		0.00	1'874.00
3130.014	Eliminazione rifiuti separati e riciclati	262'055.90		210'000.00	254'084.25
3130.015	Spese di compostaggio	32'686.95		60'000.00	58'883.70
3130.017	Interventi naturalistici	0.00		3'500.00	1'838.62
3137.001	IVA forfettaria	15'383.75		13'000.00	10'030.30
3143.003	Manutenzione discarica	14'809.25		10'000.00	26'469.70
3151.004	Manutenzione veicoli, macchinario, attrezzi	7'226.15		5'000.00	1'102.65
3160.001	Locazione area di compostaggio	530.00		600.00	1'060.00
3180.002	Rettifica di valore e perdite su crediti tasse rifiuti	0.00		1'000.00	0.00
3181.002	Perdite effettive su crediti tasse rifiuti	2'567.35		8'000.00	12'121.25
3612.108	Rimborsi a Consorzio raccolta e eliminazione rifiuti	199'020.06		218'000.00	223'247.57
3910.000	Addebiti interni per servizi forniti da altre unità	50'000.00		50'000.00	50'000.00
3950.000	Addebiti interni ammortamenti pianificati e non	17'083.00		16'630.00	17'083.00
4	RICAVI				
4240.007	Tasse per raccolta rifiuti		508'611.20	465'000.00	416'630.60
4250.002	Vendita rifiuti speciali (vetro/ferro/alu/vestiti)		20'345.96	20'000.00	16'425.75
4270.001	Multe		2'000.00	0.00	400.00
4511.300	Prelevamento dal fondo Eliminazione dei rifiuti		92'542.60	129'530.00	188'686.04
4930.000	Tasse causali Covid19		0.00	0.00	57'500.00
	TOTALE RICAVI		623'499.76	614'530.00	679'642.39
	TOTALE SPESE	623'499.76		614'530.00	679'642.39
	SALDO		0.00	0.00	0.00



CONSUNTIVO SECONDO LA CLASSIFICAZIONE ISTITUZIONALE
PER L'ANNO 2021

Comune di Riviera	
Data	06-04-2022
Pagina	51

7	AMBIENTE E TERRITORIO	CONSUNTIVO 2021		PREVENTIVO 2021	CONSUNTIVO 2020
		SPESE	RICAVI		
740	Cimitero - Camere mortuarie				
3	SPESE				
3101.004	Acquisto materiale d'esercizio e di consumo	0.00		500.00	16.60
3120.000	Consumo energia	4'797.80		3'600.00	5'843.80
3120.002	Consumo acqua potabile e canalizzazione	461.30		600.00	525.90
3134.000	Assicurazioni stabili e cose	867.00		900.00	887.00
3144.000	Manutenzione stabili e strutture	3'834.12		15'000.00	34'137.60
3181.004	Perdite effettive su crediti	0.00		0.00	900.00
3910.000	Addebiti interni per servizi forniti da altre unità	10'000.00		10'000.00	5'000.00
4	RICAVI				
4240.009	Tasse regolamento cimitero		1'600.00	2'000.00	200.00
	TOTALE RICAVI		1'600.00	2'000.00	200.00
	TOTALE SPESE	19'960.22		30'600.00	47'310.90
	SALDO		18'360.22	28'600.00	47'110.90



CONSUNTIVO SECONDO LA CLASSIFICAZIONE ISTITUZIONALE
PER L'ANNO 2021

Comune di Riviera	
Data	06-04-2022
Pagina	52

7	AMBIENTE E TERRITORIO	CONSUNTIVO 2021		PREVENTIVO 2021	CONSUNTIVO 2020
		SPESE	RICAVI		
780	Altra protezione dell'ambiente				
3	SPESE				
3010.004	Stipendi personale incaricato	0.00		10'500.00	15'171.80
3030.000	Indennità servizio civilisti	5'253.00		0.00	0.00
3130.017	Interventi naturalistici	1'096.50		10'000.00	2'247.80
3132.002	Controlli impianti di combustione	25'240.03		20'000.00	13'645.91
3132.006	Onorari servizi e consulenze	10'000.00		4'000.00	692.00
3612.112	Rimborsi a Consorzio manutenzione arginature	55'875.00		54'000.00	42'700.00
3631.007	Contributi al Cantone per centro smaltimento carcasse	748.40		800.00	1'487.80
3636.004	Promozioni ambientali	1'244.10		5'000.00	18'602.20
4	RICAVI				
4240.010	Tasse per controllo impianti di combustione		25'390.00	20'000.00	12'256.00
4500.500	Prelievi dal fondo FER		1'244.10	5'000.00	18'602.20
	TOTALE RICAVI		26'634.10	25'000.00	30'858.20
	TOTALE SPESE	99'457.03		104'300.00	94'547.51
	SALDO		72'822.93	79'300.00	63'689.31



CONSUNTIVO SECONDO LA CLASSIFICAZIONE ISTITUZIONALE
PER L'ANNO 2021

Comune di Riviera	
Data	06-04-2022
Pagina	53

7	AMBIENTE E TERRITORIO	CONSUNTIVO 2021		PREVENTIVO 2021	CONSUNTIVO 2020
		SPESE	RICAVI		
790	Sistemazione del territorio e diversi				
3	SPESE				
3132.006	Onorari servizi e consulenze	36'354.80		21'000.00	3'000.00
	TOTALE RICAVI		0.00	0.00	0.00
	TOTALE SPESE	36'354.80		21'000.00	3'000.00
	SALDO		36'354.80	21'000.00	3'000.00



CONSUNTIVO SECONDO LA CLASSIFICAZIONE ISTITUZIONALE
PER L'ANNO 2021

Comune di Riviera	
Data	06-04-2022
Pagina	54

8	ECONOMIA PUBBLICA	CONSUNTIVO 2021		PREVENTIVO 2021	CONSUNTIVO 2020
		SPESE	RICAVI		
800	Economia pubblica				
3	SPESE				
3132.006	Onorari servizi e consulenze	0.00		0.00	6'024.05
3134.000	Assicurazioni stabili e cose	4'632.00		4'500.00	1'372.70
3500.500	Versamenti al fondo FER	297'739.00		280'000.00	305'307.00
3631.009	Contributi Commissione regionale dei trasporti 3Valli (CRT3V)	1'083.60		3'000.00	132.00
3632.106	Contributo Organizzazione Turistica Regionale (OTR)	8'807.45		9'000.00	8'889.65
3636.000	Contributi a enti e associazioni	2'000.00		2'000.00	12'000.00
3636.012	Partecipazione ERS-BV	19'571.85		19'700.00	19'623.00
4	RICAVI				
4120.000	Tassa per la concessione uso speciale delle strade		230'857.00	245'000.00	244'436.00
4470.001	Locazioni (lunga durata)		0.00	30'000.00	0.00
4631.002	Contributi fondi energie rinnovabili (FER)		297'739.00	280'000.00	305'307.00
	TOTALE RICAVI		528'596.00	555'000.00	549'743.00
	TOTALE SPESE	333'833.90		318'200.00	353'348.40
	SALDO	194'762.10		-236'800.00	-196'394.60



CONSUNTIVO SECONDO LA CLASSIFICAZIONE ISTITUZIONALE
PER L'ANNO 2021

Comune di Riviera	
Data	06-04-2022
Pagina	55

9	FINANZE	CONSUNTIVO 2021		PREVENTIVO 2021	CONSUNTIVO 2020
		SPESE	RICAVI		
900	Imposte				
3	SPESE				
3181.003	Perdite effettive su crediti imposte	305'323.20		120'000.00	214'148.29
3499.000	Interessi remuneratori su imposte	630.70		1'000.00	625.70
3601.001	Rimborso quota tassa cani a favore del Cantone	13'925.00		10'100.00	13'225.00
4	RICAVI				
4000.000	Imposta sul reddito e sostanza delle PF dell'anno di gestione		5'660'165.15	0.00	5'170'874.35
4000.100	Imposta sul reddito e sostanza delle PF di anni precedenti (sopravvenienze)		1'235'638.15	640'000.00	847'456.95
4000.200	Imposte suppletorie sul reddito e sostanza delle PF		115'650.30	0.00	0.00
4002.000	Imposte alla fonte		449'375.68	350'000.00	250'403.58
4008.000	Imposta personale		137'000.00	0.00	136'600.00
4009.000	Altre imposte dirette sulle PF		134'113.65	100'000.00	172'902.25
4010.000	Imposta sull'utile e sul capitale PG dell'anno di gestione		574'355.40	0.00	481'610.30
4010.100	Imposta sull'utile e sul capitale PG di anni precedenti (sopravvenienze)		10'000.00	10'000.00	0.00
4021.000	Imposta immobiliare		439'000.00	0.00	431'700.00
4033.000	Tassa sui cani		29'817.45	21'500.00	25'712.20
4401.000	Interessi di mora		33'138.60	30'000.00	32'871.55
	TOTALE RICAVI		8'818'254.38	1'151'500.00	7'550'131.18
	TOTALE SPESE	319'878.90		131'100.00	227'998.99
	SALDO	8'498'375.48		-1'020'400.00	-7'322'132.19



CONSUNTIVO SECONDO LA CLASSIFICAZIONE ISTITUZIONALE
PER L'ANNO 2021

Comune di Riviera	
Data	06-04-2022
Pagina	56


9	FINANZE	CONSUNTIVO 2021		PREVENTIVO 2021	CONSUNTIVO 2020
		SPESE	RICAVI		
920	Parte all'entrate di altri enti pubblici				
3	SPESE				
3622.800	Contributo al fondo di perequazione	7'776.00		15'000.00	12'937.00
4	RICAVI				
4601.000	Quota parte di imposta immobiliare PG		0.00	2'000.00	0.00
4601.201	Quota parte patenti caccia e pesca		2'328.30	2'000.00	1'185.30
4601.900	Quote da altri ricavi cantonali		37'909.78	35'600.00	35'585.75
4622.700	Contributo di livellamento		5'108'176.00	4'390'000.00	4'383'065.00
4699.000	Ridistribuzione tassa sul CO2		1'425.15	3'000.00	2'545.00
	TOTALE RICAVI		5'149'839.23	4'432'600.00	4'422'381.05
	TOTALE SPESE	7'776.00		15'000.00	12'937.00
	SALDO	5'142'063.23		-4'417'600.00	-4'409'444.05



CONSUNTIVO SECONDO LA CLASSIFICAZIONE ISTITUZIONALE
PER L'ANNO 2021

Comune di Riviera	
Data	06-04-2022
Pagina	57

9	FINANZE	CONSUNTIVO 2021		PREVENTIVO 2021	CONSUNTIVO 2020
		SPESE	RICAVI		
940	Gestione patrimonio e debiti				
3	SPESE				
3130.021	Spese bancarie	4'608.47		6'000.00	4'635.31
3400.001	Interessi conti correnti banca	63'245.34		74'500.00	57'772.28
3401.000	BST 3788870 - 15.01.2026 CHF 1.54 mio al 1.28%	20'007.18		19'800.00	20'061.99
3401.001	BST 323392 - 29.08.2025 CHF 1.0 mio al 1.18%	11'963.89		11'800.00	11'996.67
3401.002	BST 2564484 - 30.01.2030 CHF 0.5 mio al 0.65%	3'295.14		3'250.00	3'366.66
3401.003	BST 13228409 - 12.05.2031 CHF 0.6 mio al 0.61%	3'908.84		4'200.00	4'270.00
3401.004	BST 7841622 - 17.02.2028 CHF 0.3 mio al 0.95%	2'889.59		2'900.00	2'897.50
3401.005	BST 6325220 - 17.01.2022 CHF 2.7 mio al 0.45%	12'318.75		12'200.00	12'352.50
3401.007	BST 8088794 - 18.04.2028 CHF 1.5 mio al 1.05%	15'968.75		15'750.00	16'012.50
3401.008	BST 8451661 - 10.07.2028 CHF 1.0 mio al 0.90%	9'125.00		9'000.00	9'150.00
3401.009	BST 6712175 - 28.04.2027 CHF 1.5 mio al 0.90%	13'687.50		13'500.00	13'725.00
3401.010	BST 5710048 - 01.09.2026 CHF 1.5 mio al 0.85%	12'927.09		12'800.00	12'962.50
3401.011	BST 2657623 - 28.02.2025 CHF 1.0 mio al 1.13%	11'456.95		11'300.00	11'488.34
3401.012	BST 12778376 - 31.12.2030 CHF 1.2 mio al 0.60%	7'300.00		16'200.00	16'470.00
3401.013	BST 6476123 - 01.03.2027 CHF 0.5 mio al 0.85%	4'309.03		4'300.00	4'320.83
3401.014	BST 6623814 - 28.04.2027 CHF 1.0 mio al 0.85%	8'618.05		8'500.00	8'641.66
3401.015	BST 6345408 - 18.01.2027 CHF 1.0 mio al 0.85%	8'618.05		8'500.00	8'641.66
3401.016	BST 7841649 - 28.02.2028 CHF 0.28 mio al 0.95%	2'696.95		2'700.00	2'704.34
3401.017	BST 8801683 - 09.10.2028 CHF 1.3 mio al 1.06%	13'971.39		13'800.00	14'009.67
3401.018	BST 8837418 - 16.10.2028 CHF 2.0 mio al 1.06%	21'494.45		21'200.00	21'553.34
3401.019	BST 10736751 - 31.07.2029 CHF 1.0 mio al 0.80%	8'111.11		8'000.00	8'133.33
3401.024	BRTV 51608.82 - 31.07.2027 CHF 0.28 mio al 1.1%	3'080.00		3'100.00	3'080.00
3401.032	BRTV 51608.55 - 30.11.2021 CHF 1.0 mio al 0.65%	6'283.35		6'000.00	6'500.00
3401.050	Interessi apertura nuovi crediti	0.00		10'000.00	0.00
3401.090	Debito Fondo comunale opere sociali Lodrino	8'250.00		8'250.00	8'250.00
4	RICAVI				
4411.000	Utili dalla vendita di investimenti materiali dei BP		131'300.00	0.00	14'500.00



CONSUNTIVO SECONDO LA CLASSIFICAZIONE ISTITUZIONALE
PER L'ANNO 2021

Comune di Riviera	
Data	06-04-2022
Pagina	58

9	FINANZE	CONSUNTIVO 2021		PREVENTIVO 2021	CONSUNTIVO 2020
		SPESE	RICAVI		
940	Gestione patrimonio e debiti				
4	RICAVI				
4430.003	Affitti da immobili patrimoniali		5'000.00	5'000.00	5'000.00
4463.000	Dividendi per azioni su Beni Amministrativi		48'357.00	30'000.00	31'432.05
	TOTALE RICAVI		184'657.00	35'000.00	50'932.05
	TOTALE SPESE	278'134.87		307'550.00	282'996.08
	SALDO		93'477.87	272'550.00	232'064.03



CONSUNTIVO SECONDO LA CLASSIFICAZIONE ISTITUZIONALE
PER L'ANNO 2021

Comune di Riviera	
Data	06-04-2022
Pagina	59

9	FINANZE	CONSUNTIVO 2021		PREVENTIVO 2021	CONSUNTIVO 2020
		SPESE	RICAVI		
990	Ammortamenti				
3	SPESE				
3300.100	Ammort. pian. di strade e vie di com.	255'131.40		233'930.00	245'720.95
3300.200	Ammort. pian. sistemazioni corsi d'acqua e laghi	9'004.70		9'040.00	9'004.70
3300.300	Ammort. pian. di altre opere del genio civile	383'430.05		382'830.00	385'444.05
3300.400	Ammort. pian. di immobili dei BA	459'631.55		457'240.00	452'034.05
3300.600	Ammort. pian. di beni mobili dei BA	142'991.40		126'570.00	142'991.40
3320.900	Ammort. pian. su altri investimenti immateriali	138'962.90		125'870.00	124'167.75
3631.004	Partecipazione risanamento finanziario del Cantone	254'950.00		255'000.00	251'405.00
3660.200	Ammortamenti pianificati su contributi per investimenti a comuni o consorzi	2'000.00		2'000.00	2'000.00
4	RICAVI				
4950.000	Accrediti interni ammortamenti pianificati e non		455'398.05	453'570.00	457'413.00
	TOTALE RICAVI		455'398.05	453'570.00	457'413.00
	TOTALE SPESE	1'646'102.00		1'592'480.00	1'612'767.90
	SALDO		1'190'703.95	1'138'910.00	1'155'354.90



**CONSUNTIVO SECONDO LA CLASSIFICAZIONE ISTITUZIONALE
PER L'ANNO 2021**

Comune di Riviera	
Data	06-04-2022
Pagina	60

Riepilogo conto economico - Dicastero	Amministrazione generale	Sicurezza pubblica	Educazione	Cultura e tempo libero	Salute pubblica	Previdenza sociale	Traffico	Ambiente e territorio	Economia pubblica	Finanze e Imposte	TOTALE
Spese per il personale	1'565'718.45	297'923.55	3'788'796.50	4'197.00	0.00	0.00	791'200.65	84'604.40	0.00	0.00	6'532'440.55
Spese per beni e servizi e altre spese d'esercizio	481'779.83	73'285.10	665'184.19	92'202.70	15'416.05	1'664.30	677'583.81	663'331.21	4'632.00	309'931.67	2'985'010.86
Ammortamenti beni amministrativi	0.00	0.00	0.00	0.00	0.00	0.00	0.00	0.00	0.00	1'389'152.00	1'389'152.00
Spese finanziarie	0.00	0.00	0.00	0.00	0.00	0.00	0.00	0.00	0.00	274'157.10	274'157.10
Versamenti a fondi e a finanziamenti speciali	0.00	0.00	0.00	0.00	0.00	0.00	26'400.00	62'132.12	297'739.00	0.00	386'271.12
Spese di trasferimento	54'613.05	673'808.30	89'244.50	137'924.50	203'720.05	3'312'232.35	380'446.20	482'540.67	31'462.90	278'651.00	5'644'643.52
Addebiti interni	70'000.00	8'300.00	0.00	50'000.00	0.00	141'810.00	0.00	608'398.05	0.00	0.00	878'508.05
SPESE	2'172'111.33	1'053'316.95	4'543'225.19	284'324.20	219'136.10	3'455'706.65	1'875'630.66	1'901'006.45	333'833.90	2'251'891.77	18'090'183.20
Ricavi fiscali	0.00	0.00	0.00	0.00	0.00	0.00	0.00	0.00	0.00	8'785'115.78	8'785'115.78
Regalie e concessioni	1'250.00	0.00	0.00	0.00	0.00	0.00	0.00	0.00	230'857.00	0.00	232'107.00
Tasse e retribuzioni	225'277.48	37'946.15	213'496.15	0.00	0.00	12'880.00	67'700.40	1'454'423.40	0.00	0.00	2'011'723.58
Ricavi diversi	0.00	0.00	0.00	7'139.00	0.00	0.00	0.00	0.00	0.00	0.00	7'139.00
Ricavi finanziari	2'500.00	23'845.40	63'971.30	7'705.00	0.00	0.00	36'707.70	0.00	0.00	217'795.60	352'525.00
Prelievi da fondi e finanziamenti speciali	0.00	0.00	0.00	0.00	0.00	0.00	63'510.05	93'786.70	0.00	0.00	157'296.75
Ricavi da trasferimento	27'666.22	22'286.20	1'056'829.85	5'554.00	0.00	9'851.85	0.00	0.00	297'739.00	5'149'839.23	6'569'766.35
Accrediti interni	20'000.00	103'000.00	84'110.00	0.00	0.00	0.00	216'000.00	0.00	0.00	455'398.05	878'508.05
RICAVI	276'693.70	187'077.75	1'418'407.30	20'398.00	0.00	22'731.85	383'918.15	1'548'210.10	528'596.00	14'608'148.66	18'994'181.51
MAGGIOR SPESA	1'895'417.63	866'239.20	3'124'817.89	263'926.20	219'136.10	3'432'974.80	1'491'712.51	352'796.35	-194'762.10	-12'356'256.89	-903'998.31



CONSUNTIVO SECONDO LA CLASSIFICAZIONE ISTITUZIONALE
PER L'ANNO 2021

Comune di Riviera	
Data	06-04-2022
Pagina	61

D I C A S T E R O	R I C A P I T O L A Z I O N E C O N T O D I I N V E S T I M E N T O				U S C I T E P R E V E N T I V O	E N T R A T E 2 0 2 1	
	U S C I T E C O N S U N T I V O		E N T R A T E 2 0 2 1				
0	AMMINISTRAZIONE	0.00	0.00 %	0.00	0.00 %	100'000.00	0.00
1	SICUREZZA PUBBLICA	5'914.15	0.32 %	0.00	0.00 %	0.00	0.00
2	EDUCAZIONE	143'353.51	7.79 %	758'974.22	54.56 %	900'000.00	0.00
3	CULTURA E TEMPO LIBERO	47'945.00	2.61 %	88'845.00	6.39 %	214'000.00	25'000.00
6	TRAFFICO	676'949.93	36.80 %	90'485.53	6.51 %	2'347'500.00	344'500.00
7	AMBIENTE E TERRITORIO	714'425.86	38.84 %	152'652.45	10.97 %	1'905'000.00	929'000.00
8	ECONOMIA PUBBLICA	250'991.10	13.64 %	300'000.00	21.57 %	280'000.00	0.00
T O T A L I		1'839'579.55	100.00 %	1'390'957.20	100.00 %	5'746'500.00	1'298'500.00
S A L D O				448'622.35	32.25 %		4'448'000.00
T O T A L I A P A R E G G I O		1'839'579.55		1'839'579.55		5'746'500.00	5'746'500.00



CONSUNTIVO SECONDO LA CLASSIFICAZIONE ISTITUZIONALE
PER L'ANNO 2021

Comune di Riviera	
Data	06-04-2022
Pagina	62

RICAPITOLAZIONE CONTO DI INVESTIMENTO
PRIMA RICAPITOLAZIONE
USCITE %

		RICAPITOLAZIONE		ENTRATE	
		USCITE	%		%
0	AMMINISTRAZIONE				
090	Stabili amministrativi	0.00	0.00	0.00	0.00
	TOTALE PER DICASTERO	0.00		0.00	
1	SICUREZZA PUBBLICA				
100	Protezione giuridica	5'914.15	0.32	0.00	0.00
	TOTALE PER DICASTERO	5'914.15		0.00	
2	EDUCAZIONE				
216	Stabili scolastici	143'353.51	7.79	758'974.22	54.56
	TOTALE PER DICASTERO	143'353.51		758'974.22	
3	CULTURA E TEMPO LIBERO				
340	Sport e tempo libero	47'945.00	2.61	88'845.00	6.39
390	Culto	0.00	0.00	0.00	0.00
	TOTALE PER DICASTERO	47'945.00		88'845.00	
6	TRAFFICO				
620	Strade, piazze, posteggi e diversi	676'949.93	36.80	90'485.53	6.51
666	Magazzini comunali	0.00	0.00	0.00	0.00
	TOTALE PER DICASTERO	676'949.93		90'485.53	
7	AMBIENTE E TERRITORIO				
700	Approvvigionamento idrico	252'494.75	13.73	0.00	0.00
710	Depurazione acque	398'190.57	21.65	152'652.45	10.97
780	Altra protezione dell'ambiente	0.00	0.00	0.00	0.00
790	Sistemazione del territorio e diversi	63'740.54	3.46	0.00	0.00



CONSUNTIVO SECONDO LA CLASSIFICAZIONE ISTITUZIONALE
PER L'ANNO 2021

Comune di Riviera	
Data	06-04-2022
Pagina	63

RICAPITOLAZIONE CONTO DI INVESTIMENTO

	PRIMA	RICAPITOLAZIONE			
	USCITE	%		ENTRATE	%
TOTALE PER DICASTERO	714'425.86			152'652.45	
8 ECONOMIA PUBBLICA					
800 Economia pubblica	250'991.10	13.64		300'000.00	21.57
TOTALE PER DICASTERO	250'991.10			300'000.00	
TOTALI	1'839'579.55	100.00 %		1'390'957.20	100.00 %
SALDO				448'622.35	32.25 %
TOTALI A PAREGGIO	1'839'579.55			1'839'579.55	



CONSUNTIVO SECONDO LA CLASSIFICAZIONE ISTITUZIONALE
PER L'ANNO 2021

Comune di Riviera	
Data	06-04-2022
Pagina	64

RICAPITOLAZIONE PER GENERE DI CONTO

CONTO	%	DESCRIZIONE DEL CONTO	CONSUNTIVO 2021	PREVENTIVO 2021
5	100.00	USCITE PER INVESTIMENTI	1'839'579.55	5'746'500.00
50	82.23	Investimenti materiali	1'512'675.88	4'664'500.00
501	31.23	Strade, piazze, vie di comunicazione	574'427.73	1'764'500.00
5010	31.23	Strade, piazze, vie di comunicazione	574'427.73	1'764'500.00
503	35.12	Altre opere del genio civile	646'042.77	1'230'000.00
5031	13.47	Approvvigionamento idrico	247'852.20	475'000.00
5032	21.65	Opere depurazione acque	398'190.57	755'000.00
504	15.63	Immobili	287'562.83	1'220'000.00
5040	0.90	Edifici	16'514.18	150'000.00
5045	5.27	Scuole, sport, cultura e tempo libero	96'888.54	900'000.00
5049	9.47	Costruzioni edili diversi	174'160.11	170'000.00
506	0.25	Beni mobili	4'642.55	450'000.00
5060	0.00	Amministrazione generale, UTC e sicurezza	0.00	100'000.00
5061	0.25	Approvvigionamento idrico	4'642.55	300'000.00
5065	0.00	Scuole, sport, cultura e tempo libero	0.00	50'000.00
52	17.77	Investimenti immateriali	326'903.67	918'000.00
529	17.77	Altri investimenti in beni immateriali	326'903.67	918'000.00
5290	17.77	Altri investimenti in beni immateriali	326'903.67	918'000.00
56	0.00	Contributi per investimenti di terzi	0.00	164'000.00



CONSUNTIVO SECONDO LA CLASSIFICAZIONE ISTITUZIONALE
PER L'ANNO 2021

Comune di Riviera	
Data	06-04-2022
Pagina	65

RICAPITOLAZIONE PER GENERE DI CONTO

CONTO	%	DESCRIZIONE DEL CONTO	CONSUNTIVO 2021	PREVENTIVO 2021
562	0.00	Comuni ed altri enti locali	0.00	164'000.00
5620	0.00	Comuni, Consorzi, ed altri enti locali	0.00	164'000.00



CONSUNTIVO SECONDO LA CLASSIFICAZIONE ISTITUZIONALE
PER L'ANNO 2021

Comune di Riviera	
Data	06-04-2022
Pagina	66

RICAPITOLAZIONE PER GENERE DI CONTO

CONTO	%	DESCRIZIONE DEL CONTO	CONSUNTIVO 2021	PREVENTIVO 2021
6	100.00	ENTRATE PER INVESTIMENTI	1'390'957.20	1'298'500.00
63	100.00	Contributi per investimenti propri	1'390'957.20	1'298'500.00
631	44.42	Cantone	617'870.00	374'000.00
6310	44.42	Cantone	617'870.00	374'000.00
632	38.10	Comuni ed altri enti locali	529'949.22	0.00
6320	38.10	Comuni, Consorzi ed altri enti locali	529'949.22	0.00
637	10.97	Economie private	152'652.45	580'000.00
6370	0.00	Contributi di miglioria	0.00	80'000.00
6372	10.97	Contributi di costruzione opere depurazione acque	152'652.45	500'000.00
639	6.51	Altri contributi per investimenti	90'485.53	344'500.00
6395	6.51	Prelievo dal Fondo FER	90'485.53	344'500.00



CONSUNTIVO SECONDO LA CLASSIFICAZIONE ISTITUZIONALE
PER L'ANNO 2021

Comune di Riviera	
Data	06-04-2022
Pagina	67

0	AMMINISTRAZIONE	Data vot.	IMPORTO VOTATO TOT.	CONSUNTIVO 2021		PREVENTIVO 2021
				USCITE	ENTRATE	
090	Stabili amministrativi					
5	USCITE PER INVESTIMENTI					
5060.005	Archivio comunale (Riviera)			0.00		100'000.00
	TOTALE ENTRATE				0.00	0.00
	TOTALE USCITE			0.00		100'000.00
	SALDO				0.00	100'000.00



CONSUNTIVO SECONDO LA CLASSIFICAZIONE ISTITUZIONALE
PER L'ANNO 2021

Comune di Riviera	
Data	06-04-2022
Pagina	68

1	SICUREZZA PUBBLICA	Data vot.	IMPORTO VOTATO TOT.	CONSUNTIVO 2021		PREVENTIVO 2021
				USCITE	ENTRATE	
100	Protezione giuridica					
5	USCITE PER INVESTIMENTI					
5290.004	Misurazione ufficiale (zona alpi 1'000 slm) Iragna	15-12-2014	156'600.00	5'914.15		0.00
	TOTALE ENTRATE				0.00	0.00
	TOTALE USCITE			5'914.15		0.00
	SALDO				5'914.15	0.00



CONSUNTIVO SECONDO LA CLASSIFICAZIONE ISTITUZIONALE
PER L'ANNO 2021

Comune di Riviera	
Data	06-04-2022
Pagina	69

2	EDUCAZIONE	Data vot.	IMPORTO VOTATO TOT.	CONSUNTIVO 2021		PREVENTIVO 2021
				USCITE	ENTRATE	
216	Stabili scolastici					
5	USCITE PER INVESTIMENTI					
5040.001	Centro civico Cresciano (Cresciano)	27-07-2016	6'116'683.00	16'514.18		0.00
5045.004	Centrale termica SE Lodrino (Riviera)			0.00		200'000.00
5045.005	Centrale termica SI Osogna (Riviera)			0.00		0.00
5045.007	Ristrutturazione SI Osogna (Riviera)	30-06-2021	60'000.00	52'972.64		700'000.00
5290.023	Studio sistemazione energetica stabili SI+SE (Riviera)	11-02-2019	24'700.00	0.00		0.00
5290.027	Studi progettazione ristrutturazione SI Osogna	16-11-2020	60'000.00	73'866.69		0.00
6	ENTRATE PER INVESTIMENTI					
6310.000	Contributo cantonale aiuto investimenti Centro civico Cresciano (Cresciano)				200'000.00	0.00
6310.019	Sussidio TI parco giochi Cresciano				29'025.00	0.00
6320.000	Contributo PCi Centro civico Cresciano (Cresciano)				529'949.22	0.00
	TOTALE ENTRATE				758'974.22	0.00
	TOTALE USCITE			143'353.51		900'000.00
	SALDO			615'620.71		900'000.00



CONSUNTIVO SECONDO LA CLASSIFICAZIONE ISTITUZIONALE
PER L'ANNO 2021

Comune di Riviera	
Data	06-04-2022
Pagina	70

3	CULTURA E TEMPO LIBERO	Data vot.	IMPORTO VOTATO TOT.	CONSUNTIVO 2021		PREVENTIVO 2021
				USCITE	ENTRATE	
340	Sport e tempo libero					
5	USCITE PER INVESTIMENTI					
5045.001	Ristrutturazione e ampliamento parchi giochi (Riviera)		30'000.00	0.00		0.00
	Parco giochi Lodrino	14-09-2020	16'027.90			
	Parco giochi Lodrino	15-02-2021	1'591.40			
	Parco giochi Lodrino	15-02-2021	7'528.25			
5045.006	Sistemazione campi da tennis CS Lodrino (Riviera)	27-01-2020	202'000.00	43'915.90		0.00
5065.004	Acquisto pista da Pumptrack (Riviera)			0.00		50'000.00
5290.022	Studio fattibilità polo sportivo scolastico Lodrino (Riviera)	09-05-2018	48'000.00	4'029.10		0.00
	Variante PR	06-05-2019	16'100.00			
6	ENTRATE PER INVESTIMENTI					
6310.007	Sussidio TI sistemazione e ampliamenti parchi giochi				27'690.00	0.00
6310.008	Sussidio TI per acquisto pista da Pumptrack (Riviera)				0.00	25'000.00
6310.015	Sussidio TI sistemazione campi da tennis CS Lodrino				61'155.00	0.00
	TOTALE ENTRATE				88'845.00	25'000.00
	TOTALE USCITE			47'945.00		50'000.00
	SALDO			40'900.00		25'000.00



CONSUNTIVO SECONDO LA CLASSIFICAZIONE ISTITUZIONALE
PER L'ANNO 2021

Comune di Riviera	
Data	06-04-2022
Pagina	71

3	CULTURA E TEMPO LIBERO	Data vot.	IMPORTO VOTATO TOT.	CONSUNTIVO 2021		PREVENTIVO 2021
				USCITE	ENTRATE	
390	Culto					
5	USCITE PER INVESTIMENTI					
5620.003	Contributo risanamento chiesa parrocchiale Cresciano (Riviera)	27-01-2020	164'000.00	0.00		164'000.00
	TOTALE ENTRATE				0.00	0.00
	TOTALE USCITE			0.00		164'000.00
	SALDO				0.00	164'000.00



CONSUNTIVO SECONDO LA CLASSIFICAZIONE ISTITUZIONALE
PER L'ANNO 2021

Comune di Riviera	
Data	06-04-2022
Pagina	72

6	TRAFFICO	Data vot.	IMPORTO VOTATO TOT.	CONSUNTIVO 2021		PREVENTIVO 2021
				USCITE	ENTRATE	
620	Strade, piazze, posteggi e diversi					
5	USCITE PER INVESTIMENTI					
5010.001	Rifacimento pavimentazione stradale nucleo (Iragna)	30-05-2016	1'340'150.00	0.00		140'000.00
5010.002	Sistemazione stradale Lotto 14 PGS prolungo (Lodrino)	27-03-2017	229'000.00	0.00		0.00
5010.004	Piazza Lodrino (Lodrino)	27-03-2017	511'000.00	22'360.80		0.00
5010.005	Rifacimento marciapiede cantonale Iragna (Riviera)	19-12-2017	336'709.75	0.00		0.00
5010.011	Sistemazione stradale Lotto 14 PGS Lodrino	03-02-2014	1'140'000.00	0.00		200'000.00
5010.016	Implementazione piano mobilità scolastico (Riviera)	27-01-2020	413'400.00	248'875.25		100'000.00
5010.019	Sistemazione stradale Lotto 16 PGS Lodrino (Riviera)	09-04-2019	622'956.45	212'706.15		520'000.00
5010.020	Illuminazione pubblica Lotto 16 PGS Lodrino (Riviera)	09-04-2019	130'468.00	35'000.00		120'000.00
5010.022	Aggiornamento illuminazione pubblica Riviera			0.00		37'500.00
5010.023	Aggiornamento illuminazione pub. Cresciano (Riviera)			0.00		15'000.00
5010.024	Aggiornamento illuminazione pubblica Osogna (Riviera)	17-06-2019	40'000.00	0.00		52'000.00
5010.025	Opere SES Iragna nucleo (Riviera)			0.00		250'000.00
5010.026	Credito illuminazione pubblica (Cresciano)	14-12-2015	99'500.00	3'306.38		0.00
5010.028	Pavimentazione e illumin. zona Gera Iragna (Riviera)			0.00		65'000.00
5010.029	Illuminazione zona Gera Iragna (vecchio cto)			0.00		15'000.00
5010.030	Rifacimento pavimentazione stradale nucleo microcopert (Iragna)	04-04-2011	497'377.90	0.00		0.00
5010.031	Rifacimento strada "via Stradone" Osogna (Riviera)			0.00		250'000.00
5010.032	Sost.condotta AP Nosicc - illuminazione pub. (Riviera)	27-01-2020	51'935.00	52'179.15		0.00
5010.034	Consolidamento muro map. 198 Osogna (Riviera)	14-02-2022	60'000.00	0.00		0.00
5010.035	Rifacimento pavimentazione Via Sabbione Iragna (Riviera)			0.00		0.00



CONSUNTIVO SECONDO LA CLASSIFICAZIONE ISTITUZIONALE
PER L'ANNO 2021

Comune di Riviera	
Data	06-04-2022
Pagina	73

6	TRAFFICO	Data vot.	IMPORTO VOTATO TOT.	CONSUNTIVO 2021		PREVENTIVO 2021
				USCITE	ENTRATE	
620	Strade, piazze, posteggi e diversi					
5	USCITE PER INVESTIMENTI					
5060.006	Veicoli squadra esterna (Riviera)			0.00		0.00
5290.017	Progettazione definitiva nucleo Osogna (Riviera)	27-01-2020	267'096.00	75'390.00		253'000.00
5290.018	Studio passerelle sul fiume Ticino (Riviera)			0.00		100'000.00
5290.019	Studio zone 30 km/h (Riviera)		6'500.00	20'000.00		50'000.00
	Progettazione MOMOSO	15-02-2021	520.00			
	Progettazione MOMOSO	15-02-2021	13'510.95			
	Progettazione MOMOSO	07-06-2021	29'640.00			
5290.021	Piano di quartiere zona Gera Iragna (Riviera)	11-11-2019	35'800.00	7'132.20		30'000.00
	Aumento del credito	02-12-2019	5'190.00			
5290.029	Progettazione definitiva piano quartiere Gera Iragna (Riviera)			0.00		0.00
6	ENTRATE PER INVESTIMENTI					
6395.003	Prelievo FER illuminazione pubblica Lotto 16 PGS Lodrino (Riviera)				35'000.00	120'000.00
6395.005	Prelievo FER aggiornamento illuminazione pubblica Riviera				0.00	37'500.00
6395.006	Prelievo FER aggiornamento illuminazione pubblica Cresciano (Riviera)				3'306.38	15'000.00
6395.007	Prelievo FER aggiornamento illuminazione pubblica Osogna (Riviera)				0.00	52'000.00
6395.008	Prelievo FER opere SES Iragna nucleo (Riviera)				0.00	70'000.00
6395.009	Prelievo FER illuminazione pubblica Osogna (Riviera)				0.00	50'000.00
6395.011	Prelievo FER AP Nosicc - III. pubblica (Riviera)				52'179.15	0.00



CONSUNTIVO SECONDO LA CLASSIFICAZIONE ISTITUZIONALE
PER L'ANNO 2021

Comune di Riviera	
Data	06-04-2022
Pagina	74

6	TRAFFICO	Data vot.	IMPORTO VOTATO TOT.	CONSUNTIVO 2021		PREVENTIVO 2021
				USCITE	ENTRATE	
620	Strade, piazze, posteggi e diversi					
	TOTALE ENTRATE				90'485.53	344'500.00
	TOTALE USCITE			676'949.93		2'197'500.00
	SALDO				586'464.40	1'853'000.00



CONSUNTIVO SECONDO LA CLASSIFICAZIONE ISTITUZIONALE
PER L'ANNO 2021

Comune di Riviera	
Data	06-04-2022
Pagina	75

6	TRAFFICO	Data vot.	IMPORTO VOTATO TOT.	CONSUNTIVO 2021		PREVENTIVO 2021
				USCITE	ENTRATE	
666	Magazzini comunali					
5	USCITE PER INVESTIMENTI					
5040.007	Ampliamento magazzino comunale Lodrino			0.00		150'000.00
	TOTALE ENTRATE				0.00	0.00
	TOTALE USCITE			0.00		150'000.00
	SALDO				0.00	150'000.00



CONSUNTIVO SECONDO LA CLASSIFICAZIONE ISTITUZIONALE
PER L'ANNO 2021

Comune di Riviera	
Data	06-04-2022
Pagina	76

7	AMBIENTE E TERRITORIO	Data vot.	IMPORTO VOTATO TOT.	CONSUNTIVO 2021		PREVENTIVO 2021
				USCITE	ENTRATE	
700	Approvvigionamento idrico					
5	USCITE PER INVESTIMENTI					
5031.001	Rete acquedotto strada cantonale Iragna (Riviera)	19-12-2017	342'500.00	0.00		0.00
5031.010	Lotto 16 AP Lodrino (Riviera)	09-04-2019	218'959.80	117'013.85		120'000.00
5031.011	AP Estensione nucleo Iragna (Iragna)	22-12-2021	323'470.00	0.00		140'000.00
5031.013	AP zona Gera Iragna (Riviera)			0.00		115'000.00
5031.014	AP Lotto 14 Lodrino prolungo (Lodrino)	27-03-2017	187'000.00	0.00		0.00
5031.015	Sostituzione condotta AP Nosicc (Riviera)	27-01-2020	60'345.00	42'912.45		0.00
5031.016	AP Strada cantonale Osogna (Riviera)	14-10-2020	148'626.00	87'925.90		100'000.00
5061.001	Posa contatori AP Cresciano e Iragna (Riviera)	11-06-2019	400'677.00	4'642.55		300'000.00
	TOTALE ENTRATE				0.00	0.00
	TOTALE USCITE			252'494.75		775'000.00
	SALDO				252'494.75	775'000.00



CONSUNTIVO SECONDO LA CLASSIFICAZIONE ISTITUZIONALE
PER L'ANNO 2021

Comune di Riviera	
Data	06-04-2022
Pagina	77

7	AMBIENTE E TERRITORIO	Data vot.	IMPORTO VOTATO TOT.	CONSUNTIVO 2021		PREVENTIVO 2021
				USCITE	ENTRATE	
710	Depurazione acque					
5	USCITE PER INVESTIMENTI					
5032.000	PGS Osogna - Lotto 2 zona Ronchitt (Osogna)	19-12-2016	400'000.00	11'895.80		0.00
5032.001	PGS Lodrino - Lotto 14 (Lodrino)	03-02-2014	1'605'000.00	0.00		0.00
5032.002	PGS Lodrino - Lotto 14 prolungo (Lodrino)	27-03-2017	382'103.20	14'376.64		0.00
5032.003	PGS Lodrino (P) - Lotto 15 (Lodrino)	03-02-2014	865'000.00	8'186.68		0.00
5032.004	PGS Osogna - Toron d'Orz e Pértign (Osogna)	24-10-2013	3'034'700.00	53'009.95		0.00
5032.006	PGS Lodrino - Lotto 16 (Riviera)	09-04-2019	687'413.95	272'174.55		500'000.00
5032.007	PGS Estensione nucleo Iragna (Riviera)	22-12-2021	175'463.00	38'546.95		140'000.00
5032.008	PGS zona Gera Iragna (Riviera)			0.00		115'000.00
5032.009	PGS raccordo P176-180 Osogna - (Riviera)	22-11-2021	60'000.00	0.00		0.00
5290.017	Progettazione definitiva nucleo Osogna (Riviera)	27-01-2020	267'096.00	0.00		0.00
6	ENTRATE PER INVESTIMENTI					
6310.012	Sussidio TI canalizzazione Lodrino Lotto 16 (Riviera)				0.00	250'000.00
6310.013	Sussidio TI canalizzazione nucleo Iragna (Iragna)				0.00	55'000.00
6372.000	Contributi di costruzione per canalizzazioni				152'652.45	500'000.00
	TOTALE ENTRATE				152'652.45	805'000.00
	TOTALE USCITE			398'190.57		755'000.00
	SALDO				245'538.12	-50'000.00



CONSUNTIVO SECONDO LA CLASSIFICAZIONE ISTITUZIONALE
PER L'ANNO 2021

Comune di Riviera	
Data	06-04-2022
Pagina	78

7	AMBIENTE E TERRITORIO	Data vot.	IMPORTO VOTATO TOT.	CONSUNTIVO 2021		PREVENTIVO 2021
				USCITE	ENTRATE	
780	Altra protezione dell'ambiente					
5	USCITE PER INVESTIMENTI					
5020.001	Interventi di premunizione riale (Iragna)	30-05-2016	1'017'000.00	0.00		0.00
6	ENTRATE PER INVESTIMENTI					
6370.001	Contributi miglioria sist. idraulica riale Iragna (Iragna)				0.00	80'000.00
	TOTALE ENTRATE				0.00	80'000.00
	TOTALE USCITE			0.00		0.00
	SALDO				0.00	-80'000.00



CONSUNTIVO SECONDO LA CLASSIFICAZIONE ISTITUZIONALE
PER L'ANNO 2021

Comune di Riviera	
Data	06-04-2022
Pagina	79

7	AMBIENTE E TERRITORIO	Data vot.	IMPORTO VOTATO TOT.	CONSUNTIVO 2021		PREVENTIVO 2021
				USCITE	ENTRATE	
790	Sistemazione del territorio e diversi					
5	USCITE PER INVESTIMENTI					
5000.003	Acquisto particelle estensione sedime SME			0.00		0.00
5290.002	Misurazione ufficiale (zona monti) Cresciano	25-07-2016	408'396.75	0.00		0.00
5290.007	Studio pianificazione zona cave Lodrino (Lodrino)	06-12-2004	138'000.00	28'900.29		150'000.00
5290.020	Piano emergenza e presidi territoriali (Riviera)	17-11-2021	80'200.00	0.00		55'000.00
5290.025	Piano d'azione comunale (PAC)	14-10-2020	133'440.30	22'000.00		130'000.00
5290.026	Rilievi fonici lungo linea FFS Cresciano-Osogna	06-04-2020	53'150.00	12'840.25		40'000.00
6	ENTRATE PER INVESTIMENTI					
6310.014	Sussidio TI piano emergenza e presidi territoriali (Riviera)				0.00	44'000.00
	TOTALE ENTRATE				0.00	44'000.00
	TOTALE USCITE			63'740.54		375'000.00
	SALDO				63'740.54	331'000.00



CONSUNTIVO SECONDO LA CLASSIFICAZIONE ISTITUZIONALE
PER L'ANNO 2021

Comune di Riviera	
Data	06-04-2022
Pagina	80

8	ECONOMIA PUBBLICA	Data vot.	IMPORTO VOTATO TOT.	CONSUNTIVO 2021		PREVENTIVO 2021
				USCITE	ENTRATE	
800	Economia pubblica					
5	USCITE PER INVESTIMENTI					
5049.000	Aerodromo Lodrino - DS (Riviera)	11-11-2019	940'000.00	-168'999.25		170'000.00
5049.002	Aerodromo Lodrino - Risanamento fabbricati (Riviera)	14-10-2020	440'573.25	343'159.36		0.00
5290.024	Aerodromo Lodrino - studi progettazione cambiamento d'uso (Riviera)	14-10-2020	283'694.35	76'830.99		110'000.00
6	ENTRATE PER INVESTIMENTI					
6310.016	Sussidio TI Aerodromo Lodrino - Risamento fabbricati (Riviera)				177'000.00	0.00
6310.017	Sussidio TI Aerodromo Lodrino - progettazione cambiamento d'uso				123'000.00	0.00
	TOTALE ENTRATE				300'000.00	0.00
	TOTALE USCITE			250'991.10		280'000.00
	SALDO			49'008.90		280'000.00



CONSUNTIVO SECONDO LA CLASSIFICAZIONE ISTITUZIONALE
PER L'ANNO 2021

Comune di Riviera	
Data	06-04-2022
Pagina	81

Riepilogo Investimenti - Dicastero	Amministrazione generale	Sicurezza pubblica	Educazione	Cultura e tempo libero	Salute pubblica	Previdenza sociale	Traffico	Ambiente e territorio	Economia pubblica	Finanze e imposte	TOTALE
Investimenti materiali	0.00	0.00	69'486.82	43'915.90	0.00	0.00	574'427.73	650'685.32	174'160.11	0.00	1'512'675.88
Investimenti immateriali	0.00	5'914.15	73'866.69	4'029.10	0.00	0.00	102'522.20	63'740.54	76'830.99	0.00	326'903.67
USCITE PER INVESTIMENTI	0.00	5'914.15	143'353.51	47'945.00	0.00	0.00	676'949.93	714'425.86	250'991.10	0.00	1'839'579.55
Contributi per investimenti propri	0.00	0.00	758'974.22	88'845.00	0.00	0.00	90'485.53	152'652.45	300'000.00	0.00	1'390'957.20
ENTRATE PER INVESTIMENTI	0.00	0.00	758'974.22	88'845.00	0.00	0.00	90'485.53	152'652.45	300'000.00	0.00	1'390'957.20
MAGGIOR USCITA	0.00	5'914.15	-615'620.71	-40'900.00	0.00	0.00	586'464.40	561'773.41	-49'008.90	0.00	448'622.35



**BILANCIO INTERMEDIO
AL 31-12-2021**

Comune di Riviera	
Data	06-04-2022
Pagina	1

v1.5

RIASSUNTO DEL BILANCIO

**C O N S U M T I V O
ATTIVO PASSIVO**

RIASSUNTO DEL BILANCIO

BENI PATRIMONIALI	6'635'950.07	
BENI AMMINISTRATIVI	28'506'188.44	
CAPITALE DI TERZI		29'428'965.66
CAPITALE PROPRIO		4'809'174.54
TOTALI	35'142'138.51	34'238'140.20
AVANZO D'ESERCIZIO		903'998.31
TOTALI A PAREGGIO	35'142'138.51	35'142'138.51



**BILANCIO INTERMEDIO
AL 31-12-2021**

Comune di Riviera	
Data	06-04-2022
Pagina	2

RICAPITOLAZIONE PER CONTI A 2 CIFRE

Conto	Descrizione gruppo del conto	Importo	Var. %	Anno precedente
1	ATTIVI			
10	Beni patrimoniali (BP)	6'635'950.07	19.28	5'563'120.84
14	Beni amministrativi (BA)	28'506'188.44	-3.20	29'448'718.09
		35'142'138.51	0.37	35'011'838.93



**BILANCIO INTERMEDIO
AL 31-12-2021**

Comune di Riviera	
Data	06-04-2022
Pagina	3

RICAPITOLAZIONE PER CONTI A 2 CIFRE

Conto	Descrizione gruppo del conto	Importo	Var. %	Anno precedente
2	PASSIVI			
20	Capitale di terzi	29'428'965.66	-2.46	30'172'253.91
29	Capitale proprio	4'809'174.54	-0.63	4'839'585.02
		34'238'140.20	-2.21	35'011'838.93



**BILANCIO INTERMEDIO
AL 31-12-2021**

Comune di Riviera	
Data	06-04-2022
Pagina	4

RICAPITOLAZIONE PER CONTI A 3 CIFRE

Conto	Descrizione gruppo del conto	Importo	Anno precedente	Var. %	Variaz. Netta
1	ATTIVI				
100	Liquidità e piazzamenti a breve termine	836'297.28	532'504.36	57.05	303'792.92
101	Crediti	4'130'711.05	4'327'507.34	-4.55	-196'796.29
104	Ratei e risconti attivi	1'293'653.24	334'068.64	287.24	959'584.60
106	Scorte merci	11'790.50	5'542.50	112.73	6'248.00
107	Investimenti finanziari (a lungo termine)	200.00	200.00	0.00	0.00
108	Investimenti materiali dei BP	363'298.00	363'298.00	0.00	0.00
140	Investimenti materiali dei BA	26'389'662.99	27'395'133.41	-3.67	-1'005'470.42
142	Investimenti immateriali	821'505.27	756'564.50	8.58	64'940.77
144	Prestiti	15'000.00	15'000.00	0.00	0.00
145	Partecipazioni, capitali sociali	1'264'020.18	1'264'020.18	0.00	0.00
146	Contributi per investimenti	16'000.00	18'000.00	-11.11	-2'000.00
		35'142'138.51	35'011'838.93	0.37	130'299.58



**BILANCIO INTERMEDIO
AL 31-12-2021**

Comune di Riviera	
Data	06-04-2022
Pagina	5

RICAPITOLAZIONE PER CONTI A 3 CIFRE

Conto	Descrizione gruppo del conto	Importo	Anno precedente	Var. %	Variaz. Netta
2	PASSIVI				
200	Impegni correnti	1'442'049.79	967'451.41	49.06	474'598.38
201	Impegni a breve termine	2'642'203.32	3'589'812.32	-26.40	-947'609.00
204	Ratei e risconti passivi (RRP)	17'342.35	341'219.30	-94.92	-323'876.95
206	Impegni a lungo termine	23'976'949.00	24'092'249.00	-0.48	-115'300.00
209	Impegni verso finanziamenti speciali e legati	1'350'421.20	1'181'521.88	14.30	168'899.32
291	Fondi	-28'693.10	1'717.38		-30'410.48
296	Riserve da rivalutazione dei beni patrimoniali	0.00	0.00		0.00
299	Eccedenze (+) / disavanzi (-) di bilancio	4'837'867.64	4'837'867.64	0.00	0.00
		34'238'140.20	35'011'838.93	-2.21	-773'698.73



**BILANCIO INTERMEDIO
AL 31-12-2021**

Comune di Riviera	
Data	06-04-2022
Pagina	6

RICAPITOLAZIONE PER CONTI A 4 CIFRE

Conto	Descrizione gruppo del conto	Importo	Anno precedente	Var. %	Variaz. Netta
1	ATTIVI				
1000	Cassa	18'687.70	14'644.95	27.61	4'042.75
1002	Banca / Posta	817'574.58	517'859.41	57.88	299'715.17
1004	Carte di debito e di credito	35.00	0.00		35.00
1010	Crediti per forniture e prestazioni a terzi	1'103'112.20	1'442'108.44	-23.51	-338'996.24
1011	Conti correnti con terzi	155.65	415.80	-62.57	-260.15
1012	Crediti per imposte	3'010'518.25	2'872'581.71	4.80	137'936.54
1019	Altri crediti	16'924.95	12'401.39	36.48	4'523.56
1041	RRA Spese per beni e servizi	5'684.40	14'885.22	-61.81	-9'200.82
1042	RRA Imposte	921'383.00	234'666.00	292.64	686'717.00
1043	RRA Trasferimenti (conto economico)	311'202.54	66'563.67	367.53	244'638.87
1045	RRA Altri ricavi d'esercizio	55'383.30	17'953.75	208.48	37'429.55
1060	Prodotti commerciali	11'790.50	5'542.50	112.73	6'248.00
1070	Azioni e quote di partecipazione	200.00	200.00	0.00	0.00
1080	Terreni dei BP	363'298.00	363'298.00	0.00	0.00
1400	Terreni dei beni amministrativi	326'126.10	326'126.10	0.00	0.00
1401	Strade, piazze e vie di comunicazione	3'777'449.19	3'548'638.39	6.45	228'810.80
1402	Sistemazione corsi d'acqua e laghi	276'766.60	285'771.30	-3.15	-9'004.70
1403	Altre opere del genio civile	13'175'418.22	13'065'457.95	0.84	109'960.27
1404	Immobili dei BA	8'411'063.38	9'607'951.32	-12.46	-1'196'887.94
1406	Beni mobili dei BA	422'839.50	561'188.35	-24.65	-138'348.85
1429	Altri investimenti in beni immateriali	821'505.27	756'564.50	8.58	64'940.77
1446	Prestiti ad organizzazioni private senza scopo di lucro	15'000.00	15'000.00	0.00	0.00
1454	Partecipazione ad imprese pubbliche	1'264'020.18	1'264'020.18	0.00	0.00
1462	Contributi a Comuni, Consorzi ed altri enti locali	16'000.00	18'000.00	-11.11	-2'000.00
		35'142'138.51	35'011'838.93	0.37	130'299.58



**BILANCIO INTERMEDIO
AL 31-12-2021**

Comune di Riviera	
Data	06-04-2022
Pagina	7

RICAPITOLAZIONE PER CONTI A 4 CIFRE

Conto	Descrizione gruppo del conto	Importo	Anno precedente	Var. %	Variaz. Netta
2	PASSIVI				
2000	Impegni correnti da forniture o prestazioni di terzi	1'157'983.79	967'451.41	19.69	190'532.38
2004	Impegni correnti per trasferimenti	284'066.00	0.00		284'066.00
2010	Impegni verso intermediari finanziari	2'642'203.32	3'589'812.32	-26.40	-947'609.00
2040	RRP Spese del personale	0.00	5'010.00	-100.00	-5'010.00
2041	RRP Spese per beni e servizi	500.00	10'499.00	-95.24	-9'999.00
2042	RRP Imposte	1'752.10	844.30	107.52	907.80
2043	RRP Trasferimenti (conto economico)	15'090.25	324'866.00	-95.35	-309'775.75
2064	Prestiti, Riconoscimenti di debito	22'976'649.00	22'976'649.00	0.00	0.00
2069	Altri impegni a lungo termine	1'000'300.00	1'115'600.00	-10.34	-115'300.00
2090	Impegni verso finanziamenti speciali e legati	1'345'421.20	1'176'521.88	14.36	168'899.32
2092	Impegni verso legati e lasciti del capitale di terzi	5'000.00	5'000.00	0.00	0.00
2910	Fondi del capitale proprio	-28'693.10	1'717.38		-30'410.48
2990	Risultato annuale	0.00	-370'512.72	-100.00	370'512.72
2999	Risultati cumulati degli anni precedenti	4'837'867.64	5'208'380.36	-7.11	-370'512.72
		34'238'140.20	35'011'838.93	-2.21	-773'698.73



BILANCIO INTERMEDIO AL 31-12-2021

Comune di Riviera	
Data	06-04-2022
Pagina	8

Conto	Descrizione	S A L D O	Anno preced.	Var. %	Variaz. Netta
ATTIVI		35'142'138.51	35'011'838.93	0.37	130'299.58
Beni patrimoniali (BP)		6'635'950.07	5'563'120.84	19.28	1'072'829.23
Liquidità e piazzamenti a breve termine		836'297.28	532'504.36	57.05	303'792.92
Cassa		18'687.70	14'644.95	27.61	4'042.75
1000.000	Cassa Cresciano	1'162.55	787.45	47.63	375.10
1000.001	Cassa Iragna	649.80	779.45	-16.63	-129.65
1000.002	Cassa Lodrino	633.00	660.50	-4.16	-27.50
1000.003	Cassa Osogna	3'205.90	1'000.40	220.46	2'205.50
1000.004	Cassa agenzia postale Iragna	6'071.45	4'188.30	44.96	1'883.15
1000.005	Cassa agenzia postale Osogna	6'465.00	6'728.85	-3.92	-263.85
1000.006	Cassa cuoche SI	500.00	500.00	0.00	0.00
Banca / Posta		817'574.58	517'859.41	57.88	299'715.17
1002.000	CCP 65-194-2 (Cresciano)	6'442.00	15'839.90	-59.33	-9'397.90
1002.001	CCP 65-877-5 (Iragna)	8'628.48	4'455.08	93.68	4'173.40
1002.002	CCP 65-153-0 (Lodrino)	7'446.10	12'517.33	-40.51	-5'071.23
1002.003	CCP 65-751-0 (Osogna)	12'183.94	9'235.24	31.93	2'948.70
1002.004	CCP 69-731698-8 (Riviera)	508'111.78	229'575.89	121.33	278'535.89
1002.009	CCP (conto spillatico)	801.95	8'955.95	-91.05	-8'154.00
1002.010	CC BST - CH58 0076 4156 7671 4200 1 (Riviera)	24'068.98	25'781.76	-6.64	-1'712.78
1002.014	CC BST - CH83 0076 4158 4848 C000 C (Osogna)	58'488.56	10'599.57	451.80	47'888.99
1002.022	CC BRTV - CH16 8080 8006 9654 3935 1 (Lodrino)	118'674.92	128'123.02	-7.37	-9'448.10
1002.024	CC BRB&V - CH87 8080 8003 2713 7339 6 (Osogna)	72'727.87	72'775.67	-0.07	-47.80
Carte di debito e di credito		35.00	0.00		35.00
1004.000	Carta di debito e di credito	35.00	0.00		35.00
Crediti		4'130'711.05	4'327'507.34	-4.55	-196'796.29
Crediti per forniture e prestazioni a terzi		1'103'112.20	1'442'108.44	-23.51	-338'996.24
1010.000	Debitori: Tasse rifiuti (Cresciano)	0.00	320.00	-100.00	-320.00
1010.003	Debitori: Tasse canalizzazioni (Cresciano)	0.00	625.65	-100.00	-625.65
1010.010	Debitori: Tassa AP (Cresciano)	0.00	930.10	-100.00	-930.10
1010.100	Debitori: Diversi (Iragna)	12'000.00	12'000.00	0.00	0.00
1010.110	Debitori: Tassa AP (Iragna)	0.00	4'046.95	-100.00	-4'046.95
1010.207	Debitori: Contributi di miglioria (Lodrino)	4'160.95	4'160.95	0.00	0.00
1010.210	Debitori: Tassa AP (Lodrino)	15'464.00	20'040.00	-22.83	-4'576.00
1010.300	Debitori: diversi (Osogna)	2'310.25	3'053.60	-24.34	-743.35



BILANCIO INTERMEDIO AL 31-12-2021

Comune di Riviera	
Data	06-04-2022
Pagina	9

Conto	Descrizione	SALDO	Anno preced.	Var. %	Variaz. Netta
1010.470	Debitori A: Ambiente e territorio (Riviera)	1'044'003.35	0.00		1'044'003.35
1010.501	Debitori: Sicurezza pubblica (Riviera)	558.10	9'274.85	-93.98	-8'716.75
1010.502	Debitori: Educazione (Riviera)	0.00	223'428.20	-100.00	-223'428.20
1010.503	Debitori: Cultura e tempo libero (Riviera)	0.00	1'978.90	-100.00	-1'978.90
1010.505	Debitori: Previdenza sociale (Riviera)	0.00	640.00	-100.00	-640.00
1010.506	Debitori: Traffico (Riviera)	1'800.00	5'780.00	-68.86	-3'980.00
1010.507	Debitori: Ambiente e territorio (Riviera)	22'815.55	1'155'829.24	-98.03	-1'133'013.69
	Conti correnti con terzi	155.65	415.80	-62.57	-260.15
1011.900	Conto corrente Agenzia postale Iragna	155.65	415.80	-62.57	-260.15
	Crediti per imposte	3'010'518.25	2'872'581.71	4.80	137'936.54
1012.018	Imposta 2018 (Riviera) da incassare	0.00	17'036.35	-100.00	-17'036.35
1012.019	Imposte 2019 (Riviera) da incassare	426'715.90	1'361'938.80	-68.67	-935'222.90
1012.020	Imposte 2020 (Riviera) da incassare	1'307'715.15	1'493'606.56	-12.45	-185'891.41
1012.021	Imposte 2021 (Riviera) da incassare	1'276'087.20	0.00		1'276'087.20
	Altri crediti	16'924.95	12'401.39	36.48	4'523.56
1019.000	IVA precedente GC	0.00	1'400.17	-100.00	-1'400.17
1019.002	Imposta preventiva (IP) da recuperare	16'924.95	11'001.22	53.85	5'923.73
	Ratei e risconti attivi	1'293'653.24	334'068.64	287.24	959'584.60
	RRA Spese per beni e servizi	5'684.40	14'885.22	-61.81	-9'200.82
1041.000	RRA Spese per beni e servizi	5'684.40	14'885.22	-61.81	-9'200.82
	RRA Imposte	921'383.00	234'666.00	292.64	686'717.00
1042.020	RRA Imposte 2020	0.00	234'666.00	-100.00	-234'666.00
1042.021	RRA Imposte 2021	921'383.00	0.00		921'383.00
	RRA Trasferimenti (conto economico)	311'202.54	66'563.67	367.53	244'638.87
1043.000	RRA Trasferimenti	311'202.54	66'563.67	367.53	244'638.87
	RRA Altri ricavi d'esercizio	55'383.30	17'953.75	208.48	37'429.55
1045.000	RRA Altri ricavi d'esercizio	55'383.30	17'953.75	208.48	37'429.55
	Scorte merci	11'790.50	5'542.50	112.73	6'248.00
	Prodotti commerciali	11'790.50	5'542.50	112.73	6'248.00
1060.000	Scorte sacchi TsS	11'790.50	5'542.50	112.73	6'248.00



BILANCIO INTERMEDIO AL 31-12-2021

Comune di Riviera	
Data	06-04-2022
Pagina	10

Conto	Descrizione	SALDO	Anno preced.	Var. %	Variaz. Netta
	Investimenti finanziari (a lungo termine)	200.00	200.00	0.00	0.00
	Azioni e quote di partecipazione	200.00	200.00	0.00	0.00
1070.002	Quota sociale Banca Raiffeisen (Osogna)	200.00	200.00	0.00	0.00
	Investimenti materiali dei BP	363'298.00	363'298.00	0.00	0.00
	Terreni dei BP	363'298.00	363'298.00	0.00	0.00
1080.001	Terreno zona Perdaglie (Lodrino)	282'283.00	282'283.00	0.00	0.00
1080.002	Terreni patrimoniali (Cresciano)	81'015.00	81'015.00	0.00	0.00
	Beni amministrativi (BA)	28'506'188.44	29'448'718.09	-3.20	-942'529.65
	Investimenti materiali dei BA	26'389'662.99	27'395'133.41	-3.67	-1'005'470.42
	Terreni dei beni amministrativi	326'126.10	326'126.10	0.00	0.00
1400.000	Terreni non edificati (Iragna)	225'126.10	225'126.10	0.00	0.00
1400.001	Terreno mappale 453 (Osogna)	1'000.00	1'000.00	0.00	0.00
1400.002	Particella n. 369 (Osogna)	100'000.00	100'000.00	0.00	0.00
	Strade, piazze e vie di comunicazione	3'777'449.19	3'548'638.39	6.45	228'810.80
1401.000	Sistemaz. stradale Lotto 11 PGS (Lodrino)	199'962.00	222'180.00	-10.00	-22'218.00
1401.001	Sistemaz. stradale e espropri Lotto 12 PGS (Lodrino)	234'076.30	252'082.15	-7.14	-18'005.85
1401.003	Marciapiede a sud della rotonda (Lodrino)	71'634.90	77'604.45	-7.69	-5'969.55
1401.005	Opere sistemazione stradale Lotto 14 PGS (Lodrino)	533'796.30	552'860.45	-3.45	-19'064.15
1401.006	Opere sistemazione stradale Lotto 15 PGS (Lodrino)	465'576.05	484'975.05	-4.00	-19'399.00
1401.007	Strade (Cresciano)	269'304.00	336'630.00	-20.00	-67'326.00
1401.008	Strade Tröbia (Cresciano)	144'109.80	192'146.40	-25.00	-48'036.60
1401.012	Strade Caisgell/Monda Nuova (Osogna)	0.00	8'201.50	-100.00	-8'201.50
1401.013	Sistem. strada Donga/Ponte Nala/ Piazza Bron (Osogna)	42'261.20	45'078.60	-6.25	-2'817.40
1401.014	Opere di moderazione stradale (Osogna)	69'952.00	74'324.00	-5.88	-4'372.00
1401.015	Sist. strade e illuminazione Croce/Garsöi/Caisgell (Osogna)	37'529.30	40'416.15	-7.14	-2'886.85
1401.017	Nuova passarella pedonale sul Nala (Osogna)	122'259.80	126'080.40	-3.03	-3'820.60
1401.018	Asfaltatura la Nav e al Boschett (Cresciano)	22'048.10	22'783.05	-3.23	-734.95
1401.019	Rifacimento pavimentazione stradale nucleo (Iragna)	284'371.55	297'913.05	-4.55	-13'541.50
1401.020	Sistemazione stradale Lotto 14 prolungo PGS (Lodrino)	116'293.05	119'523.40	-2.70	-3'230.35
1401.021	Piazza (Lodrino)	519'230.29	510'902.74	1.63	8'327.55
1401.022	Pavimentazione stradale nucleo Prosito (Riviera)	24'380.80	25'097.90	-2.86	-717.10
1401.023	Pavimentazione strada forest. Monzello Iragna (Riviera)	26'486.50	27'243.25	-2.78	-756.75
1401.057	Sistemazione stradale Lotto 16 PGS Lodrino (Riviera)	333'139.25	120'433.10	176.62	212'706.15



BILANCIO INTERMEDIO AL 31-12-2021

Comune di Riviera	
Data	06-04-2022
Pagina	11

Conto	Descrizione	SALDO	Anno preced.	Var. %	Variaz. Netta
1401.064	Implementazione piano mobilità scolastico (Riviera)	261'038.00	12'162.75	999.99	248'875.25
	Sistemazione corsi d'acqua e laghi	276'766.60	285'771.30	-3.15	-9'004.70
1402.000	Messa in sicurezza canali zona Ressiga (Osogna)	33'067.80	34'904.90	-5.26	-1'837.10
1402.001	Interventi di premunizione riale (Iragna)	243'698.80	250'866.40	-2.86	-7'167.60
	Altre opere del genio civile	13'175'418.22	13'065'457.95	0.84	109'960.27
1403.003	Sistemazione recinzione tennis (Lodrino)	32'526.90	33'777.95	-3.70	-1'251.05
1403.102	Risanamento acquedotto Osogna (Osogna)	343'689.90	374'934.45	-8.33	-31'244.55
1403.103	Stazione di pompaggio (Cresciano)	24'456.50	25'220.75	-3.03	-764.25
1403.104	Sorgenti fontana Schelta (Cresciano)	70'866.90	72'835.45	-2.70	-1'968.55
1403.112	Allacciamenti (Iragna)	23'899.40	24'895.20	-4.00	-995.80
1403.113	Tronco Nucleo (Lodrino)	111'853.40	115'143.20	-2.86	-3'289.80
1403.114	Tronco centro sportivo-Ghinghello (Lodrino)	216'008.60	222'180.30	-2.78	-6'171.70
1403.115	Tronco Sciresa campagna (Lodrino)	59'567.20	61'269.10	-2.78	-1'701.90
1403.116	Presa tirolese bacino Briùra (Lodrino)	107'160.00	113'857.50	-5.88	-6'697.50
1403.117	Tronco Carambra (Lodrino)	27'811.80	28'606.40	-2.78	-794.60
1403.118	AP Lotto 14 Lodrino (Lodrino)	238'008.30	245'220.65	-2.94	-7'212.35
1403.119	AP Lotto 15 Prosito (Lodrino)	279'697.60	288'173.30	-2.94	-8'475.70
1403.120	Risanamento stazioni AP (Lodrino)	130'357.90	134'191.95	-2.86	-3'834.05
1403.122	Ottimizzazione impianto potabilizzazione (Lodrino)	832'646.50	888'156.25	-6.25	-55'509.75
1403.123	Rete acquedotto strada cantonale Iragna (Riviera)	184'529.55	189'385.60	-2.56	-4'856.05
1403.124	Collegamento acquedotto Cresciano-Osogna (Riviera)	58'604.05	60'146.25	-2.56	-1'542.20
1403.125	Quartiere Perdaglie AP (Lodrino)	61'219.70	69'965.35	-12.50	-8'745.65
1403.126	AP Lotto 16 Lodrino (Riviera)	140'018.95	23'005.10	508.64	117'013.85
1403.130	AP Lotto 14 prolungo (Lodrino)	299'302.30	307'178.70	-2.56	-7'876.40
1403.131	Sostituzione condotta AP Nosicc (Riviera)	72'821.45	29'909.00	143.48	42'912.45
1403.132	AP Strada cantonale Osogna (Riviera)	96'575.90	8'650.00	999.99	87'925.90
1403.201	PGS Lotto 14 Lodrino (Lodrino)	924'065.45	1'101'035.40	-16.07	-176'969.95
1403.202	PGS Lotto 15 Prosito (Lodrino)	792'155.73	801'572.50	-1.17	-9'416.77
1403.203	CDAR quota comunale (Lodrino)	1'398'565.50	1'429'644.75	-2.17	-31'079.25
1403.204	Canalizzazioni (Cresciano)	348'416.50	359'655.75	-3.13	-11'239.25
1403.205	PGS Tröbia (Cresciano)	365'084.70	374'445.85	-2.50	-9'361.15
1403.206	PGS Strèda Vegia Sud (Cresciano)	150'498.90	154'566.45	-2.63	-4'067.55
1403.207	CDAR quota comunale (Cresciano)	702'378.70	720'862.35	-2.56	-18'483.65
1403.210	CDAR quota comunale (Osogna)	684'564.90	699'777.45	-2.17	-15'212.55
1403.211	PGS Croce/Garsöil/Caisgell (Osogna)	177'132.40	181'068.70	-2.17	-3'936.30
1403.212	PGS Ciüsareta P35-36 (Osogna)	23'080.20	23'593.10	-2.17	-512.90



BILANCIO INTERMEDIO AL 31-12-2021

Comune di Riviera	
Data	06-04-2022
Pagina	12

Conto	Descrizione	SALDO	Anno preced.	Var. %	Variaz. Netta
1403.213	PGS via Toron d'Örz e zona Pèrtigh (Osogna)	2'284'689.55	2'282'450.50	0.10	2'239.05
1403.214	PGS Lotto 2 Ronchitt (Osogna)	334'975.85	330'870.20	1.24	4'105.65
1403.215	PGS Lotto 14 Lodrino prolungo (Lodrino)	586'623.34	584'728.05	0.32	1'895.29
1403.216	PGS Quartiere Perdaglie BA (Lodrino)	65'592.50	72'151.75	-9.09	-6'559.25
1403.217	PGS Lotto 16 Lodrino (Riviera)	449'109.25	176'934.70	153.83	272'174.55
1403.218	PGS nucleo Iragna (Riviera)	38'546.95	0.00		38'546.95
1403.301	Sistemazione centro raccolta rifiuti (Lodrino)	218'850.50	228'365.75	-4.17	-9'515.25
1403.302	Ecocentro (Osogna)	219'464.50	227'032.25	-3.33	-7'567.75
	Immobili dei BA	8'411'063.38	9'607'951.32	-12.46	-1'196'887.94
1404.001	Acquisto ex accantonamento immobili Sciresa (Lodrino)	94'721.00	99'231.50	-4.55	-4'510.50
1404.003	Ristrutturazione ex Scuola Prosito (Lodrino)	138'142.70	143'076.35	-3.45	-4'933.65
1404.004	Spurgo cimitero (Lodrino)	170'510.70	176'600.35	-3.45	-6'089.65
1404.006	Casa comunale (Cresciano)	71'166.00	83'027.00	-14.29	-11'861.00
1404.007	Cimitero (Cresciano)	28'324.50	33'045.25	-14.29	-4'720.75
1404.008	Cimitero (Iragna)	42'551.40	51'061.70	-16.67	-8'510.30
1404.009	Casa comunale (Iragna)	300'907.50	351'058.75	-14.29	-50'151.25
1404.010	Costruzioni edili - Stabili (Iragna)	47'235.00	70'852.50	-33.33	-23'617.50
1404.013	Casa comunale (Osogna)	291'651.20	302'453.10	-3.57	-10'801.90
1404.014	Camera mortuaria (Osogna)	30'075.00	40'100.00	-25.00	-10'025.00
1404.015	Rifugio pubblico PCi (Osogna)	70'327.10	84'392.55	-16.67	-14'065.45
1404.017	Magazzini (Osogna)	70'304.70	78'116.35	-10.00	-7'811.65
1404.018	Stabili Mondacce di dentro m.471 (Osogna)	59'158.20	61'623.10	-4.00	-2'464.90
1404.020	Formazioni nuovi loculi (Osogna)	63'629.40	66'076.70	-3.70	-2'447.30
1404.050	Sistemazione case comunali (Riviera)	73'762.80	76'067.90	-3.03	-2'305.10
1404.101	Acquedotto (Cresciano)	341'770.30	351'535.15	-2.78	-9'764.85
1404.102	Acquedotto Tröbia (Cresciano)	101'120.70	104'009.85	-2.78	-2'889.15
1404.103	Acquedotto Strèda Vegia (Cresciano)	97'214.90	99'992.45	-2.78	-2'777.55
1404.104	Bacino (Cresciano)	66'995.10	68'965.55	-2.86	-1'970.45
1404.107	Serbatoio (Iragna)	96'927.10	104'383.05	-7.14	-7'455.95
1404.108	Serbatoio Quattro Cascine (Iragna)	62'018.30	63'897.65	-2.94	-1'879.35
1404.110	Sistemazione serbatoio Briüra (Lodrino)	397'066.50	408'411.25	-2.78	-11'344.75
1404.501	Risanamento SE 1° tappa (Lodrino)	127'733.60	134'120.30	-4.76	-6'386.70
1404.502	Risanamento SE 2 tappa (Lodrino)	68'532.70	71'959.35	-4.76	-3'426.65
1404.503	Risanamento SE 3° tappa (Lodrino)	177'025.70	186'342.85	-5.00	-9'317.15
1404.504	Risanamento SE 4° tappa (Lodrino)	286'567.80	297'181.40	-3.57	-10'613.60
1404.505	Scuola dell'infanzia (Cresciano)	245'598.90	280'684.45	-12.50	-35'085.55
1404.507	Nuovo centro scolastico (Cresciano)	2'421'583.04	3'229'491.28	-25.02	-807'908.24



BILANCIO INTERMEDIO AL 31-12-2021

Comune di Riviera	
Data	06-04-2022
Pagina	13

Conto	Descrizione	SALDO	Anno preced.	Var. %	Variab. Netta
1404.508	Scuole (Iragna)	134'537.20	156'960.10	-14.29	-22'422.90
1404.509	Scuola dell'infanzia (Osogna)	0.00	28'642.50	-100.00	-28'642.50
1404.511	Centro sportivo (Osogna)	35'230.80	46'974.40	-25.00	-11'743.60
1404.512	Scuola elementare (Osogna)	816'302.80	850'315.40	-4.00	-34'012.60
1404.515	Posa capannone Centro sportivo (Lodrino)	104'939.50	107'937.75	-2.78	-2'998.25
1404.516	Ristrutturazione e ampliamento parchi giochi (Riviera)	29'834.00	58'288.95	-48.82	-28'454.95
1404.517	Sistemazione campi da tennis CS Lodrino	131'263.44	151'868.29	-13.57	-20'604.85
1404.518	Ristrutturazione SI Osogna (Riviera)	52'972.64	0.00		52'972.64
1404.901	Aerodromo Lodrino - DS (Riviera)	717'995.55	1'089'206.25	-34.08	-371'210.70
1404.902	Aerodromo Lodrino - Risanamento fabbricati (Riviera)	345'365.61	0.00		345'365.61
	Beni mobili dei BA	422'839.50	561'188.35	-24.65	-138'348.85
1406.003	Infrastrutture informatiche e telefoniche (Riviera)	0.00	50'088.00	-100.00	-50'088.00
1406.004	Videosorveglianza (Riviera)	37'384.75	56'077.15	-33.33	-18'692.40
1406.005	Attrezzature e veicoli (invernali-estivi)	6'623.50	9'935.25	-33.33	-3'311.75
1406.105	Telecomando acquedotto (Cresciano)	70'270.50	76'658.75	-8.33	-6'388.25
1406.107	Impianto di telecomando (Iragna)	24'441.60	32'588.80	-25.00	-8'147.20
1406.108	Posa contatori laboratori granito (Lodrino)	42'739.20	46'624.60	-8.33	-3'885.40
1406.109	Posa contatori (Lodrino)	145'093.40	158'283.70	-8.33	-13'190.30
1406.111	Revisione pompe (Cresciano)	38'784.30	42'310.15	-8.33	-3'525.85
1406.112	Posa contatori AP Cresciano e Iragna (Riviera)	4'642.55	0.00		4'642.55
1406.501	Attrezzature mensa sociale Lodrino (Riviera)	13'021.00	26'042.00	-50.00	-13'021.00
1406.503	Acquisto Pulmino scolastico (Riviera)	13'442.30	26'884.65	-50.00	-13'442.35
1406.504	Risanamento impianti elettrici centri sportivi Lodrino Osogna (Riviera)	20'517.10	23'936.65	-14.29	-3'419.55
1406.505	Acquisto caldaia SE Osogna	5'879.30	11'758.65	-50.00	-5'879.35
	Investimenti immateriali	821'505.27	756'564.50	8.58	64'940.77
	Altri investimenti in beni immateriali	821'505.27	756'564.50	8.58	64'940.77
1429.000	Studi PR Zona cave (Lodrino)	89'102.69	104'753.75	-14.94	-15'651.06
1429.002	Piano regolatore (Cresciano)	16'590.00	22'120.00	-25.00	-5'530.00
1429.003	Registro fondiario (Cresciano)	91'045.50	136'568.25	-33.33	-45'522.75
1429.006	Misurazione ufficiale (zona alpi 1'000 slm) Iragna	5'914.15	0.00		5'914.15
1429.020	Misurazione ufficiale (zona monti) Osogna	35'120.40	46'827.20	-25.00	-11'706.80
1429.025	Variante PR compenso agricolo Gera (Iragna)	37'742.10	45'290.55	-16.67	-7'548.45
1429.027	Studio fattibilità piazza Osogna (Riviera)	36'997.50	43'163.75	-14.29	-6'166.25
1429.028	Studio piano mobilità comunale (Riviera)	13'035.70	15'642.85	-16.67	-2'607.15



BILANCIO INTERMEDIO AL 31-12-2021

Comune di Riviera	
Data	06-04-2022
Pagina	14

Conto	Descrizione	SALDO	Anno preced.	Var.%	Variaz. Netta
1429.029	Studio di fattibilità polo sportivo scolastico Lodrino (Riviera)	57'436.60	60'587.05	-5.20	-3'150.45
1429.030	Compenso agricolo loc. Sabbione (Iragna)	17'182.90	20'619.45	-16.67	-3'436.55
1429.031	Studio fattibilità messa in rete 4 acquedotti (Riviera)	11'950.95	11'950.95	0.00	0.00
1429.032	Progettazione definitiva nucleo Osogna (Riviera)	78'497.80	3'107.80	999.99	75'390.00
1429.034	Studio zone 30 km/h (Riviera)	33'530.97	13'530.97	147.81	20'000.00
1429.036	Piano di quartiere zona Gera Iragna (Riviera)	42'426.35	40'008.20	6.04	2'418.15
1429.037	Studio sistemazione energetica stabili SI+SE (Riviera)	26'601.90	26'601.90	0.00	0.00
1429.038	Aerodromo Lodrino - studi progettazione cambiamento d'uso (Riviera)	99'851.25	146'020.26	-31.62	-46'169.01
1429.039	Piano d'azione comunale (PAC)	22'000.00	0.00		22'000.00
1429.040	Rilievi fonici lungo linea FFS Cresciano-Osogna (Riviera)	29'479.90	16'639.65	77.17	12'840.25
1429.041	Studi progettazione ristrutturazione SI Osogna (Riviera)	76'998.61	3'131.92	999.99	73'866.69
	Prestiti	15'000.00	15'000.00	0.00	0.00
	Prestiti ad organizzazioni private senza scopo di	15'000.00	15'000.00	0.00	0.00
1446.000	Prestito FC Riviera	15'000.00	15'000.00	0.00	0.00
	Partecipazioni, capitali sociali	1'264'020.18	1'264'020.18	0.00	0.00
	Partecipazione ad imprese pubbliche	1'264'020.18	1'264'020.18	0.00	0.00
1454.000	Azioni SES SA	1'044'019.18	1'044'019.18	0.00	0.00
1454.001	Azioni MATI Macello Ticino SA	1.00	1.00	0.00	0.00
1454.002	Azioni Società Centro Sci Nordico SA	20'000.00	20'000.00	0.00	0.00
1454.003	Azioni Riviera Airport SA	200'000.00	200'000.00	0.00	0.00
	Contributi per investimenti	16'000.00	18'000.00	-11.11	-2'000.00
	Contributi a Comuni, Consorzi ed altri enti locali	16'000.00	18'000.00	-11.11	-2'000.00
1462.003	Contr. acquisto autoveicolo Corpo pompieri montagna (Riviera)	16'000.00	18'000.00	-11.11	-2'000.00



BILANCIO INTERMEDIO AL 31-12-2021

Comune di Riviera	
Data	06-04-2022
Pagina	15

Conto	Descrizione	SALDO	Anno preced.	Var. %	Variab. Netta
PASSIVI		34'238'140.20	35'011'838.93	-2.21	-773'698.73
Capitale di terzi		29'428'965.66	30'172'253.91	-2.46	-743'288.25
Impegni correnti		1'442'049.79	967'451.41	49.06	474'598.38
Impegni correnti da forniture o prestazioni di terzi		1'157'983.79	967'451.41	19.69	190'532.38
2000.000	Creditori manuali Riviera	93'868.47	9'658.15	871.91	84'210.32
2000.011	Creditori fatture (automatico)	415'031.57	217'740.06	90.61	197'291.51
2000.500	Creditori: Amministrazione (Riviera)	537'587.05	112'230.20	379.00	425'356.85
2000.501	Creditori: Sicurezza pubblica (Riviera)	72'000.00	408'477.35	-82.37	-336'477.35
2000.505	Creditori: Previdenza sociale (Riviera)	0.00	102'394.85	-100.00	-102'394.85
2000.506	Creditori: Traffico (Riviera)	0.00	50'000.00	-100.00	-50'000.00
2000.507	Creditori: Ambiente e territorio (Riviera)	0.00	25'766.10	-100.00	-25'766.10
2000.508	Creditori: Economia pubblica (Riviera)	0.00	2'600.00	-100.00	-2'600.00
2000.509	Creditori: Finanze (Riviera)	39'496.70	38'584.70	2.36	912.00
	Impegni correnti per trasferimenti	284'066.00	0.00		284'066.00
2004.300	Impegni correnti per contributi a enti pubbl. e terzi	284'066.00	0.00		284'066.00
	Impegni a breve termine	2'642'203.32	3'589'812.32	-26.40	-947'609.00
	Impegni verso intermediari finanziari	2'642'203.32	3'589'812.32	-26.40	-947'609.00
2010.016	CC BST - CH50 0076 4122 9107 C001 C (Cresciano)	1'808'195.54	2'679'941.50	-32.53	-871'745.96
2010.018	CC BST - CH76 0076 4158 4848 Y000 2 (Osogna)	613'371.11	644'720.22	-4.86	-31'349.11
2010.023	CC BRB&V - CH31 8080 8008 4986 5086 0 (Cresciano)	220'636.67	265'150.60	-16.79	-44'513.93
	Ratei e risconti passivi (RRP)	17'342.35	341'219.30	-94.92	-323'876.95
	RRP Spese del personale	0.00	5'010.00	-100.00	-5'010.00
2040.000	RRP Spese del personale	0.00	5'010.00	-100.00	-5'010.00
	RRP Spese per beni e servizi	500.00	10'499.00	-95.24	-9'999.00
2041.000	RRP Spese per beni e servizi	500.00	1'000.00	-50.00	-500.00
2041.102	RRP Diversi	0.00	9'499.00	-100.00	-9'499.00
	RRP Imposte	1'752.10	844.30	107.52	907.80
2042.000	RRP restituzioni PPR	1'752.10	844.30	107.52	907.80
	RRP Trasferimenti (conto economico)	15'090.25	324'866.00	-95.35	-309'775.75
2043.000	RRP Trasferimenti	15'090.25	324'866.00	-95.35	-309'775.75
	Impegni a lungo termine	23'976'949.00	24'092'249.00	-0.48	-115'300.00



**BILANCIO INTERMEDIO
AL 31-12-2021**

Comune di Riviera	
Data	06-04-2022
Pagina	16

Conto	Descrizione	SALDO	Anno preced.	Var. %	Variaz. Netta
	Prestiti, Riconoscimenti di debito	22'976'649.00	22'976'649.00	0.00	0.00
2064.000	BST prestito fisso 28.04.2027 CHF 1.5 mio al 0.90% (Lodrino)	1'500'000.00	1'500'000.00	0.00	0.00
2064.001	BST prestito fisso 18.04.2028 CHF 1.5 mio al 1.05% (AP Lodrino)	1'500'000.00	1'500'000.00	0.00	0.00
2064.002	BST prestito fisso 10.07.2028 CHF 1.0 mio al 0.90% (Lodrino)	1'000'000.00	1'000'000.00	0.00	0.00
2064.005	BST prestito fisso 15.01.2026 CHF 1.541 mio al 1.28% (Cresciano)	1'541'649.00	1'541'649.00	0.00	0.00
2064.006	BST prestito fisso 29.08.2025 CHF 1.0 mio al 1.18% (Cresciano)	1'000'000.00	1'000'000.00	0.00	0.00
2064.007	BST prestito fisso 30.01.2030 CHF 0.5 mio al 0.65% (Cresciano)	500'000.00	500'000.00	0.00	0.00
2064.008	BST prestito fisso 12.05.2031 CHF 0.6 mio al 0.61% (Iragna)	600'000.00	600'000.00	0.00	0.00
2064.009	BST prestito fisso 17.02.2028 CHF 0.3 mio al 0.95% (Iragna)	300'000.00	300'000.00	0.00	0.00
2064.010	BST prestito fisso 17.01.2022 CHF 2.7 mio al 0.45% (Iragna)	2'700'000.00	2'700'000.00	0.00	0.00
2064.011	BST prestito fisso 28.04.2027 CHF 1.0 mio al 0.85% (Osogna)	1'000'000.00	1'000'000.00	0.00	0.00
2064.013	BST prestito fisso 01.09.2026 CHF 1.5 mio al 0.85% (Osogna)	1'500'000.00	1'500'000.00	0.00	0.00
2064.014	BST prestito fisso 28.02.2025 CHF 1.0 mio al 1.13% (Osogna)	1'000'000.00	1'000'000.00	0.00	0.00
2064.015	BST prestito fisso 31.12.2030 CHF 1.2 mio al 0.60% (Osogna)	1'200'000.00	1'200'000.00	0.00	0.00
2064.017	BST prestito fisso 01.03.2027 CHF 0.5 mio al 0.85% (Osogna)	500'000.00	500'000.00	0.00	0.00
2064.018	BST prestito fisso 18.01.2027 CHF 1.0 mio al 0.85% (Osogna)	1'000'000.00	1'000'000.00	0.00	0.00
2064.019	BST prestito fisso 28.02.2028 CHF 0.28 mio al 0.95% (AP Iragna)	280'000.00	280'000.00	0.00	0.00
2064.020	BST prestito fisso 09.10.2028 CHF 1.3 mio al 1.06% (Lodrino)	1'300'000.00	1'300'000.00	0.00	0.00
2064.021	BST prestito fisso 16.10.2028 CHF 2.0 mio al 1.06% (Lodrino)	2'000'000.00	2'000'000.00	0.00	0.00
2064.022	BST prestito fisso 31.07.2029 CHF 1.0 mio al 0.80% (Riviera)	1'000'000.00	1'000'000.00	0.00	0.00



BILANCIO INTERMEDIO AL 31-12-2021

Comune di Riviera	
Data	06-04-2022
Pagina	17

Conto	Descrizione	SALDO	Anno preced.	Var. %	Variaz. Netta
2064.032	BRTV prestito fisso 30.11.2026 CHF 1.0 mio al 0.39% (Lodrino)	1'000'000.00	1'000'000.00	0.00	0.00
2064.033	BRTV Debito AP 31.07.2027 CHF 0.28 mio al 1.1% (Iragna)	280'000.00	280'000.00	0.00	0.00
2064.090	Fondazione Lodrino (Lodrino)	275'000.00	275'000.00	0.00	0.00
	Altri impegni a lungo termine	1'000'300.00	1'115'600.00	-10.34	-115'300.00
2069.000	Mutuo LIM Confederazione Sistemazione urbanistica nucleo Lodrino	193'500.00	205'000.00	-5.61	-11'500.00
2069.001	Mutuo LIM Confederazione 2004-31.12.2024 (Cresciano)	90'000.00	120'000.00	-25.00	-30'000.00
2069.002	Mutuo LIM Confederazione 2006-31.12.2031 (Cresciano)	200'000.00	220'000.00	-9.09	-20'000.00
2069.006	Mutuo LIM CH (part. 384 Predasc) Osogna	4'000.00	8'000.00	-50.00	-4'000.00
2069.007	Mutuo LIM TI (part. 384 Predasc) Osogna	4'000.00	8'000.00	-50.00	-4'000.00
2069.008	Mutuo LIM CH (canaliz. Cimitero+Roncaccio) Osogna	120'000.00	140'000.00	-14.29	-20'000.00
2069.009	Mutuo LIM CH (centro scolastico) Osogna	388'800.00	414'600.00	-6.22	-25'800.00
	Impegni verso finanziamenti speciali e legati	1'350'421.20	1'181'521.88	14.30	168'899.32
	Impegni verso finanziamenti speciali e legati	1'345'421.20	1'176'521.88	14.36	168'899.32
2090.001	Contributi sostitutivi per posteggi	222'385.00	195'985.00	13.47	26'400.00
2090.100	Contributi sostitutivi per aree verdi e di svago	10'251.00	10'251.00	0.00	0.00
2090.201	Accant. per manut. straordinaria canalizzazioni	259'260.25	259'260.25	0.00	0.00
2090.500	Contributi FER	853'524.95	711'025.63	20.04	142'499.32
	Impegni verso legati e lasciti del capitale di terzi	5'000.00	5'000.00	0.00	0.00
2092.000	Legato Ebe Emma Hettlich	5'000.00	5'000.00	0.00	0.00
	Capitale proprio	4'809'174.54	4'839'585.02	-0.63	-30'410.48
	Fondi	-28'693.10	1'717.38	999.99	-30'410.48
	Fondi del capitale proprio	-28'693.10	1'717.38	999.99	-30'410.48
2910.100	Approvvigionamento idrico	252'535.54	190'403.42	32.63	62'132.12
2910.300	Eliminazione dei rifiuti	-281'228.64	-188'686.04	49.05	-92'542.60
	Eccedenze (+) / disavanzi (-) di bilancio	4'837'867.64	4'837'867.64	0.00	0.00
	Risultato annuale	0.00	-370'512.72	-100.00	370'512.72
2990.001	Risultato annuale	0.00	-370'512.72	-100.00	370'512.72




**BILANCIO INTERMEDIO
AL 31-12-2021**

Comune di Riviera	
Data	06-04-2022
Pagina	18

Conto	Descrizione	S A L D O	Anno preced.	Var.%	Variaz. Netta
	Risultati cumulati degli anni precedenti	4'837'867.64	5'208'380.36	-7.11	-370'512.72
2999.001	Risultati cumulati degli anni precedenti	4'837'867.64	5'208'380.36	-7.11	-370'512.72



ALLEGATI CONSUNTIVO 2021





Consuntivo 2021

Riepilogo beni patrimoniali (BP)

Tipo di bene	Valore di bilancio al 01.01.2021	Aumenti / diminuzioni 2021	Correzioni di valore 2021	Valore di bilancio al 31.12.2021
BP - Terreni	363'298.00	0.00	0.00	363'298.00
Totali Beni Patrimoniali (BA) (gruppo 108)	363'298.00	0.00	0.00	363'298.00



Consuntivo 2021

Tabella beni patrimoniali - Terreni

Numero conto	Opera	Valore di bilancio al 01.01.2021	Aumenti / diminuzioni	Correzioni di valore	Valore di bilancio al 31.12.2021
1080.001	Terreno zona Perdaglie (Lodrino)	282'283.00			282'283.00
1080.002	Terreni patrimoniali (Cresciano)	81'015.00			81'015.00
Totali		363'298.00	0.00	0.00	363'298.00



Consuntivo 2021

Riepilogo beni amministrativi (BA)

Tipo di bene	Valore di acquisizione netto	Valore di bilancio al 01.01.2021	Ammortamenti ordinari 2021	Ammortamenti non pianificati 2021	Investimenti		Valore di bilancio al 31.12.2021
					uscite	entrate	
BA - Servizi generali	29'428'137.49	13'550'406.01	933'753.95	0.00	1'188'894.23	1'238'304.75	12'567'241.54
BA - Approvvigionamento idrico	6'446'000.20	4'852'536.40	224'899.85	0.00	252'494.75	0.00	4'880'131.30
BA - Opere depurazione acque	11'156'673.67	9'293'357.50	213'415.20	0.00	398'190.57	152'652.45	9'325'480.42
BA - Eliminazione rifiuti	665'352.25	455'398.00	17'083.00	0.00	0.00	0.00	438'315.00
BA - Prestiti, partecipazioni, capitali sociali e contributi investimenti	1'299'020.18	1'297'020.18	2'000.00	0.00	0.00	0.00	1'295'020.18
Totali Beni Amministrativi (BA) (gruppo 14)	48'995'183.79	29'448'718.09	1'391'152.00	0.00	1'839'579.55	1'390'957.20	28'506'188.44



Tabella beni amministrativi - Servizi generali (con ammortamento lineare sul valore di acquisizione netto)

Numero conto	Opera	Valore di acquisizione netto	Valore di bilancio al 01.01.2021	Anni	Ammortamenti		Investimenti		Valore di bilancio al 31.12.2021
					ordinari	non pianificati	uscite	entrate	
1400.000	Terreni non edificati (Iragna)	225'126.10	225'126.10		0.00				225'126.10
1400.001	Terreno mapp. 453 (Osogna)	1'000.00	1'000.00		0.00				1'000.00
1400.002	Particella n. 369 (Osogna)	100'000.00	100'000.00		0.00				100'000.00
1401.000	Opere miglioria Lotto 11 PGS (Lodrino)	865'524.40	222'180.00	11	22'218.00				199'962.00
1401.001	Sistemaz. Stradale e espropri Lotto 12 PGS (Lodrino)	708'332.00	252'082.15	15	18'005.85				234'076.30
1401.003	Marciapiede a sud della rotonda (Lodrino)	227'765.75	77'604.45	14	5'969.55				71'634.90
1401.005	Opere sistemazione stradale Lotto 14 PGS (Lodrino)	754'948.05	552'860.45	30	19'064.15				533'796.30
1401.006	Opere sistemazione stradale Lotto 15 PGS (Lodrino)	762'904.40	484'975.05	26	19'399.00				465'576.05
1401.007	Strade (Cresciano)	2'327'067.75	336'630.00	6	67'326.00				269'304.00
1401.008	Strade Tröbia (Cresciano)	1'654'637.80	192'146.40	5	48'036.60				144'109.80
1401.012	Strade Caisgell/Monda Nuova (Osogna)	299'859.10	8'201.50	2	8'201.50				0.00
1401.013	Sist. Strada Donga/Ponte Nala/Piazza Bron (Osogna)	110'485.60	45'078.60	17	2'817.40				42'261.20
1401.014	Opere di moderazione stradale (Osogna)	171'215.80	74'324.00	18	4'372.00				69'952.00
1401.015	Sist. Strade e illum. Croce/Garsöi/Caisgell (Osogna)	110'049.00	40'416.15	15	2'886.85				37'529.30
1401.017	Nuova passerella pedonale sul Nala (Osogna)	151'251.65	126'080.40	34	3'820.60				122'259.80
1401.018	Asfaltatura la Nav e al Boschett (Cresciano)	29'034.50	22'783.05	32	734.95				22'048.10
1401.019	Rifacimento pavimentazione stradale nucleo (Iragna)	398'668.47	297'913.05	23	13'541.50				284'371.55
1401.020	Sist. Stradale prolungo Lotto 14 PGS (Lodrino)	128'641.15	119'523.40	38	3'230.35				116'293.05
1401.021	Piazza (Lodrino)	541'620.14	510'902.74	39	14'033.25		22'360.80		519'230.29
1401.022	Pavimentazione stradale nucleo Prosito (Riviera)	28'683.65	25'097.90	36	717.10				24'380.80
1401.023	Pavimentazione strada forest. Monzello Iragna (Riviera)	30'263.00	27'243.25	37	756.75				26'486.50
1401.057	Sistemazione stradale Lotto 16 PGS Lodrino (Riviera)	333'139.25	120'433.10		0.00		212'706.15		333'139.25
1401.058	Illuminazione pubblica Lotto 16 PGS Lodrino (Riviera)	0.00	0.00		0.00		35'000.00	35'000.00	0.00
1401.064	Implementazione piano mobilità scolastico (Riviera)	261'038.00	12'162.75		0.00		248'875.25		261'038.00
1401.068	Credito illuminazione pubblica (Cresciano)	20'218.35	0.00		0.00		3'306.38	3'306.38	0.00
1401.071	Sost. Condotta AP Nosicc - illuminazione pub. (Riviera)	0.00	0.00		0.00		52'179.15	52'179.15	0.00
1402.000	Messa in sicurezza canali zona Ressiga (Osogna)	91'535.85	34'904.90	20	1'837.10				33'067.80
1402.001	Interventi di premunizione riale (Iragna)	360'341.40	250'866.40	36	7'167.60				243'698.80
1403.003	Sistemazione recinzione tennis (Lodrino)	48'384.55	33'777.95	28	1'251.05				32'526.90
1404.001	Acquisto ex accantonamento Sciresa (Lodrino)	175'438.00	99'231.50	23	4'510.50				94'721.00
1404.003	Ristrutturazione ex Scuola Prosito (Lodrino)	195'215.04	143'076.35	30	4'933.65				138'142.70
1404.004	Spurgo cimitero (Lodrino)	243'368.37	176'600.35	30	6'089.65				170'510.70
Subtotale		11'355'757.12	4'613'221.94		280'920.95	0.00	574'427.73	90'485.53	4'816'243.19

Numero conto	Opera	Valore di acquisizione netto	Valore di bilancio al 01.01.2021	Anni	Ammortamenti		Investimenti		Valore di bilancio al 31.12.2021
					ordinari	non pianificati	uscite	entrate	
Riporto		11'355'757.12	4'613'221.94		280'920.95	0.00	574'427.73	90'485.53	4'816'243.19
1404.006	Casa comunale (Cresciano)	437'049.10	83'027.00	8	11'861.00				71'166.00
1404.007	Cimitero (Cresciano)	183'269.25	33'045.25	8	4'720.75				28'324.50
1404.008	Cimitero (Iragna)	333'722.82	51'061.70	7	8'510.30				42'551.40
1404.009	Casa comunale (Iragna)	1'874'892.05	351'058.75	8	50'151.25				300'907.50
1404.010	Costruzioni edili (Iragna)	877'521.50	70'852.50	4	23'617.50				47'235.00
1404.013	Casa comunale (Osogna)	421'179.55	302'453.10	29	10'801.90				291'651.20
1404.014	Camera mortuaria (Osogna)	357'000.00	40'100.00	5	10'025.00				30'075.00
1404.015	Rifugio pubblico Pci (Osogna)	496'039.25	84'392.55	7	14'065.45				70'327.10
1404.017	Magazzini (Osogna)	300'000.00	78'116.35	11	7'811.65				70'304.70
1404.018	Stabili mapp. 471 Mondacce di Dentro (Osogna)	98'000.00	61'623.10	26	2'464.90				59'158.20
1404.020	Formazione nuovi loculi (Osogna)	96'124.40	66'076.70	28	2'447.30				63'629.40
1404.050	Sistemazione case comunali (Riviera)	90'624.00	76'067.90	34	2'305.10				73'762.80
1404.501	Ris. Scuola elementare (I tappa) (Lodrino)	253'487.10	134'120.30	22	6'386.70				127'733.60
1404.502	Ris. Scuola elementare (II tappa) (Lodrino)	135'816.65	71'959.35	22	3'426.65				68'532.70
1404.503	Ris. Scuola elementare (III tappa) (Lodrino)	362'563.35	186'342.85	21	9'317.15				177'025.70
1404.504	Ris. Scuola elementare (IV tappa) (Lodrino)	413'261.30	297'181.40	29	10'613.60				286'567.80
1404.505	Scuola dell'infanzia (Cresciano)	1'346'516.45	280'684.45	9	35'085.55				245'598.90
1404.507	Nuovo centro scolastico (Cresciano)	2'793'867.34	3'229'491.28	39	65'448.20		16'514.18	758'974.22	2'421'583.04
1404.508	Scuole (Iragna)	831'784.60	156'960.10	8	22'422.90				134'537.20
1404.509	Scuola dell'infanzia (Osogna)	973'355.75	28'642.50	2	28'642.50				0.00
1404.511	Centro sportivo (Osogna)	429'511.75	46'974.40	5	11'743.60				35'230.80
1404.512	Scuola elementare (Osogna)	1'346'709.75	850'315.40	26	34'012.60				816'302.80
1404.515	Posa capannone Centro Sportivo (Lodrino)	118'496.30	107'937.75	37	2'998.25				104'939.50
1404.516	Ristrutturazione e ampliamento parchi giochi (Riviera)	30'598.95	58'288.95		764.95			27'690.00	29'834.00
1404.517	Sistemazione campi da tennis CS Lodrino (Riviera)	134'629.19	151'868.29		3'365.75		43'915.90	61'155.00	131'263.44
1404.518	Ristrutturazione SI Osogna (Riviera)	52'972.64	0.00		0.00		52'972.64		52'972.64
1404.901	Aerodromo Lodrino - DS (Riviera)	920'207.00	1'089'206.25		23'005.20		-168'999.25		897'201.80
1404.902	Aerodromo Lodrino - Risanamento fabbricati (Riviera)	166'159.36	0.00				343'159.36	177'000.00	166'159.36
1406.003	Infrastrutture informatiche e telefoniche (Riviera)	178'090.30	50'088.00	2	50'088.00				0.00
1406.004	Videosorveglianza (Riviera)	74'769.55	56'077.15	4	18'692.40				37'384.75
1406.005	Attrezzature e veicoli (invernali e estivi)	17'662.80	9'935.25	4	3'311.75				6'623.50
1406.501	Attrezzature mensa sociale Lodrino (Riviera)	52'084.80	26'042.00	3	13'021.00				13'021.00
1406.503	Acquisto Pulmino scolastico (Riviera)	53'769.00	26'884.65	3	13'442.35				13'442.30
1406.504	Risanamento impianti elettrici centri sportivi (Riviera)	36'259.60	23'936.65	8	3'419.55				20'517.10
1406.505	Caldaia SE Osogna (Riviera)	23'517.65	11'758.65	3	5'879.35				5'879.30
Subtotale		27'667'270.22	12'805'792.46		794'791.05	0.00	861'990.56	1'115'304.75	11'757'687.22

Numero conto	Opera	Valore di acquisizione netto	Valore di bilancio al 01.01.2021	Anni	Ammortamenti		Investimenti		Valore di bilancio al 31.12.2021
					ordinari	non pianificati	uscite	entrate	
Riporto		27'667'270.22	12'805'792.46		794'791.05	0.00	861'990.56	1'115'304.75	11'757'687.22
1429.000	Studi di PR zona cave (Lodrino)	382'528.09	104'753.75	4	44'551.35		28'900.29		89'102.69
1429.002	Piano regolatore (Cresciano)	60'500.00	22'120.00	5	5'530.00				16'590.00
1429.003	Registro fondiario (Cresciano)	484'462.10	136'568.25	4	45'522.75				91'045.50
1429.006	Misurazione ufficiale (zona alpi 1'000 slm) Iragna	49'858.10	0.00		0.00		5'914.15		5'914.15
1429.020	Misurazione ufficiale (Osogna)	110'101.10	46'827.20	5	11'706.80				35'120.40
1429.025	Variante PR compenso agricolo Gera (Iragna)	70'451.00	45'290.55	7	7'548.45				37'742.10
1429.027	Studio fattibilità piazza Osogna (Riviera)	59'243.65	43'163.75	8	6'166.25				36'997.50
1429.028	Piano mobilità comunale (Riviera)	24'500.00	15'642.85	7	2'607.15				13'035.70
1429.029	Studio di fattibilità polo sport. scolastico Lodrino (Riviera)	73'677.60	60'587.05	10	7'179.55		4'029.10		57'436.60
1429.030	Variante PR compenso agricolo località Sabbione (Iragna)	31'444.80	20'619.45	7	3'436.55				17'182.90
1429.032	Progettazione definitiva nucleo Osogna (Riviera)	78'497.80	3'107.80		0.00		75'390.00		78'497.80
1429.034	Studio zone 30 km/h (Riviera)	33'530.97	13'530.97		0.00		20'000.00		33'530.97
1429.036	Piano di quartiere zona Gera Iragna (Riviera)	47'140.40	40'008.20		4'714.05		7'132.20		42'426.35
1429.037	Studio sistemazione energetica stabili SI+SE (Riviera)	26'601.90	26'601.90		0.00				26'601.90
1429.038	Studi progettazione cambiamento d'uso Aerodromo	99'851.25	146'020.26		0.00		76'830.99	123'000.00	99'851.25
1429.039	Piano d'azione comunale (PAC) (Riviera)	22'000.00	0.00		0.00		22'000.00		22'000.00
1429.040	Rilievi fonici lungo linea FFS Cresciano-Osogna	29'479.90	16'639.65		0.00		12'840.25		29'479.90
1429.041	Studi progettazione ristrutturazione SI Osogna (Riviera)	76'998.61	3'131.92		0.00		73'866.69		76'998.61
Totali		29'428'137.49	13'550'406.01		933'753.95	0.00	1'188'894.23	1'238'304.75	12'567'241.54



Tabella beni amministrativi - Approvvigionamento idrico (con ammortamento lineare sul valore di acquisizione netto)

Numero conto	Opera	Valore di acquisizione netto	Valore di bilancio al 01.01.2021	Anni	Ammortamenti		Investimenti		Valore di bilancio al 31.12.2021
					ordinari	non pianificati	uscite	entrate	
1403.102	Impianti approvvigionamento idrico (Osogna)	631'385.90	374'934.45	13	31'244.55				343'689.90
1403.103	Stazione di pompaggio (Cresciano)	30'253.00	25'220.75	34	764.25				24'456.50
1403.104	Sorgenti fontana Schelta (Cresciano)	77'324.00	72'835.45	38	1'968.55				70'866.90
1403.112	Allacciamenti (Iragna)	38'810.30	24'895.20	26	995.80				23'899.40
1403.113	Tronco Nucleo (Lodrino)	129'100.00	115'143.20	36	3'289.80				111'853.40
1403.114	Tronco centro sportivo-Ghinghello (Lodrino)	245'980.00	222'180.30	37	6'171.70				216'008.60
1403.115	Tronco Sciresa campagna (Lodrino)	67'710.00	61'269.10	37	1'701.90				59'567.20
1403.116	Presse tirolese (Lodrino)	129'860.00	113'857.50	18	6'697.50				107'160.00
1403.117	Tronco Carambra (Lodrino)	31'670.00	28'606.40	37	794.60				27'811.80
1403.118	Tronco Vergio-Scuola L14 (Lodrino)	288'990.50	245'220.65	35	7'212.35				238'008.30
1403.119	Tronco Cassina-Ciosso L15 (Lodrino)	340'186.50	288'173.30	35	8'475.70				279'697.60
1403.120	Risanamento stazioni AP (Lodrino)	151'480.00	134'191.95	36	3'834.05				130'357.90
1403.122	Ottimiz. Impianto potabilizzazione (Lodrino)	1'078'775.00	888'156.25	17	55'509.75				832'646.50
1403.123	Nuova rete acquedotto Iragna (Riviera)	194'641.90	189'385.60	40	4'856.05				184'529.55
1403.124	Collegamento acquedotto Cresciano-Osogna (Riviera)	61'688.45	60'146.25	40	1'542.20				58'604.05
1403.125	Quartiere Perdagle AP (Lodrino)	318'400.00	69'965.35	9	8'745.65				61'219.70
1403.126	AP Lotto 16 Lodrino (Riviera)	140'018.95	23'005.10		0.00		117'013.85		140'018.95
1403.130	AP Lotto 14 prolungo (Lodrino)	315'055.10	307'178.70	40	7'876.40				299'302.30
1403.131	Sostituzione condotta AP Nosicc (Riviera)	72'821.45	29'909.00		0.00		42'912.45		72'821.45
1403.132	AP strada cantonale Osogna (Riviera)	96'575.90	8'650.00		0.00		87'925.90		96'575.90
1404.101	Acquedotto (Cresciano)	384'120.20	351'535.15	37	9'764.85				341'770.30
1404.102	Acquedotto Tröbia (Cresciano)	113'196.90	104'009.85	37	2'889.15				101'120.70
1404.103	Acquedotto Strèda Vegia (Cresciano)	108'824.20	99'992.45	37	2'777.55				97'214.90
1404.104	Bacino (Cresciano)	77'324.00	68'965.55	36	1'970.45				66'995.10
1404.107	Serbatoio (Iragna)	280'634.20	104'383.05	15	7'455.95				96'927.10
1404.108	Serbatoio Quattro Cascine (Iragna)	73'206.10	63'897.65	35	1'879.35				62'018.30
1404.110	Sistemazione serbatoio Briùra (Lodrino)	445'524.95	408'411.25	37	11'344.75				397'066.50
1406.105	Telecomando acquedotto (Cresciano)	96'166.20	76'658.75	13	6'388.25				70'270.50
1406.107	Impianto di telecomando (Iragna)	108'628.55	32'588.80	5	8'147.20				24'441.60
1406.108	Posa contatori laboratori granito (Lodrino)	56'780.00	46'624.60	13	3'885.40				42'739.20
1406.109	Posa contatori (Lodrino)	191'590.00	158'283.70	13	13'190.30				145'093.40
1406.111	Revisione pompe (Cresciano)	52'684.45	42'310.15	13	3'525.85				38'784.30
1406.112	Posa contatori AP Cresciano e Iragna (Riviera)	4'642.55	0.00		0.00		4'642.55		4'642.55
1429.031	Studio fattib. Messa in rete 4 acquedotti (Riviera)	11'950.95	11'950.95		0.00				11'950.95
Totali		6'446'000.20	4'852'536.40		224'899.85	0.00	252'494.75	0.00	4'880'131.30



Tabella beni amministrativi - Opere di depurazione acque (con ammortamento lineare sul valore di acquisizione netto)

Numero conto	Opera	Valore di acquisizione netto	Valore di bilancio al 01.01.2021	Anni	Ammortamenti		Investimenti		Valore di bilancio al 31.12.2021
					ordinari	non pianificati	uscite	entrate	
1403.201	PGS : zona Vergio-Scuole lotto 14 (Lodrino)	1'263'890.10	1'101'035.40	40	24'317.50			152'652.45	924'065.45
1403.202	PGS: Zona Prosito Lotto 15 (Lodrino)	879'461.48	801'572.50	47	17'603.45		8'186.68		792'155.73
1403.203	CDAR quota comunale (Lodrino)	1'553'960.00	1'429'644.75	47	31'079.25				1'398'565.50
1403.204	Canalizzazioni (Cresciano)	550'000.00	359'655.75	33	11'239.25				348'416.50
1403.205	Canalizzazioni Tröbia (Cresciano)	460'000.00	374'445.85	41	9'361.15				365'084.70
1403.206	Canalizzazioni Strèda Vegia Sud (Cresciano)	200'000.00	154'566.45	39	4'067.55				150'498.90
1403.207	CDAR quota comunale (Cresciano)	910'000.00	720'862.35	40	18'483.65				702'378.70
1403.210	PGS ripresa debito ex CDAR e contr. Allineam. (Osogna)	760'626.00	699'777.45	47	15'212.55				684'564.90
1403.211	Canalizzazioni Croce/Garsöi/Caisgell (Osogna)	196'841.00	181'068.70	47	3'936.30				177'132.40
1403.212	Canalizzazione Ciüsareta P35-36 (Osogna)	25'644.00	23'593.10	47	512.90				23'080.20
1403.213	Canalizzaz. Via Torón d'Örz e zona Pertigh (Osogna)	2'550'705.85	2'282'450.50	47	50'770.90		53'009.95		2'284'689.55
1403.214	Canalizzazione zona Ronchitt -lotto 2 (Osogna)	384'616.15	330'870.20	45	7'790.15		11'895.80		334'975.85
1403.215	PGS Lodrino - Lotto 14 prol. Vergio-Sc. (Lodrino)	614'872.89	584'728.05	49	12'481.35		14'376.64		586'623.34
1403.216	Quartiere Perdagle Bene amministrativo (Lodrino)	318'400.00	72'151.75	12	6'559.25				65'592.50
1403.217	PGS Lodrino - Lotto 16 (Riviera)	449'109.25	176'934.70		0.00		272'174.55		449'109.25
1403.218	PGS Estensione nucleo Iragna (Riviera)	38'546.95	0.00		0.00		38'546.95		38'546.95
Totali		11'156'673.67	9'293'357.50		213'415.20	0.00	398'190.57	152'652.45	9'325'480.42



Tabella beni amministrativi - Eliminazione rifiuti (con ammortamento lineare sul valore di acquisizione netto)

Numero conto	Opera	Valore di acquisizione netto	Valore di bilancio al 01.01.2021	Anni	Ammortamenti		Investimenti		Valore di bilancio al 31.12.2021
					ordinari	non pianificati	uscite	entrate	
1403.301	Sistemazione centro raccolta rifiuti (Lodrino)	370'055.75	228'365.75	25	9'515.25				218'850.50
1403.302	Ecocentro (Osogna)	295'296.50	227'032.25	31	7'567.75				219'464.50
Totali		665'352.25	455'398.00		17'083.00	0.00	0.00	0.00	438'315.00



Tabella beni amministrativi - Prestiti, partecipazioni, capitali sociali e contributi investimenti

Numero conto	Opera	Valore di acquisizione netto	Valore di bilancio al 01.01.2021	Anni	Ammortamenti		Investimenti		Valore di bilancio al 31.12.2021
					ordinari	non pianificati	uscite	entrate	
1446.000	Prestito FC Riviera	15'000.00	15'000.00						15'000.00
1454.000	Azioni SES SA	1'044'019.18	1'044'019.18						1'044'019.18
1454.001	Azioni MATI Macello Ticino SA	1.00	1.00						1.00
1454.002	Azioni Società Centro Sci Nordico SA	20'000.00	20'000.00						20'000.00
1454.003	Azioni Riviera Airport SA (Riviera)	200'000.00	200'000.00						200'000.00
1462.003	Contributo acquisto veicolo CpM.3V (Riviera)	20'000.00	18'000.00	10	2'000.00				16'000.00
Totali		1'299'020.18	1'297'020.18		2'000.00	0.00	0.00	0.00	1'295'020.18



Tabella controllo dei crediti al 31.12.2021

Risoluzione di credito				Denominazione	Controllo dei crediti						
Data/ organo	Credito	Conto inv.	Conto bilancio		Uscite totali 01.01.2021	Investimenti 2021	Uscite totali 31.12.2021	Entrate 2021	Entrate totali 31.12.2021	Credito res.+ Sorpasso cred.-	Uscite nette 31.12.2021
30.05.2016	1'340'150.00	5010.001	1401.019	Rifacimento pavimentazione nucleo (Iragna)	538'668.92		538'668.92		140'000.00	801'481.08	398'668.92
27.03.2017	229'000.00	5010.002	1401.020	Sist. stradale Lotto 14 PGS prolungo (Lodrino)	128'641.15		128'641.15			100'358.85	128'641.15
27.03.2017	511'000.00	5010.004	1401.021	Piazza Lodrino (Lodrino)	519'259.34	22'360.80	541'620.14			-30'620.14	541'620.14
19.12.2017	336'709.75	5010.005	1401.024	Rifacimento marciapiede cantonale Iragna (Riviera)	-		-			336'709.75	-
03.02.2014	1'140'000.00	5010.011	1401.005	Sistemazione stradale Lotto 14 PGS (Lodrino)	754'948.45		754'948.45			385'051.55	754'948.45
03.02.2014	710'000.00	5010.012	1401.006	Sistemazione stradale Lotto 15 PGS (Lodrino)	762'904.40		762'904.40		-	-52'904.40	762'904.40
29.11.2019	413'400.00	5010.016	1401.064	Implementazione piano mobilità scolastico (Riviera)	12'163.00	248'875.25	261'038.25			152'361.75	261'038.25
19.12.2017	178'200.00	5010.017	1401.055	Illuminazione pubblica cantonale Iragna (Riviera)	88'756.65		88'756.65		88'756.65	89'443.35	-
09.04.2019	622'956.45	5010.019	1401.057	Sistemazione stradale Lotto 16 PGS Lodrino (Riviera)	120'433.10	212'706.15	333'139.25			289'817.20	333'139.25
09.04.2019	130'468.00	5010.020	1401.058	Illuminazione pubblica Lotto 16 PGS Lodrino (Riviera)	15'110.95	35'000.00	50'110.95	35'000.00	50'110.95	80'357.05	-
14.12.2015	99'500.00	5010.026	1401.068	Credito illuminazione pubblica (Cresciano)	20'218.35	3'306.38	23'524.73	3'306.38	3'306.38	75'975.27	20'218.35
27.01.2020	51'935.00	5010.032	1401.071	Sost. Condotta AP Nosicc - Ill. pubblicato	-	52'179.15	52'179.15	52'179.15	52'179.15	-244.15	-
23.12.2021	317'786.00	5010.033	1401.072	Pavimentazione e illuminazione estensione nucleo Iragna						317'786.00	-
su delega	60'000.00	5010.034	1401.073	Consolidamento muro map. 198 Osogna (Riviera)						60'000.00	-
30.05.2016	1'017'000.00	5020.001	1402.001	Sistemazione idraulica riale (Iragna)	852'727.15		852'727.15		492'386.00	164'272.85	360'341.15
19.12.2017	342'500.00	5031.001	1403.123	Rete acquedotto strada cantonale Iragna (Riviera)	194'642.25		194'642.25			147'857.75	194'642.25
03.02.2014	480'000.00	5031.006	1403.118	AP Lotto 14 Lodrino (Lodrino)	288'990.50		288'990.50			191'009.50	288'990.50
03.02.2014	300'000.00	5031.007	1403.119	AP Lotto 15 Prosito (Lodrino)	340'186.50		340'186.50			-40'186.50	340'186.50
09.04.2019	218'959.80	5031.010	1403.126	AP Lotto 16 Lodrino (Riviera)	23'005.10	117'013.85	140'018.95			78'940.85	140'018.95
23.11.2021	323'470.00	5031.011	1403.127	AP Estensione nucleo Iragna (Iragna)						323'470.00	-
27.03.2017	187'000.00	5031.014	1403.130	AP Lotto 14 prolungo Lodrino (Riviera)	315'055.10		315'055.10			-128'055.10	315'055.10
19.12.2019	60'345.00	5031.015	1403.131	Sostituzione condotta AP Nosicc (Riviera)	29'909.00	42'912.45	72'821.45			-12'476.45	72'821.45
14.10.2020	148'626.00	5031.016	1403.132	AP Strada cantonale Osogna (Riviera)	8'650.00	87'925.90	96'575.90			52'050.10	96'575.90
23.12.2021	220'000.00	5031.017	1403.133	AP Impianti UV bacini Cresciano-Iragna			-			220'000.00	-
19.12.2016	400'000.00	5032.000	1403.214	PGS Osogna - Lotto 2 zona Ronchitt (Osogna)	372'720.35	11'895.80	384'616.15			15'383.85	384'616.15
03.02.2014	1'605'000.00	5032.001	1403.201	PGS Lodrino - Lotto 14 (Lodrino)	1'586'264.00		1'586'264.00	152'652.45	322'374.35	18'736.00	1'263'889.65
11.12.2018	382'103.20	5032.002	1403.215	PGS Lodrino - Lotto 14 prolungo (Lodrino)	600'496.25	14'376.64	614'872.89			-232'769.69	614'872.89
03.02.2014	865'000.00	5032.003	1403.202	PGS Lodrino (P) - Lotto 15 (Lodrino)	871'274.80	8'186.68	879'461.48			-14'461.48	879'461.48
24.10.2013	3'034'700.00	5032.004	1403.213	PGS Osogna - Toron d'Orz e Pértign (Osogna)	3'041'820.00	53'009.95	3'094'829.95		544'124.00	-60'129.95	2'550'705.95
09.04.2019	687'413.95	5032.006	1403.217	PGS Lodrino - Lotto 16 (Riviera)	176'934.70	272'174.55	449'109.25			238'304.70	449'109.25
23.12.2021	175'463.00	5032.007	1403.218	PGS nucleo Iragna (Riviera)	-	38'546.95	38'546.95			136'916.05	38'546.95
22.11.2021	60'000.00	5032.009	1403	PGS raccordo P176-180 Osogna (Riviera)	-		-			60'000.00	-
13.09.2016	6'116'683.00	5040.001	1404.507	Nuovo centro scolastico (Cresciano)	5'996'378.08	16'514.18	6'012'892.26	758'974.22	3'219'025.00	103'790.74	2'793'867.26

Risoluzione di credito				Denominazione	Controllo dei crediti						
Data/ organo	Credito	Conto inv.	Conto bilancio		Uscite totali 01.01.2021	Investimenti 2021	Uscite totali 31.12.2021	Entrate 2021	Entrate totali 31.12.2021	Credito res.+ Sorpasso cred.-	Uscite nette 31.12.2021
su delega	55'147.55	5045.001	1404.516		Ristrutturazione e ampliamento parchi giochi (Riviera)	58'288.95		58'288.95	27'690.00	27'690.00	-3'141.40
19.12.2019	202'000.00	5045.006	1404.517	Sistemazione campi da tennis CS Lodrino (Riviera)	151'867.80	43'915.90	195'783.70	61'155.00	61'155.00	6'216.30	134'628.70
su delega	60'000.00	5045.007	1404.518	Ristrutturazione SI Osogna (Riviera)	-	52'972.64	52'972.64			7'027.36	52'972.64
07.10.2019	440'573.00	5049.002	1404.901	Aerodromo Lodrino - Risanamento fabbricati (Riviera)	-	343'159.36	343'159.36	177'000.00	177'000.00	97'413.64	166'159.36
11.06.2019	400'677.00	5061.001	1406.112	Posa contatori AP Cresciano-Iragna (Riviera)	-	4'642.55	4'642.55			396'034.45	4'642.55
25.06.2016	408'396.75	5290.002	1429.003	Registro fondiario / Misurazione ufficiale (Cresciano)	484'462.10		484'462.10			-76'065.35	484'462.10
15.12.2014	156'600.00	5290.004	1429.006	Misurazione ufficiale (zona alpi 1'000 slm) (Iragna)	43'943.95	5'914.15	49'858.10			106'741.90	49'858.10
21.12.2009	95'000.00	5290.005	1429.020	Misurazione ufficiale (zona monti) (Osogna)	110'101.10		110'101.10			-15'101.10	110'101.10
06.12.2004	138'000.00	5290.007	1429.000	Studio pianificazione zona cave (Lodrino)	353'627.80	28'900.29	382'528.09			-244'528.09	382'528.09
09.12.2013	85'000.00	5290.008	1429.002	Revisione e digitalizzazione PR (Cresciano)	60'500.00		60'500.00			24'500.00	60'500.00
su delega	35'000.00	5290.016	1429.031	Studio fattibilità messa in rete 4 acquedotti (Riviera)	11'950.95		11'950.95			23'049.05	11'950.95
27.01.2020	267'096.00	5290.017	1429.032	Progettazione definitiva nucleo Osogna (Riviera)	3'107.80	75'390.00	78'497.80			188'598.20	78'497.80
su delega	50'171.00	5290.019	1429.034	Studio zone 30 km/h (Riviera)	20'530.97	20'000.00	40'530.97		7'000.00	9'640.03	33'530.97
17.11.2021	80'200.00	5290.020	1429.04	Piano emergenza e presidi territoriali (Riviera)	-		-			80'200.00	-
su delega	40'990.00	5290.021	1429.036	Piano di quartiere zona Gera Iragna (Riviera)	40'008.20	7'132.20	47'140.40			-6'150.40	47'140.40
su delega	48'000.00	5290.022	1429.029	Studio di fattibilità polo sp.scolastico Lodrino (Riviera) A	52'137.55	4'029.10	56'166.65			-8'166.65	56'166.65
su delega	16'100.00	5290.022	1429.029	Studio di fattibilità polo sp.scolastico Lodrino (Riviera) B	17'510.95		17'510.95			-1'410.95	17'510.95
su delega	24'700.00	5290.023	1429.037	Studio sistemazione energetica stabili SI+SE (Riviera)	26'601.90		26'601.90			-1'901.90	26'601.90
14.10.2020	283'694.00	5290.024	1429.038	Studi progettazione cambiamento d'uso Aerodromo	146'020.26	76'830.99	222'851.25	123'000.00	123'000.00	60'842.75	99'851.25
14.10.2020	133'440.00	5290.025	1429.039	Piano d'azione comunale (PAC)	-	22'000.00	22'000.00			111'440.00	22'000.00
su delega	53'150.00	5290.026	1429.040	Rilievi fonici lungo linea FFS Cresciano-Osogna	16'639.65	12'840.25	29'479.90			23'670.10	29'479.90
su delega	60'000.00	5290.027	1429.041	Studi progettazione ristrutturazione SI Osogna	3'131.92	73'867.69	76'999.61			-16'999.61	76'999.61
29.11.2019	164'000.00	5620.003	1462.004	Contributo risanamento chiesa parrocchiale Cresciano (-		-			164'000.00	-

Investimenti da liquidare al 31.12.2021



Consuntivo 2021

Tabella degli impegni a breve termine (gruppo di conto 201)

Numero conto	Creditore	Importo al 31.12.2020	Aumenti / diminuzioni 2021	Importo al 31.12.2021	Tasso %
2010.016	BST CH50 0076 4122 9107 C001 C	2'679'941.50	-871'745.96	1'808'195.54	1.50
2010.018	BST CH76 0076 4158 4848 Y000 2	644'720.22	-31'349.11	613'371.11	1.50
2010.023	BRB&V CH31 8080 8008 4986 5086 0	265'150.60	-44'513.93	220'636.67	3.00
TOTALI		3'589'812.32	-947'609.00	2'642'203.32	



Consuntivo 2021

Tabella degli impegni a lungo termine (gruppo di conto 206)

Numero conto	Creditore	Importo al 31.12.2020	Rimborsi / Riclassifica cat. Bilancio 2021	Aumenti o nuovi prestiti 2021	Importo al 31.12.2021	Tasso %	Scadenza
2064.000	BST ct n. 6712175	1'500'000.00			1'500'000.00	0.90	28.04.2027
2064.001	BST ct n. 8088794	1'500'000.00			1'500'000.00	1.05	18.04.2028
2064.002	BST ct n. 8451661	1'000'000.00			1'000'000.00	0.90	10.07.2028
2064.005	BST ct n. 3788870	1'541'649.00			1'541'649.00	1.28	15.01.2026
2064.006	BST ct n. 3233392	1'000'000.00			1'000'000.00	1.18	29.08.2025
2064.007	BST ct n. 11535061	500'000.00			500'000.00	0.65	30.01.2030
2064.008	BST ct n. 13228409	600'000.00			600'000.00	0.61	12.05.2031
2064.009	BST ct n. 7841622	300'000.00			300'000.00	0.95	17.02.2028
2064.010	BST ct n. 6325220	2'700'000.00			2'700'000.00	0.45	17.01.2022
2064.011	BST ct n. 6623814	1'000'000.00			1'000'000.00	0.85	28.04.2027
2064.013	BST ct n. 5710048	1'500'000.00			1'500'000.00	0.85	01.09.2026
2064.014	BST ct n. 2657623	1'000'000.00			1'000'000.00	1.13	28.02.2025
2064.015	BST ct n. 12778376	1'200'000.00			1'200'000.00	0.60	31.12.2030
2064.017	BST ct n. 6476123	500'000.00			500'000.00	0.85	01.03.2027
2064.018	BST ct n. 6345408	1'000'000.00			1'000'000.00	0.85	18.01.2027
2064.019	BST ct n. 7841649	280'000.00			280'000.00	0.95	28.02.2028
2064.020	BST ct n. 8801683	1'300'000.00			1'300'000.00	1.06	09.10.2028
2064.021	BST ct n. 8837418	2'000'000.00			2'000'000.00	1.06	16.10.2028
2064.022	BST ct n. 10736751	1'000'000.00			1'000'000.00	0.80	31.07.2029
2064.032	BRTV CH70 8035 0000 0051 6080 4	1'000'000.00			1'000'000.00	0.39	30.11.2026
2064.033	BRTV AAP CH98 8035 0000 0051 6088 2	280'000.00			280'000.00	1.10	31.07.2027
2064.090	Fondazione Lodrino	275'000.00			275'000.00	-	
2069.000	Mutuo LIM federale sist. Urb. nucleo	205'000.00	11'500.00		193'500.00	-	31.12.2038
2069.001	Mutuo LIM CH - urbanizzazione	120'000.00	30'000.00		90'000.00	-	31.12.2024
2069.002	Mutuo LIM CH - urbanizzazione	220'000.00	20'000.00		200'000.00	-	31.12.2031
Subtotale		23'521'649.00	61'500.00	-	23'460'149.00		

Numero conto	Creditore	Importo al 31.12.2020	Rimborsi / Riclassifica cat. Bilancio 2021	Aumenti o nuovi prestiti 2021	Importo al 31.12.2021	Tasso %	Scadenza
Riporto		23'521'649.00	61'500.00	-	23'460'149.00		
2069.006	Mutuo LIM CH - Magazzino Predasc	8'000.00	4'000.00		4'000.00	-	31.12.2022
2069.007	Mutuo LIM TI - Magazzino Predasc	8'000.00	4'000.00		4'000.00	-	31.12.2022
2069.008	Mutuo LIM CH - Roncaccio-cimitero	140'000.00	20'000.00		120'000.00	-	31.12.2027
2069.009	Mutuo LIM CH - Centro scolastico	414'600.00	25'800.00		388'800.00	-	31.12.2036
TOTALI		24'092'249.00	115'300.00	-	23'976'949.00		



Riepilogo impegni verso finanziamenti speciali e legati

Conto	Descrizione	Valore di bilancio 01.01.2021	Aumenti 2021		Diminuzioni / Utilizzo 2021		Valore di bilancio 31.12.2021
2090.001	Contributi sostitutivi per posteggi	195'985.00	<i>3500.000</i>	26'400.00	<i>4500.000</i>	0.00	222'385.00
2090.100	Contributi sostitutivi per aree verdi e di svago	10'251.00	<i>3500.100</i>	0.00	<i>4500.100</i>	0.00	10'251.00
2090.201	Accantonamenti per manutenzione straordinaria canalizzaz.	259'260.25	<i>3500.200</i>	0.00	<i>4500.200</i>	0.00	259'260.25
2090.500	Fondo contributi FER	711'025.63	<i>3500.500</i>	297'739.00	<i>4500.500</i>	155'239.68	853'524.95
2092.000	Legato Ebe Emma Hettlich	5'000.00		0.00		0.00	5'000.00
Totale impegni verso finanziamenti speciali e legati		1'181'521.88		324'139.00		155'239.68	1'350'421.20



Riepilogo stato del capitale proprio

Conto	Descrizione	Valore di bilancio 01.01.2021	Aumenti 2021		Diminuzioni / Utilizzo 2021		Valore di bilancio 31.12.2021
2910.100	Fondo approvvigionamento idrico	190'403.42	<i>3511.100</i>	62'132.12	<i>4511.100</i>	0.00	252'535.54
2910.200	Fondo depurazione delle acque	0.00	<i>3511.200</i>	0.00	<i>4511.200</i>	0.00	0.00
2910.300	Fondo eliminazione dei rifiuti	-188'686.04	<i>3511.300</i>	0.00	<i>4511.300</i>	92'542.60	-281'228.64
2990.001	Risultato annuale	-370'512.72	<i>9000.000</i>	370'512.72	<i>2999.001</i>	0.00	0.00
2999.001	Risultati cumulati degli anni precedenti	5'208'380.36	<i>2990.001</i>	0.00	<i>2990.001</i>	370'512.72	4'837'867.64
Stato del Capitale proprio		4'839'585.02		432'644.84		463'055.32	4'809'174.54



Tabella riassuntiva delle imposte da incassare

Imposte da incassare	2021		2020		2019	
	01.01.	31.12.	01.01.	31.12.	01.01.	31.12.
1012.0XX Imposte emesse	0	1'276'087	1'493'607	1'307'715	1'361'939	426'716
1042.0XX Imposte valutate	0	921'383	234'666	0	0	0
Totale imposte da incassare	0	2'197'470	1'728'273	1'307'715	1'361'939	426'716



Consuntivo 2021

Indicatori finanziari MCA2 (con scala di valutazione)

N°	Tipo indicatore	Scala di valutazione	2021	Valutazione
1	Tasso indebitamento netto Debito pubblico netto_1 / Ricavi fiscali	<i>Buono < 100%</i> <i>Accettabile 100% - 150%</i> <i>Debole > 150%</i>	259.5%	Debole
2	Grado autofinanziamento Autofinanziamento / Investimenti netti	<i>Debole < 80%</i> <i>Normale 80% - 100%</i> <i>Buono > 100%</i>	562.6%	Buono
3	Quota delle spese per interessi Interessi netti / Ricavi correnti	<i>Non più sopportabile > 10%</i> <i>Sufficiente dal 4% - 9%</i> <i>Buono 0% - 4%</i>	1.3%	Buono
4	Debito pubblico netto I Debito pubblico I / Popolazione residente permanente	<i>Basso < 1000</i> <i>Medio da 1'000 a 3'000</i> <i>Elevato da 3'000 a 5'000</i> <i>Eccessivo > 5'000</i>	5'361	Eccessivo
5	Quota degli investimenti Investimenti lordi / Uscite totali consolidate	<i>Molto alta > 30%</i> <i>Elevata 20% - 30%</i> <i>Media 10% - 20%</i> <i>Ridotta < 10%</i>	10.6%	Media
6	Quota di capitale proprio Capitale proprio / totale dei passivi	<i>Eccessiva > 40%</i> <i>Buona 20% - 40%</i> <i>Media 10% - 20%</i> <i>Debole < 10%</i>	14.1%	Media
7	Quota di indebitamento lordo Debito lordo / Ricavi correnti	<i>Ottimo < 50%</i> <i>Buono 50% - 100%</i> <i>Medio 100% - 150%</i> <i>Debole 150% - 200%</i> <i>Critico > 200%</i>	154.9%	Debole
8	Quota degli oneri finanziari Oneri finanziari / Ricavi correnti	<i>Alto > 15%</i> <i>Sopportabile 5% - 15%</i> <i>Debole < 5%</i>	9.0%	Sopportabile
9	Capacità di autofinanziamento autofinanziamento / Ricavi correnti	<i>Debole < 10%</i> <i>Media 10% - 20%</i> <i>Buona > 20%</i>	13.9%	Media
	Moltiplicatore politico		95.0%	