




CONSUNTIVO 2023





ALLEGATO 1
RIASSUNTO CONSUNTIVO MCA2
PER ANNO 2023

Comune di Riviera	
Data	05-03-2024
Pagina	1 / 2
Ticino v3.0	

CONTO ECONOMICO <i>(senza imputazioni interne)</i>	CONSUNTIVO 2023	PREVENTIVO 2023 <i>(compreso il gettito)</i>	CONSUNTIVO 2022
Spese operative	17'297'981.07	17'345'200.00	17'076'947.41
Ricavi operativi	17'419'269.79	16'826'800.00	17'378'991.03
RISULTATO OPERATIVO	121'288.72	-518'400.00	302'043.62
Spese finanziarie	338'791.91	304'780.00	273'338.19
Ricavi finanziari	290'039.85	233'800.00	292'655.35
RISULTATO FINANZIARIO	-48'752.06	-70'980.00	19'317.16
RISULTATO ORDINARIO	72'536.66	-589'380.00	321'360.78
Spese straordinarie	0.00	0.00	0.00
Ricavi straordinari	0.00	0.00	0.00
RISULTATO STRAORDINARIO	0.00	0.00	0.00
RISULTATO TOTALE ESERCIZIO	72'536.66	-589'380.00	321'360.78
CONTO DEGLI INVESTIMENTI			
Uscite per investimenti	4'720'179.32	4'115'000.00	1'541'964.53
Entrate per investimenti	2'113'008.60	2'284'600.00	635'304.10
ONERE NETTO PER INVESTIMENTI	2'607'170.72	1'830'400.00	906'660.43
CONTO DI FINANZIAMENTO			
ONERE NETTO PER INVESTIMENTI	2'607'170.72	1'830'400.00	906'660.43
AUTOFINANZIAMENTO	1'682'842.22	952'320.00	1'869'551.93
RISULTATO GLOBALE	-924'328.50	-878'080.00	962'891.50

BILANCIO

	Anno 2023	Anno 2022
Beni Patrimoniali	7'582'533.62	6'798'353.89
Beni Amministrativi	29'436'808.54	28'112'540.32
TOTALE ATTIVI	37'019'342.16	34'910'894.21
Capitale di terzi	30'856'329.85	28'879'043.76
Capitale proprio	6'163'012.31	6'031'850.45
<i>di cui eccedenza di bilancio (gruppo 299)</i>	<i>(6'135'763.39)</i>	
TOTALE PASSIVI	37'019'342.16	34'910'894.21



ALLEGATO 1
RIASSUNTO CONSUNTIVO MCA2
PER ANNO 2023

Comune di Riviera	
Data	05-03-2024
Pagina	2 / 2
<i>Ticino v3.0</i>	

Calcolo Autofinanziamento Anno : 2023

72'536.66 + Risultato totale d'esercizio

1'265'902.50 + (33) Ammortamenti beni amministrativi

359'756.20 + (35) Versamenti in fondi e finanziamenti speciali

32'353.14 - (45) Prelievi da fondi e finanziamenti speciali

15'000.00 + (364) Rettifiche di valore prestiti dei beni amministrativi

0.00 + (365) Rettifiche di valore partecipazione dei beni amministrativi

2'000.00 + (366) Ammortamenti contributi per investimenti

0.00 + (389) Versamenti al capitale proprio

0.00 - (489) Prelievi da capitale proprio

1'682'842.22

AUTOFINANZIAMENTO

Risultato dei servizi autofinanziati

Conti
3511 / 4511

Servizio Approvvigionamento idrico	.100	(+) versamento al fondo (avanzo)	43'238.72
Servizio Raccolta e eliminazione rifiuti	.300	(+) versamento al fondo (avanzo)	15'386.48



CONSUNTIVO SECONDO LA CLASSIFICAZIONE ISTITUZIONALE
PER L'ANNO 2023

Comune di Riviera	
Data	05-03-2024
Pagina	1

DICASTERO	RICAPITOLAZIONE CONTO ECONOMICO				PREVENTIVO 2023	
	SPESE	CONSUNTIVO	2023	RICAVI	SPESE	RICAVI
0 AMMINISTRAZIONE	2'193'495.84	11.75 %	251'026.29	1.34 %	2'269'300.00	193'500.00
1 SICUREZZA PUBBLICA	1'322'041.95	7.08 %	345'373.95	1.84 %	1'273'400.00	225'300.00
2 EDUCAZIONE	4'674'652.76	25.03 %	1'437'034.20	7.66 %	4'745'080.00	1'426'100.00
3 CULTURA E TEMPO LIBERO	314'647.02	1.68 %	25'269.25	0.13 %	293'300.00	17'500.00
4 SALUTE PUBBLICA	218'845.90	1.17 %	0.00	0.00 %	223'100.00	0.00
5 PREVIDENZA SOCIALE	3'930'720.93	21.05 %	26'499.60	0.14 %	3'774'700.00	23'500.00
6 TRAFFICO	1'705'238.91	9.13 %	531'402.64	2.83 %	1'871'620.00	459'300.00
7 AMBIENTE E TERRITORIO	1'891'505.28	10.13 %	1'569'939.35	8.37 %	1'872'200.00	1'549'000.00
8 ECONOMIA PUBBLICA	343'784.45	1.84 %	554'167.00	2.96 %	331'400.00	555'000.00
9 FINANZE	2'080'649.19	11.14 %	14'007'406.61	74.71 %	2'013'380.00	6'628'900.00
TOTALI	18'675'582.23	100.00 %	18'748'118.89	100.00 %	18'667'480.00	11'078'100.00
FABBISOGNO D'IMPOSTA						7'589'380.00
AVANZO D'ESERCIZIO	72'536.66					
TOTALI A PAREGGIO	18'748'118.89		18'748'118.89		18'667'480.00	18'667'480.00



CONSUNTIVO SECONDO LA CLASSIFICAZIONE ISTITUZIONALE
PER L'ANNO 2023

Comune di Riviera	
Data	05-03-2024
Pagina	2

RICAPITOLAZIONE CONTO ECONOMICO
PRIMA RICAPITOLAZIONE
SPESE %

RICAVI %

0	AMMINISTRAZIONE				
010	Potere legislativo ed esecutivo	226'785.60	1.21	0.00	0.00
020	Amministrazione comunale	733'228.04	3.93	49'275.11	0.26
021	Servizi finanziari	471'315.85	2.52	60'805.08	0.32
022	Ufficio tecnico	664'674.45	3.56	138'446.10	0.74
090	Stabili amministrativi	97'491.90	0.52	2'500.00	0.01
	TOTALE PER DICASTERO	2'193'495.84		251'026.29	
	<i>Maggior spesa</i>			1'942'469.55	
1	SICUREZZA PUBBLICA				
100	Protezione giuridica	283'072.35	1.52	83'705.45	0.45
110	Polizia	244'195.40	1.31	2'450.00	0.01
120	Controllo abitanti	302'837.50	1.62	124'768.95	0.67
140	Polizia del fuoco	178'864.45	0.96	0.00	0.00
150	Militare	92'724.95	0.50	86'250.95	0.46
160	Protezione civile	220'347.30	1.18	48'198.60	0.26
	TOTALE PER DICASTERO	1'322'041.95		345'373.95	
	<i>Maggior spesa</i>			976'668.00	
2	EDUCAZIONE				
200	Scuole d'infanzia	1'074'367.44	5.75	318'687.85	1.70
210	Scuole elementari	2'352'093.10	12.59	848'676.00	4.53
215	Direzione e servizi scolastici	640'415.41	3.43	106'660.90	0.57
216	Stabili scolastici	580'636.81	3.11	163'009.45	0.87
220	Scuole medie e superiori	27'140.00	0.15	0.00	0.00
	TOTALE PER DICASTERO	4'674'652.76		1'437'034.20	
	<i>Maggior spesa</i>			3'237'618.56	



CONSUNTIVO SECONDO LA CLASSIFICAZIONE ISTITUZIONALE
PER L'ANNO 2023

Comune di Riviera	
Data	05-03-2024
Pagina	3

RICAPITOLAZIONE CONTO ECONOMICO
PRIMA RICAPITOLAZIONE
S P E S E %

R I C A V I %

3 CULTURA E TEMPO LIBERO

300	Promozione culturale	38'053.52	0.20	3'931.00	0.02
340	Sport e tempo libero	226'593.50	1.21	21'338.25	0.11
390	Culto	50'000.00	0.27	0.00	0.00
	TOTALE PER DICASTERO	314'647.02		25'269.25	
	<i>Maggior spesa</i>			289'377.77	

4 SALUTE PUBBLICA

440	Salute pubblica	218'845.90	1.17	0.00	0.00
	TOTALE PER DICASTERO	218'845.90		0.00	
	<i>Maggior spesa</i>			218'845.90	

5 PREVIDENZA SOCIALE

550	Servizio e opere sociali	3'930'720.93	21.05	26'499.60	0.14
	TOTALE PER DICASTERO	3'930'720.93		26'499.60	
	<i>Maggior spesa</i>			3'904'221.33	

6 TRAFFICO

620	Strade, piazze, posteggi e diversi	1'384'652.65	7.41	480'741.69	2.56
666	Magazzini comunali	24'745.26	0.13	29'815.00	0.16
669	Beni patrimoniali	0.00	0.00	7'380.95	0.04
690	Altro traffico	295'841.00	1.58	13'465.00	0.07
	TOTALE PER DICASTERO	1'705'238.91		531'402.64	
	<i>Maggior spesa</i>			1'173'836.27	

7 AMBIENTE E TERRITORIO

700	Approvvigionamento idrico	615'872.40	3.30	615'872.40	3.28
710	Depurazione acque	503'963.53	2.70	325'267.50	1.73



CONSUNTIVO SECONDO LA CLASSIFICAZIONE ISTITUZIONALE
PER L'ANNO 2023

Comune di Riviera	
Data	05-03-2024
Pagina	4

RICAPITOLAZIONE CONTO ECONOMICO
PRIMA RICAPITOLAZIONE
SPESE %

		RICAPITOLAZIONE		RICAVI	
		SPESE	%		%
720	Eliminazione rifiuti	584'608.35	3.13	584'608.35	3.12
740	Cimitero - Camere mortuarie	35'608.95	0.19	1'450.00	0.01
780	Altra protezione dell'ambiente	85'565.20	0.46	42'741.10	0.23
790	Sistemazione del territorio e diversi	65'886.85	0.35	0.00	0.00
TOTALE PER DICASTERO		1'891'505.28		1'569'939.35	
<i>Maggior spesa</i>				321'565.93	
8	ECONOMIA PUBBLICA				
800	Economia pubblica	343'784.45	1.84	554'167.00	2.96
TOTALE PER DICASTERO		343'784.45		554'167.00	
<i>Maggior ricavo</i>		210'382.55			
9	FINANZE				
900	Imposte	152'234.55	0.82	8'326'298.93	44.41
920	Parte all'entrate di altri enti pubblici	46'066.00	0.25	5'174'901.43	27.60
940	Gestione patrimonio e debiti	342'954.14	1.84	63'107.00	0.34
990	Ammortamenti	1'539'394.50	8.24	443'099.25	2.36
TOTALE PER DICASTERO		2'080'649.19		14'007'406.61	
<i>Maggior ricavo</i>		11'926'757.42			
TOTALI		18'675'582.23	100.00 %	18'748'118.89	100.00 %
AVANZO D'ESERCIZIO		72'536.66			
TOTALI A PAREGGIO		18'748'118.89		18'748'118.89	



CONSUNTIVO SECONDO LA CLASSIFICAZIONE ISTITUZIONALE
PER L'ANNO 2023

Comune di Riviera	
Data	05-03-2024
Pagina	5

Gestione Corrente

RICAPITOLAZIONE PER GENERE DI CONTO - RIASSUNTO

	CONSUNTIVO 2023	PREVENTIVO 2023	CONSUNTIVO 2022
3 SPESE	18'675'582.23	18'667'480.00	18'361'166.40
30 Spese per il personale	6'866'850.60	6'883'560.00	6'579'076.00
31 Spese per beni e servizi e altre spese d'esercizio	2'498'660.45	2'709'840.00	2'909'407.46
33 Ammortamenti beni amministrativi	1'265'902.50	1'310'500.00	1'298'308.55
34 Spese finanziarie	338'791.91	304'780.00	273'338.19
35 Versamenti a fondi e a finanziamenti speciali	359'756.20	290'100.00	366'420.90
36 Spese di trasferimento	6'306'811.32	6'151'200.00	5'923'734.50
39 Addebiti interni	1'038'809.25	1'017'500.00	1'010'880.80
4 RICAVI	18'748'118.89	11'078'100.00	18'682'527.18
40 Ricavi fiscali	8'289'346.93	1'160'000.00	8'270'688.78
41 Regalie e concessioni	245'336.00	245'000.00	244'936.00
42 Tasse e retribuzioni	2'244'996.23	1'964'100.00	2'128'774.59
43 Ricavi diversi	9'654.25	6'000.00	12'151.00
44 Ricavi finanziari	290'039.85	233'800.00	292'655.35
45 Prelievi da fondi e finanziamenti speciali	32'353.14	65'000.00	118'538.30
46 Ricavi da trasferimento	6'597'583.24	6'386'700.00	6'603'902.36
49 Accrediti interni	1'038'809.25	1'017'500.00	1'010'880.80



CONSUNTIVO SECONDO LA CLASSIFICAZIONE ISTITUZIONALE
PER L'ANNO 2023

Comune di Riviera	
Data	05-03-2024
Pagina	6

RICAPITOLAZIONE PER GENERE DI CONTO

CONTO	%	DESCRIZIONE DEL CONTO	CONSUNTIVO 2023	PREVENTIVO 2023	CONSUNTIVO 2022
3	100.00	SPESE	18'675'582.23	18'667'480.00	18'361'166.40
30	36.77	Spese per il personale	6'866'850.60	6'883'560.00	6'579'076.00
300	0.75	Autorità e commissioni	139'730.00	144'000.00	144'010.00
3000	0.75	Stipendi e onorari ad autorità e commissioni	139'730.00	144'000.00	144'010.00
301	17.25	Stipendi per il personale amministrativo e d'esercizio	3'221'218.10	3'115'060.00	2'986'600.90
3010	17.25	Stipendi per il personale amministrativo e d'esercizio	3'221'218.10	3'115'060.00	2'986'600.90
302	13.00	Stipendi dei docenti	2'427'801.60	2'477'300.00	2'384'663.05
3020	13.00	Stipendi dei docenti	2'427'801.60	2'477'300.00	2'384'663.05
303	0.07	Personale temporaneo	13'949.50	10'000.00	11'162.50
3030	0.07	Personale temporaneo	13'949.50	10'000.00	11'162.50
304	0.00	Assegni e indennità	0.00	0.00	394.40
3041	0.00	Indennità economia domestica	0.00	0.00	394.40
305	5.63	Contributi del datore di lavoro	1'051'215.35	1'101'200.00	1'016'118.60
3050	2.03	Contributi AVS, AI, IPG, AD e spese amministrative	379'968.99	399'050.00	372'019.15
3052	2.65	Contributi alla cassa pensione	495'278.60	526'400.00	472'986.30
3053	0.16	Premi all'assicurazione contro gli infortuni	30'710.20	34'050.00	26'293.65
3054	0.55	Contributi alla cassa per assegni figli	102'830.96	111'400.00	104'366.50
3055	0.23	Premi assicurazione indennità giornaliera in caso di malattia	42'426.60	30'300.00	40'453.00
306	0.00	Prestazioni di previdenza del datore di lavoro	0.00	0.00	24'719.00
3064	0.00	Rendite ponte	0.00	0.00	24'719.00
309	0.07	Altre spese per il personale	12'936.05	36'000.00	11'407.55
3090	0.06	Formazione (- continua) del proprio personale	10'605.00	29'500.00	9'033.30
3091	0.00	Reclutamento del personale	0.00	2'000.00	0.00
3099	0.01	Altre spese per il personale	2'331.05	4'500.00	2'374.25



CONSUNTIVO SECONDO LA CLASSIFICAZIONE ISTITUZIONALE
PER L'ANNO 2023

Comune di Riviera	
Data	05-03-2024
Pagina	7

RICAPITOLAZIONE PER GENERE DI CONTO

CONTO	%	DESCRIZIONE DEL CONTO	CONSUNTIVO 2023	PREVENTIVO 2023	CONSUNTIVO 2022
31	13.38	Spese per beni e servizi e altre spese d'esercizio	2'498'660.45	2'709'840.00	2'909'407.46
310	2.15	Spese per materiale e merci	400'733.75	416'460.00	434'512.80
3100	0.16	Materiale d'ufficio	28'960.34	44'500.00	42'911.24
3101	0.64	Materiale d'esercizio e di consumo	120'434.44	145'060.00	163'189.54
3102	0.10	Stampati, pubblicazioni	18'613.40	31'500.00	27'476.70
3103	0.03	Letteratura specializzata, riviste	4'740.00	7'400.00	4'546.50
3104	0.41	Materiale scolastico	76'172.58	74'000.00	67'176.44
3105	0.73	Derrate alimentari	135'464.14	102'000.00	113'920.43
3109	0.09	Altre spese per materiale e merci	16'348.85	12'000.00	15'291.95
311	0.42	Investimenti non attivabili	77'814.59	133'500.00	117'205.51
3110	0.23	Mobili e apparecchi d'ufficio	42'750.45	56'000.00	60'739.46
3111	0.11	Macchinari, apparecchiature, attrezzi, veicoli	20'760.44	42'000.00	36'976.35
3112	0.03	Abiti, biancheria, tendaggi	6'048.80	10'500.00	9'353.10
3113	0.04	Apparecchiature informatiche	8'254.90	25'000.00	10'136.60
312	2.02	Approvvigionamento e smaltimento (BA)	376'477.71	430'200.00	346'619.28
3120	2.02	Approvvigionamento e smaltimento (BA)	376'477.71	430'200.00	346'619.28
313	3.83	Prestazioni per servizi e onorari	715'067.52	762'000.00	898'387.01
3130	2.20	Servizi di terzi	410'128.15	431'400.00	484'833.24
3132	1.03	Onorari di consulenti esterni, periti, esperti	192'219.50	216'500.00	295'981.27
3133	0.17	Utilizzo di servizi informatici esterni	30'837.50	23'200.00	29'520.70
3134	0.25	Premi assicurazione cose	46'391.40	54'750.00	50'710.20
3137	0.19	Imposte e tasse	35'490.97	36'150.00	37'341.60
314	2.62	Manutenzioni immobili dei BA	488'454.03	572'400.00	528'928.55
3141	0.90	Manutenzione strade	168'828.25	240'000.00	168'887.14
3143	0.38	Manutenzione altre opere del genio civile	70'188.25	77'000.00	51'913.70




CONSUNTIVO SECONDO LA CLASSIFICAZIONE ISTITUZIONALE
PER L'ANNO 2023

Comune di Riviera	
Data	05-03-2024
Pagina	8

RICAPITOLAZIONE PER GENERE DI CONTO

CONTO	%	DESCRIZIONE DEL CONTO	CONSUNTIVO 2023	PREVENTIVO 2023	CONSUNTIVO 2022
3144	1.34	Manutenzione edifici	249'437.53	255'400.00	308'127.71
315	0.87	Manutenzione beni mobili e immateriali	162'881.70	129'500.00	135'847.98
3150	0.02	Manutenzione mobili e apparecchi d'ufficio	3'950.25	8'000.00	3'416.28
3151	0.48	Manutenzione macchine, apparecchiature, veicoli	88'854.20	49'500.00	73'996.00
3153	0.03	Manutenzione apparecchi informatici	4'975.75	9'000.00	4'975.75
3158	0.35	Manutenzione beni immateriali	65'101.50	63'000.00	53'459.95
316	0.29	Pigioni, affitti, leasing, tasse di utilizzo	54'318.05	59'780.00	50'862.80
3160	0.05	Locazioni e affitti di immobili	8'850.00	8'800.00	2'930.00
3161	0.24	Affitti e noleggi di beni mobili	44'188.85	49'700.00	46'653.60
3162	0.01	Rate di leasing operativi	1'279.20	1'280.00	1'279.20
317	0.41	Rimborsi spese	76'764.80	81'500.00	39'488.50
3170	0.10	Rimborsi spese di viaggio, ecc.	18'290.80	18'500.00	14'906.45
3171	0.31	Rimborso spese escursioni, gite scolastiche, campi	58'474.00	63'000.00	24'582.05
318	0.78	Rettifica di valore e perdite su crediti	146'148.30	119'500.00	357'555.03
3180	0.00	Rettifica di valore e perdite su crediti	0.00	4'500.00	169'515.30
3181	0.78	Perdite effettive su crediti	146'148.30	115'000.00	188'039.73
319	0.00	Spese d'esercizio diverse	0.00	5'000.00	0.00
3199	0.00	Altre spese d'esercizio	0.00	5'000.00	0.00
33	6.78	Ammortamenti beni amministrativi	1'265'902.50	1'310'500.00	1'298'308.55
330	5.97	Ammortamenti investimenti materiali	1'114'884.10	1'137'500.00	1'158'409.15
3300	5.97	Ammortamenti pianificati di investimenti materiali	1'114'884.10	1'137'500.00	1'158'409.15
332	0.81	Ammortamenti investimenti immateriali	151'018.40	173'000.00	139'899.40
3320	0.81	Ammortamenti pianificati di investimenti immateriali	151'018.40	173'000.00	139'899.40
34	1.81	Spese finanziarie	338'791.91	304'780.00	273'338.19



**CONSUNTIVO SECONDO LA CLASSIFICAZIONE ISTITUZIONALE
PER L'ANNO 2023**

Comune di Riviera	
Data	05-03-2024
Pagina	9

RICAPITOLAZIONE PER GENERE DI CONTO

CONTO	%	DESCRIZIONE DEL CONTO	CONSUNTIVO 2023	PREVENTIVO 2023	CONSUNTIVO 2022
340	1.81	Spese per interessi	338'346.21	303'780.00	272'043.59
3400	0.50	Interessi passivi per impegni correnti	93'517.75	70'000.00	54'479.88
3401	1.31	Interessi passivi per debiti a breve e lungo termine	244'828.46	233'780.00	217'563.71
349	0.00	Altre spese finanziarie	445.70	1'000.00	1'294.60
3499	0.00	Altre spese finanziarie	445.70	1'000.00	1'294.60
35	1.93	Versamenti a fondi e a finanziamenti speciali	359'756.20	290'100.00	366'420.90
350	1.61	Versamenti a fondi e a finanziamenti speciali del capitale di terzi (CT)	301'131.00	286'000.00	288'563.00
3500	1.61	Versamenti a FS del CT	301'131.00	286'000.00	288'563.00
351	0.31	Versamenti a fondi del capitale proprio (CP)	58'625.20	4'100.00	77'857.90
3511	0.31	Versamenti a fondi del CP	58'625.20	4'100.00	77'857.90
36	33.77	Spese di trasferimento	6'306'811.32	6'151'200.00	5'923'734.50
360	0.50	Quote di ricavo destinate a terzi	94'260.35	34'000.00	51'388.25
3601	0.45	Quote di ricavo a favore del Cantone	84'188.50	34'000.00	51'388.25
3602	0.05	Quote di ricavo a favore di Comuni, Consorzi e altri enti locali	10'071.85	0.00	0.00
361	9.71	Rimborsi a enti pubblici	1'814'235.16	1'878'500.00	1'777'365.01
3611	0.32	Rimborsi al Cantone	60'497.00	56'000.00	58'857.95
3612	8.43	Rimborsi a Comuni e Consorzi	1'573'506.16	1'639'600.00	1'538'835.06
3614	0.97	Rimborso ad imprese di diritto pubblico	180'232.00	182'900.00	179'672.00
362	0.04	Perequazione finanziaria	7'918.00	15'000.00	6'765.00
3622	0.04	Contributi perequativi ai comuni	7'918.00	15'000.00	6'765.00
363	23.42	Contributi ad enti pubblici e a terzi	4'373'397.81	4'217'600.00	4'086'216.24
3631	9.91	Contributi al Cantone	1'850'951.09	1'915'000.00	1'819'174.40
3632	11.77	Contributi a Comuni e altri enti locali	2'198'159.14	2'027'500.00	2'004'556.49



**CONSUNTIVO SECONDO LA CLASSIFICAZIONE ISTITUZIONALE
PER L'ANNO 2023**

Comune di Riviera	
Data	05-03-2024
Pagina	10

RICAPITOLAZIONE PER GENERE DI CONTO

CONTO	%	DESCRIZIONE DEL CONTO	CONSUNTIVO 2023	PREVENTIVO 2023	CONSUNTIVO 2022
3636	1.41	Contributi ad organizzazioni private senza scopo di lucro	263'723.73	210'100.00	205'808.40
3637	0.32	Contributi ad economie private	60'563.85	65'000.00	56'676.95
364	0.08	Rettifiche di valore su prestiti dei BA	15'000.00	0.00	0.00
3640	0.08	Rettifiche di valore su prestiti dei BA	15'000.00	0.00	0.00
366	0.01	Ammortamenti su contributi per investimenti	2'000.00	6'100.00	2'000.00
3660	0.01	Ammortamenti pianificati su contributi per investimenti	2'000.00	6'100.00	2'000.00
39	5.56	Addebiti interni	1'038'809.25	1'017'500.00	1'010'880.80
390	0.06	Acquisti di materiali e merci	12'000.00	5'000.00	10'000.00
3900	0.06	Acquisti di materiali e merci	12'000.00	5'000.00	10'000.00
391	3.13	Prestazioni per servizi	583'710.00	556'000.00	550'110.00
3910	3.13	Prestazioni per servizi	583'710.00	556'000.00	550'110.00
395	2.37	Ammortamenti pianificati e non pianificati	443'099.25	456'500.00	450'770.80
3950	2.37	Ammortamenti pianificati e non pianificati	443'099.25	456'500.00	450'770.80



CONSUNTIVO SECONDO LA CLASSIFICAZIONE ISTITUZIONALE
PER L'ANNO 2023

Comune di Riviera	
Data	05-03-2024
Pagina	11

RICAPITOLAZIONE PER GENERE DI CONTO

CONTO	%	DESCRIZIONE DEL CONTO	CONSUNTIVO 2023	PREVENTIVO 2023	CONSUNTIVO 2022
4	100.00	RICAVI	18'748'118.89	11'078'100.00	18'682'527.18
40	44.21	Ricavi fiscali	8'289'346.93	1'160'000.00	8'270'688.78
400	37.89	Imposte dirette delle persone fisiche (PF)	7'104'056.93	1'120'000.00	7'154'889.28
4000	34.16	Imposta sul reddito e la sostanza delle PF	6'405'287.90	600'000.00	6'419'805.65
4002	2.39	Imposte alla fonte PF	448'745.48	400'000.00	472'316.74
4008	0.72	Imposta personale	135'000.00	0.00	135'000.00
4009	0.61	Altre imposte dirette sulle PF	115'023.55	120'000.00	127'766.89
401	3.78	Imposte dirette delle persone giuridiche (PG)	708'990.00	10'000.00	645'990.00
4010	3.78	Imposta sull'utile e sul capitale delle PG	708'990.00	10'000.00	645'990.00
402	2.38	Altre imposte dirette	447'000.00	0.00	440'000.00
4021	2.38	Imposta immobiliare comunale	447'000.00	0.00	440'000.00
403	0.16	Imposte sul possesso e sulla spesa	29'300.00	30'000.00	29'809.50
4033	0.16	Tassa sui cani	29'300.00	30'000.00	29'809.50
41	1.31	Regalie e concessioni	245'336.00	245'000.00	244'936.00
412	1.31	Concessioni	245'336.00	245'000.00	244'936.00
4120	1.31	Concessioni	245'336.00	245'000.00	244'936.00
42	11.97	Tasse e retribuzioni	2'244'996.23	1'964'100.00	2'128'774.59
420	0.11	Tasse d'esenzione	21'400.00	6'000.00	7'900.00
4200	0.11	Tasse d'esenzione	21'400.00	6'000.00	7'900.00
421	1.15	Tasse per servizi amministrativi	214'902.05	168'400.00	183'593.15
4210	1.15	Tasse per servizi amministrativi	214'902.05	168'400.00	183'593.15
423	0.02	Tasse scolastiche e per corsi	4'393.35	7'000.00	7'468.45



CONSUNTIVO SECONDO LA CLASSIFICAZIONE ISTITUZIONALE
PER L'ANNO 2023

Comune di Riviera	
Data	05-03-2024
Pagina	12

RICAPITOLAZIONE PER GENERE DI CONTO

CONTO	%	DESCRIZIONE DEL CONTO	CONSUNTIVO 2023	PREVENTIVO 2023	CONSUNTIVO 2022
4231	0.02	Tasse per corsi	4'393.35	7'000.00	7'468.45
424	8.90	Tasse d'uso e per prestazioni di servizio	1'668'002.75	1'644'000.00	1'570'458.15
4240	8.90	Tasse d'uso e per prestazioni di servizio	1'668'002.75	1'644'000.00	1'570'458.15
425	0.24	Ricavi da vendite	44'670.50	31'000.00	72'863.70
4250	0.24	Vendite	44'670.50	31'000.00	72'863.70
426	1.54	Rimborsi	289'427.58	105'700.00	284'691.14
4260	1.54	Rimborsi e partecipazioni di terzi	289'427.58	105'700.00	284'691.14
427	0.01	Multe	2'200.00	2'000.00	1'800.00
4270	0.01	Multe	2'200.00	2'000.00	1'800.00
43	0.05	Ricavi diversi	9'654.25	6'000.00	12'151.00
430	0.05	Ricavi d'esercizio diversi	9'654.25	6'000.00	12'151.00
4309	0.05	Altri ricavi d'esercizio	9'654.25	6'000.00	12'151.00
44	1.55	Ricavi finanziari	290'039.85	233'800.00	292'655.35
440	0.20	Interessi attivi	36'952.00	30'000.00	34'647.65
4401	0.20	Interessi di mora su crediti e interessi da conti correnti (p.e. da aziende municipalizzate) e averi in deposito	36'952.00	30'000.00	34'647.65
441	0.05	Utili realizzati su BP	9'750.00	0.00	1'800.00
4411	0.05	Utili dalla vendita di investimenti materiali e immateriali dei BP	9'750.00	0.00	1'800.00
443	0.07	Redditi immobiliari dei BP	12'380.95	13'000.00	12'596.70
4430	0.07	Affitti e pigioni da immobili dei BP	12'380.95	13'000.00	12'596.70
446	0.26	Ricavi finanziari da imprese pubbliche (quando il capitale azionario in mani pubbliche è > al 50%)	48'357.00	40'000.00	48'357.00
4463	0.26	Imprese pubbliche di diritto privato	48'357.00	40'000.00	48'357.00
447	0.97	Redditi immobiliari dei BA	182'599.90	150'800.00	195'254.00
4470	0.93	Affitti e pigioni da immobili dei BA	174'484.90	143'800.00	183'168.00



CONSUNTIVO SECONDO LA CLASSIFICAZIONE ISTITUZIONALE
PER L'ANNO 2023

Comune di Riviera	
Data	05-03-2024
Pagina	13

RICAPITOLAZIONE PER GENERE DI CONTO

CONTO	%	DESCRIZIONE DEL CONTO	CONSUNTIVO 2023	PREVENTIVO 2023	CONSUNTIVO 2022
4472	0.04	Ricavi dall'utilizzo di immobili dei BA	8'115.00	7'000.00	12'086.00
45	0.17	Prelievi da fondi e finanziamenti speciali	32'353.14	65'000.00	118'538.30
450	0.17	Prelievi da FS del capitale di terzi	32'353.14	65'000.00	37'997.22
4500	0.17	Prelievi da FS del CT	32'353.14	65'000.00	37'997.22
451	0.00	Prelievi da fondi del capitale proprio	0.00	0.00	80'541.08
4511	0.00	Prelievi da fondi del capitale proprio	0.00	0.00	80'541.08
46	35.19	Ricavi da trasferimento	6'597'583.24	6'386'700.00	6'603'902.36
460	0.87	Quote di ricavo	164'033.83	34'400.00	109'698.23
4601	0.87	Quote di ricavo dal Cantone	164'033.83	34'400.00	109'698.23
461	1.46	Rimborsi da enti pubblici	274'379.46	217'300.00	211'652.78
4611	0.05	Rimborsi dal Cantone	10'183.60	10'000.00	10'299.60
4612	1.30	Rimborsi da comuni e consorzi	243'879.80	180'800.00	178'367.55
4614	0.11	Rimborsi da imprese di diritto pubblico	20'316.06	26'500.00	22'985.63
462	26.50	Perequazione finanziaria	4'967'839.00	4'900'000.00	4'961'646.00
4622	26.50	Contributi perequativi dai comuni	4'967'839.00	4'900'000.00	4'961'646.00
463	6.34	Contributi da enti pubblici e da terzi	1'187'837.35	1'232'000.00	1'316'507.15
4631	6.34	Contributi dal Cantone	1'187'837.35	1'232'000.00	1'316'507.15
469	0.02	Altri ricavi da trasferimento	3'493.60	3'000.00	4'398.20
4699	0.02	Ridistribuzioni	3'493.60	3'000.00	4'398.20
49	5.54	Accrediti interni	1'038'809.25	1'017'500.00	1'010'880.80
490	0.06	Acquisti di materiali e merci	12'000.00	5'000.00	10'000.00
4900	0.06	Acquisti di materiali e merci	12'000.00	5'000.00	10'000.00
491	3.11	Servizi	583'710.00	556'000.00	550'110.00



CONSUNTIVO SECONDO LA CLASSIFICAZIONE ISTITUZIONALE
PER L'ANNO 2023

Comune di Riviera	
Data	05-03-2024
Pagina	14

RICAPITOLAZIONE PER GENERE DI CONTO

CONTO	%	DESCRIZIONE DEL CONTO	CONSUNTIVO 2023	PREVENTIVO 2023	CONSUNTIVO 2022
4910	3.11	Servizi	583'710.00	556'000.00	550'110.00
495	2.36	Ammortamenti pianificati e non pianificati	443'099.25	456'500.00	450'770.80
4950	2.36	Ammortamenti pianificati e non pianificati	443'099.25	456'500.00	450'770.80



CONSUNTIVO SECONDO LA CLASSIFICAZIONE ISTITUZIONALE
PER L'ANNO 2023

Comune di Riviera	
Data	05-03-2024
Pagina	15


0	AMMINISTRAZIONE	CONSUNTIVO 2023		PREVENTIVO 2023	CONSUNTIVO 2022
		SPESE	RICAVI		
010	Potere legislativo ed esecutivo				
3	SPESE				
3000.000	Onorari e indennità Sindaco e Municipali	124'000.00		125'000.00	124'350.00
3000.001	Indennità al Consiglio comunale	3'650.00		5'000.00	3'900.00
3000.002	Indennità Commissioni e delegazioni	8'480.00		8'000.00	11'560.00
3000.003	Indennità per elezioni e votazioni	3'600.00		6'000.00	4'200.00
3050.000	Contributi AVS, AI, IPG, AD e spese amministrative	6'023.85		8'500.00	4'604.70
3053.000	Assicurazione infortuni	1'000.00		1'000.00	1'000.00
3054.000	Contributi alla cassa per assegni figli	1'706.00		2'500.00	1'649.00
3100.001	Materiale votazioni ed elezioni	2'284.40		4'000.00	8'394.40
3102.001	Stampati e pubblicazioni	2'500.00		5'000.00	3'944.00
3130.000	Spese per ricorrenze e ricevimenti	16'352.35		15'000.00	25'195.95
3133.000	Servizi informatici esterni (outsourcing)	3'287.80		3'200.00	3'101.80
3170.001	Rimborso spese	3'425.00		5'000.00	4'282.70
3636.000	Contributi a enti e associazioni	3'376.20		5'000.00	3'075.60
3636.001	Finanziamento ai partiti politici	7'100.00		7'100.00	7'100.00
3910.000	Addebiti interni per servizi forniti da altre unità	40'000.00		40'000.00	40'000.00
	Totale RICAVI		0.00	0.00	0.00
	Totale SPESE	226'785.60		240'300.00	246'358.15
	SALDO		226'785.60	240'300.00	246'358.15



CONSUNTIVO SECONDO LA CLASSIFICAZIONE ISTITUZIONALE
PER L'ANNO 2023

Comune di Riviera	
Data	05-03-2024
Pagina	16

0	AMMINISTRAZIONE	CONSUNTIVO 2023		PREVENTIVO 2023	CONSUNTIVO 2022
		SPESE	RICAVI		
020	Amministrazione comunale				
3	SPESE				
3010.000	Stipendi personale nominato	425'129.70		422'200.00	384'432.75
3010.004	Stipendi personale incaricato	0.00		0.00	16'296.00
3010.010	Indennità fuori orario	366.55		500.00	230.65
3050.000	Contributi AVS, AI, IPG, AD e spese amministrative	26'505.00		29'400.00	28'080.45
3052.000	Contributi del datore di lavoro alla cassa pensione	30'524.60		30'700.00	27'985.00
3053.000	Assicurazione infortuni	1'096.95		3'000.00	1'188.25
3053.001	Assicurazione RC per il personale	10'897.40		7'600.00	7'055.20
3054.000	Contributi alla cassa per assegni figli	7'510.00		8'300.00	7'786.00
3055.000	Assicurazione malattia	5'677.00		4'100.00	5'421.00
3090.000	Spese formazione personale	500.00		8'000.00	500.00
3091.000	Spese reclutamento personale	0.00		2'000.00	0.00
3099.000	Altre spese per il personale	61.00		2'000.00	0.00
3100.000	Materiale d'ufficio	22'130.34		35'000.00	30'612.32
3102.001	Stampati e pubblicazioni	3'288.35		10'000.00	5'596.55
3103.000	Abbonamenti e pubblicazioni	1'740.00		2'000.00	1'366.50
3110.000	Acquisto mobili e macchine	4'952.80		5'000.00	6'058.80
3113.000	Acquisto apparecchiature informatiche	7'406.75		15'000.00	7'595.35
3130.001	Spese telefoniche	16'491.02		20'000.00	16'764.06
3130.002	Spese invii postali	41'438.95		43'000.00	39'908.20
3132.006	Onorari servizi e consulenze	24'575.30		20'000.00	39'477.15
3133.000	Servizi informatici esterni (outsourcing)	27'549.70		20'000.00	26'418.90
3150.000	Manutenzione mobili e macchine	1'269.80		2'000.00	715.55
3153.000	Manutenzione apparecchiature informatiche (hardware)	4'975.75		6'000.00	4'975.75
3158.000	Manutenzione apparecchiature informatiche (software)	65'101.50		60'000.00	53'459.95
3170.001	Rimborso spese	1'020.90		1'000.00	654.00
3631.006	Partecipazione spese progetto "Ticino 2020"	1'613.00		5'000.00	1'442.00
3636.000	Contributi a enti e associazioni	1'405.68		2'000.00	1'323.00



CONSUNTIVO SECONDO LA CLASSIFICAZIONE ISTITUZIONALE
PER L'ANNO 2023

Comune di Riviera	
Data	05-03-2024
Pagina	17

0	AMMINISTRAZIONE	CONSUNTIVO 2023		PREVENTIVO 2023	CONSUNTIVO 2022
		SPESE	RICAVI		
020	Amministrazione comunale				
4	RICAVI				
4210.000	Tasse di cancelleria		2'537.50	1'500.00	2'706.10
4210.001	Tasse di naturalizzazione		7'250.00	5'000.00	5'900.00
4260.004	Rimborsi per prestazioni		0.00	1'000.00	200.00
4260.009	Indennità PG per servizio militare, PCi e G+S		4'447.50	0.00	1'251.25
4614.000	Rimborso per gestione agenzie postali		15'040.11	20'000.00	17'390.47
4910.000	Accrediti interni per servizi forniti ad altre unità		20'000.00	20'000.00	20'000.00
	Totale RICAVI		49'275.11	47'500.00	47'447.82
	Totale SPESE	733'228.04		763'800.00	715'343.38
	SALDO		683'952.93	716'300.00	667'895.56



CONSUNTIVO SECONDO LA CLASSIFICAZIONE ISTITUZIONALE
PER L'ANNO 2023

Comune di Riviera	
Data	05-03-2024
Pagina	18

0	AMMINISTRAZIONE	CONSUNTIVO 2023		PREVENTIVO 2023	CONSUNTIVO 2022
		SPESE	RICAVI		
021	Servizi finanziari				
3	SPESE				
3010.000	Stipendi personale nominato	279'735.10		282'800.00	254'103.75
3010.004	Stipendi personale incaricato	17'280.40		0.00	16'296.00
3010.010	Indennità fuori orario	251.05		300.00	178.30
3050.000	Contributi AVS, AI, IPG, AD e spese amministrative	24'891.90		19'700.00	14'496.95
3052.000	Contributi del datore di lavoro alla cassa pensione	15'648.00		20'200.00	14'681.45
3053.000	Assicurazione infortuni	775.75		1'000.00	809.45
3054.000	Contributi alla cassa per assegni figli	7'053.00		5'600.00	5'192.00
3055.000	Assicurazione malattia	3'966.00		3'400.00	3'654.00
3090.000	Spese formazione personale	3'480.00		4'000.00	2'650.00
3100.000	Materiale d'ufficio	653.40		1'000.00	814.95
3101.000	Acquisto sacchi TsS	2'424.01		1'000.00	1'167.84
3101.008	Acquisto sacchi raccolta separata plastica	15'007.75		0.00	882.10
3130.003	Spese ccp	5'165.17		10'000.00	7'628.95
3130.004	Spese esecutive	36'780.89		40'000.00	35'638.90
3130.005	Spese CSI incasso imposte	43'101.28		46'000.00	42'868.48
3132.006	Onorari servizi e consulenze	11'198.60		10'000.00	16'567.80
3170.001	Rimborso spese	0.00		500.00	0.00
3181.004	Perdite effettive su crediti	3'903.55		0.00	0.00
4	RICAVI				
4210.000	Tasse di cancelleria		11'078.10	2'000.00	11'384.20
4240.011	Vendita sacchi TsS		2'573.80	0.00	1'163.90
4240.012	Vendita sacchi Sammelsack		17'099.00	0.00	925.00
4250.000	Vendita sacchi TsS		0.00	1'000.00	0.00
4260.000	Rimborsi assicurazioni personale		8'776.65	0.00	4'126.00
4260.001	Rimborso spese esecutive		20'809.38	10'000.00	25'513.99
4260.009	Indennità PG per servizio militare, PCi e G+S		468.15	0.00	0.00



CONSUNTIVO SECONDO LA CLASSIFICAZIONE ISTITUZIONALE
PER L'ANNO 2023

Comune di Riviera	
Data	05-03-2024
Pagina	19

0	AMMINISTRAZIONE	CONSUNTIVO 2023		PREVENTIVO 2023	CONSUNTIVO 2022
		SPESE	RICAVI		
021	Servizi finanziari				
	<i>Totale RICAVI</i>		60'805.08	13'000.00	43'113.09
	<i>Totale SPESE</i>	471'315.85		445'500.00	417'630.92
	<i>SALDO</i>		410'510.77	432'500.00	374'517.83



CONSUNTIVO SECONDO LA CLASSIFICAZIONE ISTITUZIONALE
PER L'ANNO 2023

Comune di Riviera	
Data	05-03-2024
Pagina	20

0	AMMINISTRAZIONE	CONSUNTIVO 2023		PREVENTIVO 2023	CONSUNTIVO 2022
		SPESE	RICAVI		
022	Ufficio tecnico				
3	SPESE				
3010.000	Stipendi personale nominato	537'027.50		528'000.00	486'574.10
3010.010	Indennità fuori orario	287.30		500.00	314.90
3050.000	Contributi AVS, AI, IPG, AD e spese amministrative	30'475.90		36'800.00	29'764.90
3052.000	Contributi del datore di lavoro alla cassa pensione	31'058.00		35'700.00	33'705.00
3053.000	Assicurazione infortuni	2'574.85		5'000.00	2'662.85
3054.000	Contributi alla cassa per assegni figli	8'635.00		10'400.00	8'940.00
3055.000	Assicurazione malattia	7'173.60		5'100.00	6'576.00
3090.000	Spese formazione personale	2'310.00		2'000.00	860.00
3100.000	Materiale d'ufficio	2'053.60		2'500.00	1'289.15
3102.001	Stampati e pubblicazioni	510.00		3'500.00	3'102.60
3103.000	Abbonamenti e pubblicazioni	0.00		400.00	180.00
3132.006	Onorari servizi e consulenze	10'000.00		35'000.00	26'523.50
3170.001	Rimborso spese	1'078.20		2'000.00	977.70
3181.004	Perdite effettive su crediti	0.00		0.00	159.80
3601.000	Rimborso quota al Cantone per licenze edilizie	31'490.50		20'000.00	37'038.25
4	RICAVI				
4120.001	Occupazione area pubblica		900.00	0.00	500.00
4210.000	Tasse di cancelleria		32'805.00	37'000.00	3'123.00
4210.002	Tasse per licenze edilizie		75'476.20	75'000.00	94'621.50
4260.000	Rimborsi assicurazioni personale		13'988.95	0.00	28'943.25
4270.000	Sanzioni pecuniarie e multe		0.00	2'000.00	0.00
4614.000	Rimborso per gestione agenzie postali		5'275.95	6'500.00	5'595.16
4910.000	Accrediti interni per servizi forniti ad altre unità		10'000.00	10'000.00	10'000.00
	Totale RICAVI		138'446.10	130'500.00	142'782.91
	Totale SPESE	664'674.45		686'900.00	638'668.75
	SALDO		526'228.35	556'400.00	495'885.84



CONSUNTIVO SECONDO LA CLASSIFICAZIONE ISTITUZIONALE
PER L'ANNO 2023

Comune di Riviera	
Data	05-03-2024
Pagina	21

0	AMMINISTRAZIONE	CONSUNTIVO 2023		PREVENTIVO 2023	CONSUNTIVO 2022
		SPESE	RICAVI		
090	Stabili amministrativi				
3	SPESE				
3101.001	Acquisto materiale di pulizia	3'130.10		4'000.00	4'671.75
3111.000	Acq. macchinari, apparecchiature, attrezzi e veicoli	0.00		1'000.00	0.00
3120.000	Consumo energia	23'353.05		31'000.00	24'449.25
3120.001	Consumo combustibile da riscaldamento	12'385.50		25'000.00	6'200.90
3120.002	Consumo acq. potabile, canalizzazione e rifiuti	2'476.05		1'000.00	247.10
3134.000	Assicurazioni stabili e cose	4'867.00		5'800.00	5'269.00
3144.000	Manutenzione stabili e strutture	11'280.20		25'000.00	23'344.48
3910.000	Addebiti interni per servizi forniti da altre unità	40'000.00		40'000.00	40'000.00
4	RICAVI				
4470.001	Locazioni (lunga durata)		2'500.00	2'500.00	2'500.00
4472.001	Locazioni (di corta durata)		0.00	0.00	50.00
	Totale RICAVI		2'500.00	2'500.00	2'550.00
	Totale SPESE	97'491.90		132'800.00	104'182.48
	SALDO		94'991.90	130'300.00	101'632.48



CONSUNTIVO SECONDO LA CLASSIFICAZIONE ISTITUZIONALE
PER L'ANNO 2023

Comune di Riviera	
Data	05-03-2024
Pagina	22

1	SICUREZZA PUBBLICA	CONSUNTIVO 2023		PREVENTIVO 2023	CONSUNTIVO 2022
		SPESE	RICAVI		
100	Protezione giuridica				
3	SPESE				
3010.001	Mercedi curatori	75'576.40		30'000.00	49'601.85
3050.000	Contributi AVS, AI, IPG, AD e spese amministrative	2'926.55		3'000.00	1'272.30
3132.000	Aggiornamento mappa catastale	64'382.00		70'000.00	157'632.50
3170.001	Rimborso spese	8'274.30		4'000.00	4'825.15
3612.101	Rimborsi Autorità regionale di protezione 16 (ARP)	126'513.10		130'000.00	113'336.55
3910.000	Addebiti interni per servizi forniti da altre unità	5'400.00		5'400.00	5'300.00
4	RICAVI				
4210.005	Tasse aggiornamento mappe		37'070.25	42'400.00	60'848.85
4260.016	Rimborso da pupilli per prestazioni o altro		40'257.80	0.00	13'794.25
4631.000	Contributi dal Cantone		6'377.40	10'000.00	39'628.05
	Totale RICAVI		83'705.45	52'400.00	114'271.15
	Totale SPESE	283'072.35		242'400.00	331'968.35
	SALDO		199'366.90	190'000.00	217'697.20



CONSUNTIVO SECONDO LA CLASSIFICAZIONE ISTITUZIONALE
PER L'ANNO 2023

Comune di Riviera	
Data	05-03-2024
Pagina	23


1	SICUREZZA PUBBLICA	CONSUNTIVO 2023		PREVENTIVO 2023	CONSUNTIVO 2022
		SPESE	RICAVI		
110	Polizia				
3	SPESE				
3130.022	Servizio di sorveglianza	177.70		1'000.00	588.00
3612.102	Rimborsi a Polizia comunale Biasca	244'017.70		245'000.00	268'010.65
4	RICAVI				
4210.003	Tasse esercizi pubblici		1'950.00	500.00	200.00
4270.001	Multe		500.00	0.00	0.00
	Totale RICAVI		2'450.00	500.00	200.00
	Totale SPESE	244'195.40		246'000.00	268'598.65
	SALDO		241'745.40	245'500.00	268'398.65



CONSUNTIVO SECONDO LA CLASSIFICAZIONE ISTITUZIONALE
PER L'ANNO 2023

Comune di Riviera	
Data	05-03-2024
Pagina	24

1	SICUREZZA PUBBLICA	CONSUNTIVO 2023		PREVENTIVO 2023	CONSUNTIVO 2022
		SPESE	RICAVI		
120	Controllo abitanti				
3	SPESE				
3010.000	Stipendi personale nominato	254'294.55		254'400.00	244'868.60
3010.010	Indennità fuori orario	158.45		300.00	150.55
3050.000	Contributi AVS, AI, IPG, AD e spese amministrative	20'932.85		17'800.00	13'198.50
3052.000	Contributi del datore di lavoro alla cassa pensione	15'759.45		11'600.00	15'505.60
3053.000	Assicurazione infortuni	664.45		1'000.00	718.45
3054.000	Contributi alla cassa per assegni figli	5'931.00		5'000.00	4'727.00
3055.000	Assicurazione malattia	3'395.00		2'800.00	3'309.00
3090.000	Spese formazione personale	380.00		1'000.00	100.00
3100.000	Materiale d'ufficio	666.25		1'000.00	956.35
3132.006	Onorari servizi e consulenze	624.70		1'000.00	0.00
3170.001	Rimborso spese	30.80		500.00	268.80
4	RICAVI				
4210.000	Tasse di cancelleria		7'200.00	5'000.00	4'809.50
4260.009	Indennità PG per servizio militare, PCi e G+S		2'168.95	0.00	4'000.75
4910.000	Accrediti interni per servizi forniti ad altre unità		115'400.00	127'400.00	112'400.00
	Totale RICAVI		124'768.95	132'400.00	121'210.25
	Totale SPESE	302'837.50		296'400.00	283'802.85
	SALDO		178'068.55	164'000.00	162'592.60



CONSUNTIVO SECONDO LA CLASSIFICAZIONE ISTITUZIONALE
PER L'ANNO 2023

Comune di Riviera	
Data	05-03-2024
Pagina	25

1	SICUREZZA PUBBLICA	CONSUNTIVO 2023		PREVENTIVO 2023	CONSUNTIVO 2022
		SPESE	RICAVI		
140	Polizia del fuoco				
3	SPESE				
3132.006	Onorari servizi e consulenze	1'222.40		2'000.00	1'222.40
3151.000	Revisione/manutenzione impianti videosorveglianza	0.00		3'000.00	0.00
3151.001	Manutenzione impianti antincendio	2'045.55		5'000.00	4'364.30
3612.103	Rimborsi a Corpo pompieri regionale	175'596.50		218'000.00	176'744.80
	Totale RICAVI		0.00	0.00	0.00
	Totale SPESE	178'864.45		228'000.00	182'331.50
	SALDO		178'864.45	228'000.00	182'331.50



CONSUNTIVO SECONDO LA CLASSIFICAZIONE ISTITUZIONALE
PER L'ANNO 2023

Comune di Riviera	
Data	05-03-2024
Pagina	26

1	SICUREZZA PUBBLICA	CONSUNTIVO 2023		PREVENTIVO 2023	CONSUNTIVO 2022
		SPESE	RICAVI		
150	Militare				
3	SPESE				
3636.005	Contributi società di tiro	92'724.95		42'000.00	43'145.60
4	RICAVI				
4612.100	Rimborsi da Comuni e Consorzi		86'250.95	20'000.00	24'000.00
	Totale RICAVI		86'250.95	20'000.00	24'000.00
	Totale SPESE	92'724.95		42'000.00	43'145.60
	SALDO		6'474.00	22'000.00	19'145.60



CONSUNTIVO SECONDO LA CLASSIFICAZIONE ISTITUZIONALE
PER L'ANNO 2023

Comune di Riviera	
Data	05-03-2024
Pagina	27

1	SICUREZZA PUBBLICA	CONSUNTIVO 2023		PREVENTIVO 2023	CONSUNTIVO 2022
		SPESE	RICAVI		
160	Protezione civile				
3	SPESE				
3101.004	Acquisto materiale d'esercizio e di consumo	1'885.05		2'500.00	4'171.95
3111.000	Acq. macchinari, apparecchiature, attrezzi e veicoli	0.00		0.00	5'841.65
3120.000	Consumo energia	19'795.00		11'400.00	23'133.05
3134.000	Assicurazioni stabili e cose	1'907.00		2'600.00	2'512.00
3144.000	Manutenzione stabili e strutture	2'603.00		15'000.00	6'368.75
3151.004	Manutenzione veicoli, macchinario, attrezzi	0.00		3'000.00	0.00
3602.000	Quote ricavo a favore di Comuni, Consorzi e altri enti	10'071.85		0.00	0.00
3612.104	Convenzione Regione Tre Valli Pci	181'085.40		181'100.00	165'333.60
3910.000	Addebiti interni per servizi forniti da altre unità	3'000.00		3'000.00	3'000.00
4	RICAVI				
4470.001	Locazioni (lunga durata)		48'198.60	20'000.00	65'513.70
	Totale RICAVI		48'198.60	20'000.00	65'513.70
	Totale SPESE	220'347.30		218'600.00	210'361.00
	SALDO		172'148.70	198'600.00	144'847.30



CONSUNTIVO SECONDO LA CLASSIFICAZIONE ISTITUZIONALE
PER L'ANNO 2023

Comune di Riviera	
Data	05-03-2024
Pagina	28

2	EDUCAZIONE	CONSUNTIVO 2023		PREVENTIVO 2023	CONSUNTIVO 2022
		SPESE	RICAVI		
200	Scuole d'infanzia				
3	SPESE				
3010.000	Stipendi personale nominato	99'737.45		97'700.00	96'036.95
3010.004	Stipendi personale incaricato	17'234.90		17'200.00	16'345.50
3010.005	Stipendi personale con contratto orario	30'742.10		3'300.00	7'829.50
3010.010	Indennità fuori orario	1'101.10		2'000.00	1'107.85
3020.000	Stipendi docenti	630'300.55		647'000.00	637'723.50
3020.001	Stipendi supplenti	20'539.90		13'000.00	42'524.25
3030.000	Indennità personale temporaneo	0.00		0.00	426.50
3050.000	Contributi AVS, AI, IPG, AD e spese amministrative	54'955.80		54'500.00	52'354.10
3052.000	Contributi del datore di lavoro alla cassa pensione	90'075.30		96'100.00	90'716.20
3053.000	Assicurazione infortuni	2'197.20		1'800.00	1'874.75
3054.000	Contributi alla cassa per assegni figli	15'571.00		15'300.00	15'867.00
3055.000	Assicurazione malattia	1'985.00		1'300.00	1'638.00
3090.000	Spese formazione personale	0.00		1'000.00	160.00
3090.001	Spese formazione docenti	900.00		2'000.00	0.00
3104.000	Materiale didattico e scolastico	18'093.60		20'000.00	16'856.97
3105.000	Acquisto derrate alimentari	82'605.39		62'000.00	72'748.02
3110.000	Acquisto mobili e macchine	1'381.20		10'000.00	6'779.26
3112.000	Spese per abbigliamento di servizio e protettivo	0.00		500.00	0.00
3113.000	Acquisto apparecchiature informatiche	848.15		4'000.00	361.15
3130.001	Spese telefoniche	632.50		2'000.00	1'047.17
3150.000	Manutenzione mobili e macchine	1'110.75		2'000.00	437.98
3153.000	Manutenzione apparecchiature informatiche (hardware)	0.00		2'000.00	0.00
3170.001	Rimborso spese	58.20		1'000.00	36.00
3171.000	Uscite e attività sportive e culturali	550.00		4'000.00	562.85
3171.001	Attività speciali di istituto	2'000.00		2'000.00	0.00
3181.004	Perdite effettive su crediti	1'147.35		0.00	0.00
3612.105	Rimborsi a Comuni per allievi non domiciliati	600.00		1'200.00	0.00



CONSUNTIVO SECONDO LA CLASSIFICAZIONE ISTITUZIONALE
PER L'ANNO 2023

Comune di Riviera	
Data	05-03-2024
Pagina	29

2	EDUCAZIONE	CONSUNTIVO 2023		PREVENTIVO 2023	CONSUNTIVO 2022
		SPESE	RICAVI		
200	Scuole d'infanzia				
4	RICAVI				
4240.000	Tasse di refezione		49'723.20	60'000.00	68'958.50
4260.000	Rimborsi assicurazioni personale		35'654.65	0.00	0.00
4260.009	Indennità PG per servizio militare, PCi e G+S		0.00	0.00	92.80
4612.102	Rimborsi da Comuni per allievi non domiciliati		1'200.00	1'200.00	1'800.00
4631.000	Contributi dal Cantone		232'110.00	290'000.00	278'821.95
	Totale RICAVI		318'687.85	351'200.00	349'673.25
	Totale SPESE	1'074'367.44		1'062'900.00	1'063'433.50
	SALDO		755'679.59	711'700.00	713'760.25



CONSUNTIVO SECONDO LA CLASSIFICAZIONE ISTITUZIONALE
PER L'ANNO 2023

Comune di Riviera	
Data	05-03-2024
Pagina	30

2	EDUCAZIONE	CONSUNTIVO 2023		PREVENTIVO 2023	CONSUNTIVO 2022
		SPESE	RICAVI		
210	Scuole elementari				
3	SPESE				
3010.005	Stipendi personale con contratto orario	1'000.00		0.00	1'199.35
3020.000	Stipendi docenti	1'404'218.65		1'402'500.00	1'321'032.05
3020.001	Stipendi supplenti	20'531.20		36'100.00	25'700.40
3020.002	Stipendi docenti speciali	313'334.75		319'200.00	296'178.45
3020.003	Stipendi e indennità doposcuola	38'876.55		59'500.00	61'504.40
3041.000	Indennità economia domestica	0.00		0.00	394.40
3050.000	Contributi AVS, AI, IPG, AD e spese amministrative	131'589.04		126'500.00	106'689.10
3052.000	Contributi del datore di lavoro alla cassa pensione	219'492.95		240'000.00	205'646.75
3053.000	Assicurazione infortuni	4'757.80		4'000.00	3'419.65
3054.000	Contributi alla cassa per assegni figli	38'207.96		35'500.00	33'726.50
3055.000	Assicurazione malattia	518.00		0.00	846.00
3064.001	Supplemento sostitutivo AVS/AI - pensionamento	0.00		0.00	24'719.00
3090.001	Spese formazione docenti	100.00		2'000.00	0.00
3104.000	Materiale didattico e scolastico	55'881.03		52'000.00	49'666.02
3104.001	Materiale e organizzazione doposcuola	2'197.95		2'000.00	653.45
3110.000	Acquisto mobili e macchine	19'234.65		18'000.00	25'747.75
3113.000	Acquisto apparecchiature informatiche	0.00		4'000.00	2'180.10
3130.001	Spese telefoniche	2'880.27		4'500.00	3'251.32
3150.000	Manutenzione mobili e macchine	476.00		2'000.00	0.00
3158.000	Manutenzione apparecchiature informatiche (software)	0.00		3'000.00	0.00
3162.000	Contratti leasing	1'279.20		1'280.00	1'279.20
3170.001	Rimborso spese	330.00		1'500.00	76.80
3171.000	Uscite e attività sportive e culturali	44'090.10		45'000.00	17'066.20
3171.001	Attività speciali di istituto	11'833.90		12'000.00	6'953.00
3181.004	Perdite effettive su crediti	740.80		0.00	0.00
3612.105	Rimborsi a Comuni per allievi non domiciliati	600.00		1'200.00	600.00
3612.109	Rimborsi a Comuni per stipendi docenti speciali	39'922.30		40'000.00	38'864.05



CONSUNTIVO SECONDO LA CLASSIFICAZIONE ISTITUZIONALE
PER L'ANNO 2023

Comune di Riviera	
Data	05-03-2024
Pagina	31

2	EDUCAZIONE	CONSUNTIVO 2023		PREVENTIVO 2023	CONSUNTIVO 2022
		SPESE	RICAVI		
210	Scuole elementari				
4	RICAVI				
4231.001	Tassa famiglie per doposcuola		4'393.35	7'000.00	7'468.45
4260.000	Rimborsi assicurazioni personale		14'225.00	0.00	0.00
4260.009	Indennità PG per servizio militare, PCi e G+S		613.10	0.00	2'048.85
4260.015	Partecipazione famiglie per uscite e attività		8'827.75	5'700.00	3'380.00
4612.101	Rimborsi da Comuni per stipendi docenti speciali		153'297.85	156'400.00	149'459.85
4612.102	Rimborsi da Comuni per allievi non domiciliati		1'200.00	1'200.00	1'200.00
4631.000	Contributi dal Cantone		666'118.95	650'000.00	712'418.70
	Totale RICAVI		848'676.00	820'300.00	875'975.85
	Totale SPESE	2'352'093.10		2'411'780.00	2'227'393.94
	SALDO		1'503'417.10	1'591'480.00	1'351'418.09



CONSUNTIVO SECONDO LA CLASSIFICAZIONE ISTITUZIONALE
PER L'ANNO 2023

Comune di Riviera	
Data	05-03-2024
Pagina	32

2	EDUCAZIONE	CONSUNTIVO 2023		PREVENTIVO 2023	CONSUNTIVO 2022
		SPESE	RICAVI		
215	Direzione e servizi scolastici				
3	SPESE				
3010.000	Stipendi personale nominato	372'350.25		366'300.00	359'055.90
3010.004	Stipendi personale incaricato	76'741.85		54'800.00	73'755.65
3010.005	Stipendi personale con contratto orario	9'990.30		11'500.00	11'671.70
3010.010	Indennità fuori orario	6'596.45		3'000.00	4'539.80
3050.000	Contributi AVS, AI, IPG, AD e spese amministrative	36'678.95		30'300.00	47'503.15
3052.000	Contributi del datore di lavoro alla cassa pensione	36'605.55		36'300.00	31'512.30
3053.000	Assicurazione infortuni	984.55		2'000.00	1'250.85
3054.000	Contributi alla cassa per assegni figli	5'560.00		8'500.00	8'718.00
3055.000	Assicurazione malattia	6'213.00		4'500.00	6'064.00
3090.000	Spese formazione personale	160.00		2'500.00	490.00
3099.000	Altre spese per il personale	2'270.05		2'500.00	2'374.25
3100.000	Materiale d'ufficio	1'172.35		1'000.00	844.07
3101.003	Carburante	7'152.40		8'000.00	8'070.00
3101.005	Acquisto materiale di consumo autoveicoli	0.00		1'500.00	1'298.30
3105.000	Acquisto derrate alimentari	52'858.75		40'000.00	41'172.41
3109.001	Altre spese per materiale e merci	2'024.65		2'000.00	1'731.35
3110.000	Acquisto mobili e macchine	2'460.95		2'000.00	2'710.15
3111.000	Acq. macchinari, apparecchiature, attrezzi e veicoli	0.00		2'000.00	0.00
3112.000	Spese per abbigliamento di servizio e protettivo	0.00		1'000.00	47.00
3113.000	Acquisto apparecchiature informatiche	0.00		2'000.00	0.00
3130.000	Spese per ricorrenze e ricevimenti	0.00		1'500.00	0.00
3130.001	Spese telefoniche	2'554.01		1'400.00	2'161.80
3134.001	Assicurazioni autoveicoli	5'291.70		5'300.00	5'291.70
3137.000	Licenze e tasse di circolazione	3'111.40		3'000.00	3'975.85
3150.000	Manutenzione mobili e macchine	542.80		1'000.00	1'262.20
3151.004	Manutenzione veicoli, macchinario, attrezzi	6'839.05		3'000.00	9'141.35
3153.000	Manutenzione apparecchiature informatiche (hardware)	0.00		1'000.00	0.00



CONSUNTIVO SECONDO LA CLASSIFICAZIONE ISTITUZIONALE
PER L'ANNO 2023

Comune di Riviera	
Data	05-03-2024
Pagina	33

2	EDUCAZIONE	CONSUNTIVO 2023		PREVENTIVO 2023	CONSUNTIVO 2022
		SPESE	RICAVI		
215	Direzione e servizi scolastici				
3	SPESE				
3170.001	Rimborso spese	2'256.40		1'500.00	1'385.35
4	RICAVI				
4240.000	Tasse di refezione		47'944.00	45'000.00	51'929.40
4260.000	Rimborsi assicurazioni personale		15'906.90	0.00	22'925.90
4910.000	Accrediti interni per servizi forniti ad altre unità		42'810.00	43'100.00	42'210.00
	Totale RICAVI		106'660.90	88'100.00	117'065.30
	Totale SPESE	640'415.41		599'400.00	626'027.13
	SALDO		533'754.51	511'300.00	508'961.83



**CONSUNTIVO SECONDO LA CLASSIFICAZIONE ISTITUZIONALE
PER L'ANNO 2023**

Comune di Riviera	
Data	05-03-2024
Pagina	34


2	EDUCAZIONE	CONSUNTIVO 2023		PREVENTIVO 2023	CONSUNTIVO 2022
		SPESE	RICAVI		
216	Stabili scolastici				
3	SPESE				
3010.005	Stipendi personale con contratto orario	227'971.90		238'900.00	223'990.70
3050.000	Contributi AVS, AI, IPG, AD e spese amministrative	5'213.20		16'700.00	20'490.10
3052.000	Contributi del datore di lavoro alla cassa pensione	4'614.70		4'600.00	5'008.25
3053.000	Assicurazione infortuni	1'275.45		2'300.00	1'435.40
3054.000	Contributi alla cassa per assegni figli	1'477.00		4'700.00	4'025.00
3055.000	Assicurazione malattia	3'041.00		2'800.00	3'025.00
3101.001	Acquisto materiale di pulizia	21'448.76		25'000.00	26'144.20
3110.000	Acquisto mobili e macchine	13'760.55		20'000.00	19'015.05
3111.002	Acquisto attrezzi palestra	7'117.25		4'000.00	4'064.20
3120.000	Consumo energia	66'527.50		73'500.00	49'678.93
3120.001	Consumo combustibile da riscaldamento	90'056.80		100'000.00	94'052.55
3120.002	Consumo acq. potabile, canalizzazione e rifiuti	9'866.25		5'000.00	6'308.25
3134.000	Assicurazioni stabili e cose	15'167.90		18'500.00	17'378.40
3144.000	Manutenzione stabili e strutture	112'547.65		125'000.00	133'069.95
3150.000	Manutenzione mobili e macchine	550.90		1'000.00	1'000.55
4	RICAVI				
4250.005	Vendita energia elettrica		150.00	0.00	0.00
4260.000	Rimborsi assicurazioni personale		6'983.15	0.00	8'286.60
4260.006	Rimborso spese energia e riscaldamento		21'472.00	31'000.00	18'135.00
4260.010	Rimborso prestazione personale pulizia		22'963.00	28'000.00	23'890.00
4260.013	Rimborsi assicurativi		4'850.00	0.00	40'000.00
4470.003	Locazione locali centro scolastico (lunga durata)		63'971.30	64'000.00	63'971.30
4472.002	Locazione locali centro scolastico (corta durata)		120.00	1'000.00	625.00
4910.000	Accrediti interni per servizi forniti ad altre unità		42'500.00	42'500.00	42'500.00



CONSUNTIVO SECONDO LA CLASSIFICAZIONE ISTITUZIONALE
PER L'ANNO 2023

Comune di Riviera	
Data	05-03-2024
Pagina	35

2	EDUCAZIONE	CONSUNTIVO 2023		PREVENTIVO 2023	CONSUNTIVO 2022
		SPESE	RICAVI		
216	Stabili scolastici				
	<i>Totale RICAVI</i>		163'009.45	166'500.00	197'407.90
	<i>Totale SPESE</i>	580'636.81		642'000.00	608'686.53
	<i>SALDO</i>		417'627.36	475'500.00	411'278.63



CONSUNTIVO SECONDO LA CLASSIFICAZIONE ISTITUZIONALE
PER L'ANNO 2023

Comune di Riviera	
Data	05-03-2024
Pagina	36

2	EDUCAZIONE	CONSUNTIVO 2023		PREVENTIVO 2023	CONSUNTIVO 2022
		SPESE	RICAVI		
220	Scuole medie e superiori				
3	SPESE				
3631.008	Contributi SMe attività culturali e uscite scolastiche	19'140.00		19'000.00	18'420.00
3637.007	Assegni di studio	8'000.00		10'000.00	9'000.00
	Totale RICAVI		0.00	0.00	0.00
	Totale SPESE	27'140.00		29'000.00	27'420.00
	SALDO		27'140.00	29'000.00	27'420.00



CONSUNTIVO SECONDO LA CLASSIFICAZIONE ISTITUZIONALE
PER L'ANNO 2023

Comune di Riviera	
Data	05-03-2024
Pagina	37

3	CULTURA E TEMPO LIBERO	CONSUNTIVO 2023		PREVENTIVO 2023	CONSUNTIVO 2022
		SPESE	RICAVI		
300	Promozione culturale				
3	SPESE				
3010.002	Indennità bibliotecari Sme	3'795.00		4'000.00	3'850.00
3050.000	Contributi AVS, AI, IPG, AD e spese amministrative	317.10		350.00	209.60
3053.000	Assicurazione infortuni	9.80		50.00	26.55
3103.008	Acquisto libri, edizioni e diversi	3'000.00		5'000.00	3'000.00
3120.000	Consumo energia	870.25		600.00	943.00
3130.009	Manifestazioni culturali	0.00		5'000.00	0.00
3144.000	Manutenzione stabili e strutture	12'291.37		400.00	0.00
3636.000	Contributi a enti e associazioni	9'070.00		8'500.00	11'791.95
3637.009	Contributi famiglie per Scuole musica	8'700.00		6'000.00	6'750.00
4	RICAVI				
4612.105	Rimborsi da Comuni per la biblioteca		1'931.00	2'000.00	1'907.70
4631.004	Sussidi rimborso per Scuole di musica		2'000.00	2'000.00	1'850.00
	Totale RICAVI		3'931.00	4'000.00	3'757.70
	Totale SPESE	38'053.52		29'900.00	26'571.10
	SALDO		34'122.52	25'900.00	22'813.40



CONSUNTIVO SECONDO LA CLASSIFICAZIONE ISTITUZIONALE
PER L'ANNO 2023

Comune di Riviera	
Data	05-03-2024
Pagina	38

3	CULTURA E TEMPO LIBERO	CONSUNTIVO 2023		PREVENTIVO 2023	CONSUNTIVO 2022
		SPESE	RICAVI		
340	Sport e tempo libero				
3	SPESE				
3101.004	Acquisto materiale d'esercizio e di consumo	150.95		3'000.00	1'441.25
3109.000	Altre spese per materiale e merci - REM	14'324.20		10'000.00	13'560.60
3111.000	Acq. macchinari, apparecchiature, attrezzi e veicoli	0.00		2'000.00	0.00
3111.003	Acquisto attrezzature CS + aree di svago	3'979.85		10'000.00	428.65
3120.000	Consumo energia	28'406.40		35'700.00	27'802.55
3120.002	Consumo acq. potabile, canalizzazione e rifiuti	6'943.20		9'000.00	7'849.90
3130.001	Spese telefoniche	1'774.90		2'000.00	1'774.90
3134.000	Assicurazioni stabili e cose	3'676.30		3'800.00	3'128.00
3144.002	Manutenzione centri sportivi e aree di svago	65'893.70		45'000.00	61'056.68
3160.000	Locazioni	200.00		0.00	200.00
3632.101	Contributo pista di ghiaccio Biasca	8'508.00		8'400.00	8'504.00
3636.000	Contributi a enti e associazioni	13'232.00		15'000.00	21'160.00
3636.011	MidnightSport	29'504.00		29'500.00	24'932.00
3910.000	Addebiti interni per servizi forniti da altre unità	50'000.00		40'000.00	50'000.00
4	RICAVI				
4260.013	Rimborsi assicurativi		1'780.00	0.00	0.00
4309.000	Altri ricavi d'esercizio - REM		9'654.25	6'000.00	12'151.00
4472.007	Rimborso occupazione centri sportivi		7'995.00	6'000.00	11'411.00
4611.001	Rimborsi dal Cantone		1'909.00	1'500.00	1'909.00
	Totale RICAVI		21'338.25	13'500.00	25'471.00
	Totale SPESE	226'593.50		213'400.00	221'838.53
	SALDO		205'255.25	199'900.00	196'367.53



CONSUNTIVO SECONDO LA CLASSIFICAZIONE ISTITUZIONALE
PER L'ANNO 2023

Comune di Riviera	
Data	05-03-2024
Pagina	39

3	CULTURA E TEMPO LIBERO	CONSUNTIVO 2023		PREVENTIVO 2023	CONSUNTIVO 2022
		SPESE	RICAVI		
390	Culto				
3	SPESE				
3632.102	Contributi a parrocchie	50'000.00		50'000.00	50'000.00
	Totale RICAVI		0.00	0.00	0.00
	Totale SPESE	50'000.00		50'000.00	50'000.00
	SALDO		50'000.00	50'000.00	50'000.00



CONSUNTIVO SECONDO LA CLASSIFICAZIONE ISTITUZIONALE
PER L'ANNO 2023

Comune di Riviera	
Data	05-03-2024
Pagina	40

4	SALUTE PUBBLICA	CONSUNTIVO 2023		PREVENTIVO 2023	CONSUNTIVO 2022
		SPESE	RICAVI		
440	Salute pubblica				
3	SPESE				
3101.004	Acquisto materiale d'esercizio e di consumo	1'588.15		2'000.00	640.15
3101.007	Acquisto materiale d'esercizio e di consumo COVID	0.00		3'500.00	2'095.70
3132.006	Onorari servizi e consulenze	1'018.00		3'000.00	1'970.00
3161.001	Noleggio defibrillatori	4'482.35		4'700.00	4'680.80
3611.001	Rimborsi al Cantone servizio dentario scolastico	27'885.80		22'000.00	26'273.75
3611.002	Rimborsi al Cantone servizio medico scolastico	1'464.00		2'000.00	1'437.00
3614.000	Contributi Tre Valli Soccorso	180'232.00		182'900.00	179'672.00
3636.000	Contributi a enti e associazioni	2'175.60		3'000.00	2'557.60
	Totale RICAVI		0.00	0.00	0.00
	Totale SPESE	218'845.90		223'100.00	219'327.00
	SALDO		218'845.90	223'100.00	219'327.00



CONSUNTIVO SECONDO LA CLASSIFICAZIONE ISTITUZIONALE
PER L'ANNO 2023

Comune di Riviera	
Data	05-03-2024
Pagina	41

5	PREVIDENZA SOCIALE	CONSUNTIVO 2023		PREVENTIVO 2023	CONSUNTIVO 2022
		SPESE	RICAVI		
550	Servizio e opere sociali				
3	SPESE				
3130.011	Manifestazioni anziani e bambini	23'243.00		25'000.00	1'589.10
3199.000	Altre spese d'esercizio	0.00		2'000.00	0.00
3612.110	Rimborsi a Consorzio casa anziani Residenza Visagno	197'955.00		200'500.00	205'609.00
3612.111	Convenzione servizio sociale intercomunale	49'062.70		58'000.00	55'152.15
3631.000	Contributi al Cantone AVS, AI, CM, PC	1'029'448.45		994'500.00	994'530.60
3631.001	Contributi al Cantone assistenza sociale	188'887.44		220'000.00	188'013.60
3631.003	Provvedimenti di protezione Lfam	43'222.00		43'000.00	42'848.00
3632.103	Contributi per il SACD	367'039.49		352'800.00	335'528.84
3632.104	Contributi per il servizio di appoggio	254'400.67		244'500.00	215'114.13
3632.105	Mantenimento anziani a domicilio	117'335.43		119'200.00	141'262.74
3632.107	Contributo degenti in casa anziani	1'391'598.80		1'228'600.00	1'237'855.38
3636.000	Contributi a enti e associazioni	7'150.00		7'000.00	6'350.00
3636.009	Attività di sostegno alle famiglie	43'223.00		43'000.00	42'848.00
3636.015	Contributi a Sinfonia nido infanzia Lodrino	18'981.10		20'000.00	18'752.85
3637.001	Contributi famiglie sacchi rifiuti e natalità	7'887.50		9'000.00	7'210.00
3637.003	Contributi per corsi Lingue & Sport, colonie	9'600.00		4'000.00	8'050.00
3637.006	Contributi pasti a domicilio	13'420.00		13'000.00	14'504.00
3637.008	Aiuti sociali comunali	9'200.00		13'000.00	4'850.00
3637.011	Aiuti comunali COVID	0.00		0.00	6'167.25
3637.012	Attività di prossimità sul territorio	3'756.35		10'000.00	145.70
3910.000	Addebiti interni per servizi forniti da altre unità	155'310.00		167'600.00	151'810.00
4	RICAVI				
4240.000	Tasse di refezione		16'725.00	15'000.00	16'220.00
4611.000	Rimborsi per Agenzia AVS		8'274.60	8'500.00	8'390.60
4631.005	Contributo cantonale aiuti comunali COVID		1'500.00	0.00	3'125.45



CONSUNTIVO SECONDO LA CLASSIFICAZIONE ISTITUZIONALE
PER L'ANNO 2023

Comune di Riviera	
Data	05-03-2024
Pagina	42

5	PREVIDENZA SOCIALE	CONSUNTIVO 2023		PREVENTIVO 2023	CONSUNTIVO 2022
		SPESE	RICAVI		
550	Servizio e opere sociali				
	<i>Totale RICAVI</i>		26'499.60	23'500.00	27'736.05
	<i>Totale SPESE</i>	3'930'720.93		3'774'700.00	3'678'191.34
	<i>SALDO</i>		3'904'221.33	3'751'200.00	3'650'455.29



CONSUNTIVO SECONDO LA CLASSIFICAZIONE ISTITUZIONALE
PER L'ANNO 2023

Comune di Riviera	
Data	05-03-2024
Pagina	43

6	TRAFFICO	CONSUNTIVO 2023		PREVENTIVO 2023	CONSUNTIVO 2022
		SPESE	RICAVI		
620	Strade, piazze, posteggi e diversi				
3	SPESE				
3010.000	Stipendi personale nominato	705'646.85		727'360.00	666'263.65
3010.004	Stipendi personale incaricato	70'500.75		60'000.00	56'879.75
3010.005	Stipendi personale con contratto orario	0.00		0.00	3'322.00
3010.010	Indennità fuori orario	7'702.20		10'000.00	7'705.15
3050.000	Contributi AVS, AI, IPG, AD e spese amministrative	39'458.85		55'500.00	53'355.30
3052.000	Contributi del datore di lavoro alla cassa pensione	51'500.05		51'200.00	48'225.75
3053.000	Assicurazione infortuni	4'476.00		5'300.00	4'852.25
3054.000	Contributi alla cassa per assegni figli	11'180.00		15'600.00	13'736.00
3055.000	Assicurazione malattia	10'458.00		6'300.00	9'920.00
3090.000	Spese formazione personale	2'775.00		5'500.00	4'273.30
3101.003	Carburante	29'344.08		35'000.00	34'866.10
3101.004	Acquisto materiale d'esercizio e di consumo	14'410.42		33'000.00	22'579.10
3101.005	Acquisto materiale di consumo autoveicoli	11'963.00		12'000.00	14'675.25
3111.000	Acq. macchinari, apparecchiature, attrezzi e veicoli	6'753.55		10'000.00	19'048.20
3112.000	Spese per abbigliamento di servizio e protettivo	6'048.80		9'000.00	9'306.10
3120.002	Consumo acq. potabile, canalizzazione e rifiuti	7'231.50		5'000.00	7'074.65
3120.008	Illuminazione pubblica - energia	48'739.95		58'200.00	38'147.90
3134.001	Assicurazioni autoveicoli	8'305.00		7'500.00	7'569.10
3137.000	Licenze e tasse di circolazione	8'221.40		8'500.00	8'769.20
3141.000	Manutenzione strade, piazze e posteggi	103'667.81		100'000.00	90'394.49
3141.001	Servizio sgombero neve e spandimento sale	36'053.40		80'000.00	43'350.43
3141.002	Manutenzione illuminazione pubblica	29'107.04		60'000.00	35'142.22
3151.004	Manutenzione veicoli, macchinario, attrezzi	76'838.30		30'000.00	55'479.45
3160.000	Locazioni	200.00		200.00	200.00
3161.003	Illuminazione pubblica - noleggio impianti	39'706.50		45'000.00	41'972.80
3170.001	Rimborso spese	1'817.00		500.00	2'399.95
3199.000	Altre spese d'esercizio	0.00		3'000.00	0.00



CONSUNTIVO SECONDO LA CLASSIFICAZIONE ISTITUZIONALE
PER L'ANNO 2023

Comune di Riviera	
Data	05-03-2024
Pagina	44

6	TRAFFICO	CONSUNTIVO 2023		PREVENTIVO 2023	CONSUNTIVO 2022
		SPESE	RICAVI		
620	Strade, piazze, posteggi e diversi				
3	SPESE				
3500.000	Versamenti al fondo Contributi sostitutivi posteggi	21'400.00		5'000.00	7'900.00
3500.100	Versamenti al fondo Contributi sostitutivi aree svago	0.00		1'000.00	0.00
3611.003	Rimborsi al Cantone - manutenzione strade cantonali	31'147.20		32'000.00	31'147.20
4	RICAVI				
4200.000	Contributi sostitutivi posteggi		21'400.00	5'000.00	7'900.00
4200.001	Contributi sostitutivi area di svago		0.00	1'000.00	0.00
4250.004	Vendita veicoli e attrezzi		0.00	0.00	1'200.00
4260.000	Rimborsi assicurazioni personale		35'102.25	30'000.00	30'975.50
4260.004	Rimborsi per prestazioni		15'610.00	0.00	5'040.00
4260.008	Rimborsi lavori manutenzione		3'618.70	0.00	0.00
4260.009	Indennità PG per servizio militare, PCi e G+S		10'903.70	0.00	7'603.00
4500.500	Prelievi dal fondo FER		29'107.04	60'000.00	35'142.22
4900.000	Accrediti interni acquisti di materiali e merci		12'000.00	5'000.00	10'000.00
4910.000	Accrediti interni per servizi forniti ad altre unità		353'000.00	313'000.00	323'000.00
	Totale RICAVI		480'741.69	414'000.00	420'860.72
	Totale SPESE	1'384'652.65		1'471'660.00	1'338'555.29
	SALDO		903'910.96	1'057'660.00	917'694.57



CONSUNTIVO SECONDO LA CLASSIFICAZIONE ISTITUZIONALE
PER L'ANNO 2023

Comune di Riviera	
Data	05-03-2024
Pagina	45

6	TRAFFICO	CONSUNTIVO 2023		PREVENTIVO 2023	CONSUNTIVO 2022
		SPESE	RICAVI		
666	Magazzini comunali				
3	SPESE				
3110.000	Acquisto mobili e macchine	960.30		1'000.00	428.45
3120.000	Consumo energia	8'392.40		20'600.00	11'728.30
3120.001	Consumo combustibile da riscaldamento	2'196.80		3'000.00	0.00
3120.002	Consumo acq. potabile, canalizzazione e rifiuti	947.25		700.00	348.50
3134.000	Assicurazioni stabili e cose	2'150.50		3'900.00	2'426.00
3144.000	Manutenzione stabili e strutture	2'178.01		2'000.00	5'128.55
3160.000	Locazioni	7'920.00		8'000.00	2'000.00
4	RICAVI				
4470.002	Affitto magazzini (lunga durata)		29'815.00	27'300.00	21'183.00
	Totale RICAVI		29'815.00	27'300.00	21'183.00
	Totale SPESE	24'745.26		39'200.00	22'059.80
	SALDO	5'069.74		11'900.00	876.80



CONSUNTIVO SECONDO LA CLASSIFICAZIONE ISTITUZIONALE
PER L'ANNO 2023

Comune di Riviera	
Data	05-03-2024
Pagina	46

6	TRAFFICO	CONSUNTIVO 2023		PREVENTIVO 2023	CONSUNTIVO 2022
		SPESE	RICAVI		
669	Beni patrimoniali				
4	RICAVI				
4430.001	Affitti da terreni		3'400.95	4'000.00	3'616.70
4430.002	Diritto superficie Palazzo Zattera (scad. 31.12.2047)		3'980.00	4'000.00	3'980.00
	Totale RICAVI		7'380.95	8'000.00	7'596.70
	Totale SPESE	0.00		0.00	0.00
	SALDO	7'380.95		-8'000.00	-7'596.70



CONSUNTIVO SECONDO LA CLASSIFICAZIONE ISTITUZIONALE
PER L'ANNO 2023

Comune di Riviera	
Data	05-03-2024
Pagina	47


6	TRAFFICO	CONSUNTIVO 2023		PREVENTIVO 2023	CONSUNTIVO 2022
		SPESE	RICAVI		
690	Altro traffico				
3	SPESE				
3101.006	Acquisto carte giornaliere FFS	0.00		760.00	28'760.00
3130.008	Acquisto carte giornaliere FFS	247.00		0.00	0.00
3631.005	Contributi comunità tariffale e trasporto pubblico	295'594.00		360'000.00	313'512.00
4	RICAVI				
4250.001	Vendita carte giornaliere FFS		13'465.00	10'000.00	25'905.00
4500.500	Prelievi dal fondo FER		0.00	0.00	2'855.00
	Totale RICAVI		13'465.00	10'000.00	28'760.00
	Totale SPESE	295'841.00		360'760.00	342'272.00
	SALDO		282'376.00	350'760.00	313'512.00



CONSUNTIVO SECONDO LA CLASSIFICAZIONE ISTITUZIONALE
PER L'ANNO 2023

Comune di Riviera	
Data	05-03-2024
Pagina	48

7	AMBIENTE E TERRITORIO	CONSUNTIVO 2023		PREVENTIVO 2023	CONSUNTIVO 2022
		SPESE	RICAVI		
700	Approvvigionamento idrico				
3	SPESE				
3090.000	Spese formazione personale	0.00		1'500.00	0.00
3101.003	Carburante	0.00		1'300.00	0.00
3101.004	Acquisto materiale d'esercizio e di consumo	11'797.17		12'000.00	11'521.70
3111.000	Acq. macchinari, apparecchiature, attrezzi e veicoli	0.00		3'000.00	2'484.00
3120.000	Consumo energia	40'373.86		39'000.00	45'354.90
3130.001	Spese telefoniche	2'586.80		2'600.00	2'593.83
3132.000	Aggiornamento mappa catastale	0.00		2'000.00	0.00
3132.001	Analisi	2'771.85		6'000.00	1'638.87
3132.006	Onorari servizi e consulenze	564.00		5'000.00	1'673.75
3134.000	Assicurazioni stabili e cose	732.00		1'000.00	967.00
3134.001	Assicurazioni autoveicoli	0.00		550.00	512.00
3137.000	Licenze e tasse di circolazione	0.00		650.00	589.00
3143.001	Manutenzione condotte	47'141.20		40'000.00	19'657.10
3144.000	Manutenzione stabili e strutture	17'907.10		28'000.00	25'490.95
3151.004	Manutenzione veicoli, macchinario, attrezzi	295.00		1'000.00	833.00
3170.001	Rimborso spese	0.00		1'000.00	0.00
3180.000	Rettifica di valore e perdite su crediti tasse acqua	0.00		3'000.00	0.00
3181.000	Perdite effettive su crediti tasse acqua	974.35		10'000.00	1'530.90
3511.100	Versamenti al fondo Approvvigionamento idrico	43'238.72		4'100.00	77'857.90
3636.000	Contributi a enti e associazioni	1'000.00		1'000.00	1'000.00
3900.000	Addebiti interni acquisti di materiali e merci	12'000.00		5'000.00	10'000.00
3910.000	Addebiti interni per servizi forniti da altre unità	200'000.00		190'000.00	190'000.00
3950.000	Addebiti interni ammortamenti pianificati e non	234'490.35		242'300.00	224'899.85
4	RICAVI				
4240.002	Tasse per erogazione acqua		602'056.65	590'000.00	602'652.70
4240.003	Tasse per allacciamenti		13'815.75	10'000.00	15'952.05



CONSUNTIVO SECONDO LA CLASSIFICAZIONE ISTITUZIONALE
PER L'ANNO 2023

Comune di Riviera	
Data	05-03-2024
Pagina	49

7	AMBIENTE E TERRITORIO	CONSUNTIVO 2023		PREVENTIVO 2023	CONSUNTIVO 2022
		SPESE	RICAVI		
700	Approvvigionamento idrico				
	<i>Totale RICAVI</i>		615'872.40	600'000.00	618'604.75
	<i>Totale SPESE</i>	615'872.40		600'000.00	618'604.75
	<i>SALDO</i>		0.00	0.00	0.00



CONSUNTIVO SECONDO LA CLASSIFICAZIONE ISTITUZIONALE
PER L'ANNO 2023

Comune di Riviera	
Data	05-03-2024
Pagina	50

7	AMBIENTE E TERRITORIO	CONSUNTIVO 2023		PREVENTIVO 2023	CONSUNTIVO 2022
		SPESE	RICAVI		
710	Depurazione acque				
3	SPESE				
3120.000	Consumo energia	1'974.55		2'500.00	1'747.60
3120.002	Consumo acq. potabile, canalizzazione e rifiuti	139.40		500.00	140.45
3130.001	Spese telefoniche	1'361.50		1'400.00	1'189.50
3132.006	Onorari servizi e consulenze	1'492.10		7'500.00	0.00
3134.000	Assicurazioni stabili e cose	123.00		200.00	162.00
3137.001	IVA forfettaria	9'346.72		9'000.00	9'049.95
3143.001	Manutenzione condotte	19'843.00		35'000.00	29'740.65
3180.001	Rettifica di valore e perdite su crediti tasse canal.	0.00		500.00	0.00
3181.001	Perdite effettive su crediti tasse canalizzazioni	867.75		1'000.00	1'856.35
3612.107	Rimborsi a Consorzio depurazione acque	267'289.61		260'000.00	255'833.38
3632.110	Contributi a Patriziati per progetti	0.00		0.00	7'300.00
3910.000	Addebiti interni per servizi forniti da altre unità	10'000.00		10'000.00	10'000.00
3950.000	Addebiti interni ammortamenti pianificati e non	191'525.90		197'100.00	208'787.95
4	RICAVI				
4240.005	Tasse d'uso canalizzazioni		296'859.25	310'000.00	312'063.35
4240.006	Tasse d'allacciamento canalizzazioni		28'408.25	40'000.00	0.00
	Totale RICAVI		325'267.50	350'000.00	312'063.35
	Totale SPESE	503'963.53		524'700.00	525'807.83
	SALDO		178'696.03	174'700.00	213'744.48



CONSUNTIVO SECONDO LA CLASSIFICAZIONE ISTITUZIONALE
PER L'ANNO 2023

Comune di Riviera	
Data	05-03-2024
Pagina	51

7	AMBIENTE E TERRITORIO	CONSUNTIVO 2023		PREVENTIVO 2023	CONSUNTIVO 2022
		SPESE	RICAVI		
720	Eliminazione rifiuti				
3	SPESE				
3102.003	Sensibilizzazione ambientale	12'315.05		13'000.00	14'833.55
3111.000	Acq. macchinari, apparecchiature, attrezzi e veicoli	2'909.79		10'000.00	5'109.65
3120.000	Consumo energia	1'179.15		1'900.00	1'291.80
3120.002	Consumo acq. potabile, canalizzazione e rifiuti	139.40		300.00	140.45
3130.001	Spese telefoniche	2'309.70		3'000.00	2'309.00
3130.014	Eliminazione rifiuti separati e riciclati	122'836.62		145'000.00	261'743.75
3130.015	Spese di compostaggio	82'802.86		45'000.00	31'750.00
3130.017	Interventi naturalistici	0.00		2'000.00	0.00
3137.001	IVA forfettaria	14'811.45		15'000.00	14'957.60
3143.003	Manutenzione discarica	3'204.05		2'000.00	2'515.95
3151.004	Manutenzione veicoli, macchinario, attrezzi	2'836.30		4'500.00	4'177.90
3160.001	Locazione area di compostaggio	530.00		600.00	530.00
3180.002	Rettifica di valore e perdite su crediti tasse rifiuti	0.00		1'000.00	0.00
3181.002	Perdite effettive su crediti tasse rifiuti	1'275.65		4'000.00	1'830.25
3511.300	Versamenti al fondo Eliminazione dei rifiuti	15'386.48		0.00	0.00
3612.108	Rimborsi a Consorzio raccolta e eliminazione rifiuti	234'988.85		248'600.00	203'475.88
3910.000	Addebiti interni per servizi forniti da altre unità	70'000.00		50'000.00	50'000.00
3950.000	Addebiti interni ammortamenti pianificati e non	17'083.00		17'100.00	17'083.00
4	RICAVI				
4240.007	Tasse per raccolta rifiuti		551'852.85	543'000.00	496'649.00
4250.002	Vendita rifiuti speciali (vetro/ferro/alu/vestiti)		31'055.50	20'000.00	32'758.70
4270.001	Multe		1'700.00	0.00	1'800.00
4511.300	Prelevamento dal fondo Eliminazione dei rifiuti		0.00	0.00	80'541.08
	Totale RICAVI		584'608.35	563'000.00	611'748.78
	Totale SPESE	584'608.35		563'000.00	611'748.78
	SALDO		0.00	0.00	0.00



CONSUNTIVO SECONDO LA CLASSIFICAZIONE ISTITUZIONALE
PER L'ANNO 2023

Comune di Riviera	
Data	05-03-2024
Pagina	52

7	AMBIENTE E TERRITORIO	CONSUNTIVO 2023		PREVENTIVO 2023	CONSUNTIVO 2022
		SPESE	RICAVI		
740	Cimitero - Camere mortuarie				
3	SPESE				
3101.004	Acquisto materiale d'esercizio e di consumo	132.60		500.00	204.15
3120.000	Consumo energia	4'015.00		5'700.00	-485.15
3120.002	Consumo acq. potabile, canalizzazione e rifiuti	468.45		600.00	464.40
3134.000	Assicurazioni stabili e cose	658.00		900.00	866.00
3144.000	Manutenzione stabili e strutture	20'334.90		15'000.00	4'241.70
3910.000	Addebiti interni per servizi forniti da altre unità	10'000.00		10'000.00	10'000.00
4	RICAVI				
4240.009	Tasse regolamento cimitero		1'450.00	1'000.00	2'150.00
	Totale RICAVI		1'450.00	1'000.00	2'150.00
	Totale SPESE	35'608.95		32'700.00	15'291.10
	SALDO		34'158.95	31'700.00	13'141.10



CONSUNTIVO SECONDO LA CLASSIFICAZIONE ISTITUZIONALE
PER L'ANNO 2023

Comune di Riviera	
Data	05-03-2024
Pagina	53

7	AMBIENTE E TERRITORIO	CONSUNTIVO 2023		PREVENTIVO 2023	CONSUNTIVO 2022
		SPESE	RICAVI		
780	Altra protezione dell'ambiente				
3	SPESE				
3030.000	Indennità personale temporaneo	13'949.50		10'000.00	10'736.00
3130.017	Interventi naturalistici	2'783.70		10'000.00	1'836.50
3132.002	Controlli impianti di combustione	8'483.70		30'000.00	31'099.00
3132.006	Onorari servizi e consulenze	0.00		5'000.00	0.00
3612.112	Rimborsi a Consorzio manutenzione arginature	55'875.00		56'000.00	55'875.00
3631.007	Contributi al Cantone per centro smaltimento carcasse	727.20		800.00	744.20
3636.004	Promozioni ambientali	3'746.10		5'000.00	0.00
4	RICAVI				
4240.010	Tasse per controllo impianti di combustione		39'495.00	30'000.00	1'794.25
4500.500	Prelievi dal fondo FER		3'246.10	5'000.00	0.00
	Totale RICAVI		42'741.10	35'000.00	1'794.25
	Totale SPESE	85'565.20		116'800.00	100'290.70
	SALDO		42'824.10	81'800.00	98'496.45



CONSUNTIVO SECONDO LA CLASSIFICAZIONE ISTITUZIONALE
PER L'ANNO 2023

Comune di Riviera	
Data	05-03-2024
Pagina	54

7	AMBIENTE E TERRITORIO	CONSUNTIVO 2023		PREVENTIVO 2023	CONSUNTIVO 2022
		SPESE	RICAVI		
790	Sistemazione del territorio e diversi				
3	SPESE				
3132.006	Onorari servizi e consulenze	65'886.85		20'000.00	18'176.30
3632.110	Contributi a Patriziati per progetti	0.00		15'000.00	0.00
4	RICAVI				
4250.004	Vendita veicoli e attrezzi		0.00	0.00	13'000.00
	Totale RICAVI		0.00	0.00	13'000.00
	Totale SPESE	65'886.85		35'000.00	18'176.30
	SALDO		65'886.85	35'000.00	5'176.30



CONSUNTIVO SECONDO LA CLASSIFICAZIONE ISTITUZIONALE
PER L'ANNO 2023

Comune di Riviera	
Data	05-03-2024
Pagina	55


8	ECONOMIA PUBBLICA	CONSUNTIVO 2023		PREVENTIVO 2023	CONSUNTIVO 2022
		SPESE	RICAVI		
800	Economia pubblica				
3	SPESE				
3134.000	Assicurazioni stabili e cose	3'513.00		4'700.00	4'629.00
3144.000	Manutenzione stabili e strutture	4'401.60		0.00	49'426.65
3500.500	Versamenti al fondo FER	279'731.00		280'000.00	280'663.00
3631.009	Contributi Com. regionale trasporti 3Valli (CRT3V)	15'827.00		15'700.00	2'126.00
3632.106	Contributo Organizzazione Turistica Regionale (OTR)	9'276.75		9'000.00	8'991.40
3636.000	Contributi a enti e associazioni	7'000.00		2'000.00	2'000.00
3636.012	Partecipazione ERS-BV	24'035.10		20'000.00	19'771.80
4	RICAVI				
4120.000	Tassa per la concessione uso speciale delle strade		244'436.00	245'000.00	244'436.00
4260.013	Rimborsi assicurativi		0.00	0.00	44'484.00
4470.001	Locazioni (lunga durata)		30'000.00	30'000.00	30'000.00
4631.002	Contributi fondi energie rinnovabili (FER)		279'731.00	280'000.00	280'663.00
	Totale RICAVI		554'167.00	555'000.00	599'583.00
	Totale SPESE	343'784.45		331'400.00	367'607.85
	SALDO	210'382.55		-223'600.00	-231'975.15



CONSUNTIVO SECONDO LA CLASSIFICAZIONE ISTITUZIONALE
PER L'ANNO 2023

Comune di Riviera	
Data	05-03-2024
Pagina	56

9	FINANZE	CONSUNTIVO 2023		PREVENTIVO 2023	CONSUNTIVO 2022
		SPESE	RICAVI		
900	Imposte				
3	SPESE				
3180.003	Rettifica di valore e perdite su crediti imposte	0.00		0.00	169'515.30
3181.003	Perdite effettive su crediti imposte	132'598.35		100'000.00	182'662.43
3181.004	Perdite effettive su crediti	4'640.50		0.00	0.00
3499.000	Interessi remuneratori su imposte	445.70		1'000.00	1'294.60
3601.001	Rimborso quota al Cantone per tassa cani	14'550.00		14'000.00	14'350.00
4	RICAVI				
4000.000	Imposta reddito e sostanza PF dell'anno di gestione		5'849'984.50	0.00	5'699'889.05
4000.100	Imposta reddito e sostanza PF di anni precedenti		553'954.85	600'000.00	521'225.85
4000.200	Imposte suppletorie sul reddito e sostanza PF		1'348.55	0.00	198'690.75
4002.000	Imposte alla fonte		448'745.48	400'000.00	472'316.74
4008.000	Imposta personale		135'000.00	0.00	135'000.00
4009.000	Altre imposte dirette PF		115'023.55	120'000.00	127'766.89
4010.000	Imposta sull'utile e sul capitale PG anno di gestione		698'990.00	0.00	635'990.00
4010.100	Imposta sull'utile e sul capitale PG anni precedenti		10'000.00	10'000.00	10'000.00
4021.000	Imposta immobiliare		447'000.00	0.00	440'000.00
4033.000	Tassa sui cani		29'300.00	30'000.00	29'809.50
4401.000	Interessi di mora		36'952.00	30'000.00	34'647.65
	Totale RICAVI		8'326'298.93	1'190'000.00	8'305'336.43
	Totale SPESE	152'234.55		115'000.00	367'822.33
	SALDO	8'174'064.38		-1'075'000.00	-7'937'514.10



CONSUNTIVO SECONDO LA CLASSIFICAZIONE ISTITUZIONALE
PER L'ANNO 2023

Comune di Riviera	
Data	05-03-2024
Pagina	57

9	FINANZE	CONSUNTIVO 2023		PREVENTIVO 2023	CONSUNTIVO 2022
		SPESE	RICAVI		
920	Parte all'entrate di altri enti pubblici				
3	SPESE				
3601.002	Rimborso quota al Cantone per tassa caccia	29'168.00		0.00	0.00
3601.003	Rimborso quota al Cantone per tassa pesca	8'980.00		0.00	0.00
3622.800	Contributo al fondo di perequazione	7'918.00		15'000.00	6'765.00
4	RICAVI				
4210.006	Tassa caccia		30'380.00	0.00	0.00
4210.007	Tassa pesca		9'155.00	0.00	0.00
4601.000	Quota parte di imposta immobiliare PG		126'458.00	0.00	75'533.00
4601.201	Quota parte patenti caccia e pesca		0.00	2'000.00	1'730.50
4601.900	Quote da altri ricavi cantonali		37'575.83	32'400.00	32'434.73
4622.700	Contributo di livellamento		4'967'839.00	4'900'000.00	4'961'646.00
4699.000	Ridistribuzione tassa sul CO2		3'493.60	3'000.00	4'398.20
	Totale RICAVI		5'174'901.43	4'937'400.00	5'075'742.43
	Totale SPESE	46'066.00		15'000.00	6'765.00
	SALDO	5'128'835.43		-4'922'400.00	-5'068'977.43



CONSUNTIVO SECONDO LA CLASSIFICAZIONE ISTITUZIONALE
PER L'ANNO 2023

Comune di Riviera	
Data	05-03-2024
Pagina	58


9	FINANZE	CONSUNTIVO 2023		PREVENTIVO 2023	CONSUNTIVO 2022
		SPESE	RICAVI		
940	Gestione patrimonio e debiti				
3	SPESE				
3130.021	Spese bancarie	4'607.93		6'000.00	4'993.83
3400.001	Interessi conti correnti banca	93'517.75		70'000.00	54'479.88
3401.000	BST 3788870 - 15.01.2026 CHF 1.54 mio al 1.28%	20'007.18		20'010.00	20'007.18
3401.001	BST 323392 - 29.08.2025 CHF 1.0 mio al 1.18%	11'963.89		12'000.00	11'963.89
3401.002	BST 2564484 - 30.01.2030 CHF 0.5 mio al 0.65%	3'295.14		3'300.00	3'295.14
3401.003	BST 13228409 - 12.05.2031 CHF 0.6 mio al 0.61%	3'710.84		3'720.00	3'710.84
3401.004	BST 7841622 - 17.02.2028 CHF 0.3 mio al 0.95%	2'889.59		2'900.00	2'889.59
3401.005	BST 6325220 - 17.01.2022 CHF 2.7 mio al 0.45%	0.00		0.00	573.75
3401.007	BST 8088794 - 18.04.2028 CHF 1.5 mio al 1.05%	15'968.75		16'000.00	15'968.75
3401.008	BST 8451661 - 10.07.2028 CHF 1.0 mio al 0.90%	9'125.00		9'130.00	9'125.00
3401.009	BST 6712175 - 28.04.2027 CHF 1.5 mio al 0.90%	13'687.50		13'700.00	13'687.50
3401.010	BST 5710048 - 01.09.2026 CHF 1.5 mio al 0.85%	12'927.09		13'000.00	12'927.09
3401.011	BST 2657623 - 28.02.2025 CHF 1.0 mio al 1.13%	11'456.95		11'500.00	11'456.95
3401.012	BST 12778376 - 31.12.2030 CHF 1.2 mio al 0.60%	7'300.00		7'300.00	7'300.00
3401.013	BST 6476123 - 01.03.2027 CHF 0.5 mio al 0.85%	4'309.03		4'310.00	4'309.03
3401.014	BST 6623814 - 28.04.2027 CHF 1.0 mio al 0.85%	8'618.05		8'620.00	8'618.05
3401.015	BST 6345408 - 18.01.2027 CHF 1.0 mio al 0.85%	8'618.05		8'620.00	8'618.05
3401.016	BST 7841649 - 28.02.2028 CHF 0.28 mio al 0.95%	2'696.95		2'700.00	2'696.95
3401.017	BST 8801683 - 09.10.2028 CHF 1.3 mio al 1.06%	13'971.39		14'000.00	13'971.39
3401.018	BST 8837418 - 16.10.2028 CHF 2.0 mio al 1.06%	21'494.45		21'500.00	21'494.45
3401.019	BST 10736751 - 31.07.2029 CHF 1.0 mio al 0.80%	8'111.11		8'120.00	8'111.11
3401.020	BST 1541916 - 26.04.2033 CHF 1.5 mio al 2.58%	26'767.50		0.00	0.00
3401.024	BRTV 51608.82 - 31.07.2027 CHF 0.28 mio al 1.1%	3'080.00		3'100.00	3'080.00
3401.032	BRTV 51608.55 - 30.11.2026 CHF 1.0 mio al 0.39%	3'900.00		4'000.00	3'900.00
3401.034	BRTV 937.345.120.9 - 31.01.2032 CHF 2.7 mio al 0.84%	22'680.00		23'000.00	21'609.00
3401.050	Interessi apertura nuovi crediti	0.00		15'000.00	0.00
3401.090	Debito Fondo comunale opere sociali Lodrino	8'250.00		8'250.00	8'250.00



CONSUNTIVO SECONDO LA CLASSIFICAZIONE ISTITUZIONALE
PER L'ANNO 2023

Comune di Riviera	
Data	05-03-2024
Pagina	59

9	FINANZE	CONSUNTIVO 2023		PREVENTIVO 2023	CONSUNTIVO 2022
		SPESE	RICAVI		
940	Gestione patrimonio e debiti				
4	RICAVI				
4411.000	Utili dalla vendita di investimenti materiali dei BP		9'750.00	0.00	1'800.00
4430.003	Affitti da immobili patrimoniali		5'000.00	5'000.00	5'000.00
4463.000	Dividendi per azioni su Beni Amministrativi		48'357.00	40'000.00	48'357.00
	Totale RICAVI		63'107.00	45'000.00	55'157.00
	Totale SPESE	342'954.14		309'780.00	277'037.42
	SALDO		279'847.14	264'780.00	221'880.42



CONSUNTIVO SECONDO LA CLASSIFICAZIONE ISTITUZIONALE
PER L'ANNO 2023

Comune di Riviera	
Data	05-03-2024
Pagina	60

9	FINANZE	CONSUNTIVO 2023		PREVENTIVO 2023	CONSUNTIVO 2022
		SPESE	RICAVI		
990	Ammortamenti				
3	SPESE				
3300.100	Ammort. pian. di strade e vie di com.	249'704.80		250'000.00	246'929.90
3300.200	Ammort. pian. sistemazioni corsi d'acqua e laghi	8'784.10		10'000.00	8'784.10
3300.300	Ammort. pian. di altre opere del genio civile	363'408.30		384'400.00	378'802.80
3300.400	Ammort. pian. di immobili dei BA	432'426.25		432'500.00	430'989.05
3300.600	Ammort. pian. di beni mobili dei BA	60'560.65		60'600.00	92'903.30
3320.900	Ammort. pian. su altri investimenti immateriali	151'018.40		173'000.00	139'899.40
3631.004	Partecipazione risanamento finanziario del Cantone	256'492.00		257'000.00	257'538.00
3640.600	Rettifiche di valore su prestiti dei BA a organizzazioni private senza scopo di lucro	15'000.00		0.00	0.00
3660.200	Ammortamenti pianificati su contributi per investimenti a comuni o consorzi	2'000.00		6'100.00	2'000.00
4	RICAVI				
4950.000	Accrediti interni ammortamenti pianificati e non		443'099.25	456'500.00	450'770.80
	Totale RICAVI		443'099.25	456'500.00	450'770.80
	Totale SPESE	1'539'394.50		1'573'600.00	1'557'846.55
	SALDO		1'096'295.25	1'117'100.00	1'107'075.75



**CONSUNTIVO SECONDO LA CLASSIFICAZIONE ISTITUZIONALE
PER L'ANNO 2023**

Comune di Riviera	
Data	05-03-2024
Pagina	61

Riepilogo conto economico - Dicastero	Amministrazione generale	Sicurezza pubblica	Educazione	Cultura e tempo libero	Salute pubblica	Previdenza sociale	Traffico	Ambiente e territorio	Economia pubblica	Finanze e Imposte	TOTALE
Spese per il personale	1'629'351.40	380'018.70	3'935'711.40	4'121.90	0.00	0.00	903'697.70	13'949.50	0.00	0.00	6'866'850.60
Spese per beni e servizi e altre spese d'esercizio	439'159.06	103'613.75	670'679.06	141'511.12	7'088.50	23'243.00	453'400.01	510'204.57	7'914.60	141'846.78	2'498'660.45
Ammortamenti beni amministrativi	0.00	0.00	0.00	0.00	0.00	0.00	0.00	0.00	0.00	1'265'902.50	1'265'902.50
Spese finanziarie	0.00	0.00	0.00	0.00	0.00	0.00	0.00	0.00	0.00	338'791.91	338'791.91
Versamenti a fondi e a finanziamenti speciali	0.00	0.00	0.00	0.00	0.00	0.00	21'400.00	58'625.20	279'731.00	0.00	359'756.20
Spese di trasferimento	44'985.38	830'009.50	68'262.30	119'014.00	211'757.40	3'752'167.93	326'741.20	563'626.76	56'138.85	334'108.00	6'306'811.32
Addebiti interni	80'000.00	8'400.00	0.00	50'000.00	0.00	155'310.00	0.00	745'099.25	0.00	0.00	1'038'809.25
SPESE	2'193'495.84	1'322'041.95	4'674'652.76	314'647.02	218'845.90	3'930'720.93	1'705'238.91	1'891'505.28	343'784.45	2'080'649.19	18'675'582.23
Ricavi fiscali	0.00	0.00	0.00	0.00	0.00	0.00	0.00	0.00	0.00	8'289'346.93	8'289'346.93
Regalie e concessioni	900.00	0.00	0.00	0.00	0.00	0.00	0.00	0.00	244'436.00	0.00	245'336.00
Tasse e retribuzioni	197'310.23	89'147.00	233'706.10	1'780.00	0.00	16'725.00	100'099.65	1'566'693.25	0.00	39'535.00	2'244'996.23
Ricavi diversi	0.00	0.00	0.00	9'654.25	0.00	0.00	0.00	0.00	0.00	0.00	9'654.25
Ricavi finanziari	2'500.00	48'198.60	64'091.30	7'995.00	0.00	0.00	37'195.95	0.00	30'000.00	100'059.00	290'039.85
Prelevi da fondi e finanziamenti speciali	0.00	0.00	0.00	0.00	0.00	0.00	29'107.04	3'246.10	0.00	0.00	32'353.14
Ricavi da trasferimento	20'316.06	92'628.35	1'053'926.80	5'840.00	0.00	9'774.60	0.00	0.00	279'731.00	5'135'366.43	6'597'583.24
Accrediti interni	30'000.00	115'400.00	85'310.00	0.00	0.00	0.00	365'000.00	0.00	0.00	443'099.25	1'038'809.25
RICAVI	251'026.29	345'373.95	1'437'034.20	25'269.25	0.00	26'499.60	531'402.64	1'569'939.35	554'167.00	14'007'406.61	18'748'118.89
MAGGIOR SPESA	1'942'469.55	976'668.00	3'237'618.56	289'377.77	218'845.90	3'904'221.33	1'173'836.27	321'565.93	-210'382.55	-11'926'757.42	-72'536.66



CONSUNTIVO SECONDO LA CLASSIFICAZIONE ISTITUZIONALE
PER L'ANNO 2023

Comune di Riviera	
Data	05-03-2024
Pagina	62

D I C A S T E R O	RICAPITOLAZIONE CONTO DI INVESTIMENTO				PREVENTIVO 2023	
	CONSUNTIVO 2023				USCITE	ENTRATE
	USCITE		ENTRATE			
0 AMMINISTRAZIONE	0.00	0.00 %	0.00	0.00 %	100'000.00	0.00
1 SICUREZZA PUBBLICA	0.00	0.00 %	0.00	0.00 %	50'000.00	28'600.00
2 EDUCAZIONE	967'713.96	20.50 %	600'000.00	28.40 %	1'250'000.00	150'000.00
3 CULTURA E TEMPO LIBERO	228'100.45	4.83 %	0.00	0.00 %	28'000.00	0.00
6 TRAFFICO	1'592'952.70	33.75 %	43'583.50	2.06 %	430'000.00	0.00
7 AMBIENTE E TERRITORIO	973'368.01	20.62 %	773'825.10	36.62 %	1'582'000.00	1'506'000.00
8 ECONOMIA PUBBLICA	958'044.20	20.30 %	695'600.00	32.92 %	675'000.00	600'000.00
TOTALI	4'720'179.32	100.00 %	2'113'008.60	100.00 %	4'115'000.00	2'284'600.00
SALDO			2'607'170.72			1'830'400.00
TOTALI A PAREGGIO	4'720'179.32		4'720'179.32		4'115'000.00	4'115'000.00



CONSUNTIVO SECONDO LA CLASSIFICAZIONE ISTITUZIONALE
PER L'ANNO 2023

Comune di Riviera	
Data	05-03-2024
Pagina	63

RICAPITOLAZIONE CONTO DI INVESTIMENTO
PRIMA RICAPITOLAZIONE
USCITE %

		RICAPITOLAZIONE		ENTRATE	
		USCITE	%		%
0	AMMINISTRAZIONE				
090	Stabili amministrativi	0.00	0.00	0.00	0.00
	TOTALE PER DICASTERO	0.00		0.00	
1	SICUREZZA PUBBLICA				
100	Protezione giuridica	0.00	0.00	0.00	0.00
	TOTALE PER DICASTERO	0.00		0.00	
2	EDUCAZIONE				
216	Stabili scolastici	967'713.96	20.50	600'000.00	28.40
	TOTALE PER DICASTERO	967'713.96		600'000.00	
3	CULTURA E TEMPO LIBERO				
300	Promozione culturale	19'285.05	0.41	0.00	0.00
340	Sport e tempo libero	32'315.40	0.68	0.00	0.00
390	Culto	176'500.00	3.74	0.00	0.00
	TOTALE PER DICASTERO	228'100.45		0.00	
6	TRAFFICO				
620	Strade, piazze, posteggi e diversi	666'199.15	14.11	43'583.50	2.06
666	Magazzini comunali	926'753.55	19.63	0.00	0.00
	TOTALE PER DICASTERO	1'592'952.70		43'583.50	
7	AMBIENTE E TERRITORIO				
700	Approvvigionamento idrico	539'193.36	11.42	0.00	0.00
710	Depurazione acque	204'167.95	4.33	640'625.10	30.32
740	Cimitero - Camere mortuarie	41'795.95	0.89	0.00	0.00
780	Altra protezione dell'ambiente	110'022.40	2.33	70'000.00	3.31



CONSUNTIVO SECONDO LA CLASSIFICAZIONE ISTITUZIONALE
PER L'ANNO 2023

Comune di Riviera	
Data	05-03-2024
Pagina	64

RICAPITOLAZIONE CONTO DI INVESTIMENTO

		PRIMA RICAPITOLAZIONE USCITE	%	ENTRATE	%
790	Sistemazione del territorio e diversi	78'188.35	1.66	63'200.00	2.99
	TOTALE PER DICASTERO	973'368.01		773'825.10	
8	ECONOMIA PUBBLICA				
800	Economia pubblica	958'044.20	20.30	695'600.00	32.92
	TOTALE PER DICASTERO	958'044.20		695'600.00	
TOTALI		4'720'179.32	100.00 %	2'113'008.60	100.00 %
SALDO				2'607'170.72	
TOTALI A PAREGGIO		4'720'179.32		4'720'179.32	



CONSUNTIVO SECONDO LA CLASSIFICAZIONE ISTITUZIONALE
PER L'ANNO 2023

Comune di Riviera	
Data	05-03-2024
Pagina	65

RICAPITOLAZIONE PER GENERE DI CONTO

CONTO	%	DESCRIZIONE DEL CONTO	CONSUNTIVO 2023	PREVENTIVO 2023
5	100.00	USCITE PER INVESTIMENTI	4'720'179.32	4'115'000.00
50	91.15	Investimenti materiali	4'302'307.12	3'570'000.00
501	12.06	Strade, piazze, vie di comunicazione	569'242.85	430'000.00
5010	12.06	Strade, piazze, vie di comunicazione	569'242.85	430'000.00
503	31.31	Altre opere del genio civile	1'477'978.25	1'310'000.00
5030	0.89	Amministrazione generale	41'795.95	0.00
5031	7.21	Approvvigionamento idrico	340'197.70	400'000.00
5032	3.79	Opere depurazione acque	179'003.90	260'000.00
5039	19.43	Opere del genio civile diverse	916'980.70	650'000.00
504	41.23	Immobili	1'946'067.96	1'275'000.00
5040	19.63	Edifici	926'753.55	0.00
5045	21.59	Scuole, sport, cultura e tempo libero	1'019'314.41	1'250'000.00
5049	0.00	Costruzioni edili diversi	0.00	25'000.00
505	2.33	Boschi	110'022.40	127'000.00
5050	2.33	Boschi	110'022.40	127'000.00
506	4.22	Beni mobili	198'995.66	428'000.00
5060	0.00	Amministrazione generale, UTC e sicurezza	0.00	100'000.00
5061	4.22	Approvvigionamento idrico	198'995.66	300'000.00
5065	0.00	Scuole, sport, cultura e tempo libero	0.00	28'000.00
52	5.11	Investimenti immateriali	241'372.20	520'000.00



CONSUNTIVO SECONDO LA CLASSIFICAZIONE ISTITUZIONALE
PER L'ANNO 2023

Comune di Riviera	
Data	05-03-2024
Pagina	66

RICAPITOLAZIONE PER GENERE DI CONTO

CONTO	%	DESCRIZIONE DEL CONTO	CONSUNTIVO 2023	PREVENTIVO 2023
529	5.11	Altri investimenti in beni immateriali	241'372.20	520'000.00
5290	5.11	Altri investimenti in beni immateriali	241'372.20	520'000.00
56	3.74	Contributi per investimenti di terzi	176'500.00	25'000.00
562	3.74	Comuni ed altri enti locali	176'500.00	25'000.00
5620	3.74	Comuni, Consorzi, ed altri enti locali	176'500.00	25'000.00




CONSUNTIVO SECONDO LA CLASSIFICAZIONE ISTITUZIONALE
PER L'ANNO 2023

Comune di Riviera	
Data	05-03-2024
Pagina	67

RICAPITOLAZIONE PER GENERE DI CONTO

CONTO	%	DESCRIZIONE DEL CONTO	CONSUNTIVO 2023	PREVENTIVO 2023
6	100.00	ENTRATE PER INVESTIMENTI	2'113'008.60	2'284'600.00
63	100.00	Contributi per investimenti propri	2'113'008.60	2'284'600.00
630	1.89	Confederazione	40'000.00	0.00
6300	1.89	Confederazione	40'000.00	0.00
631	57.16	Cantone	1'207'709.00	1'834'600.00
6310	57.16	Cantone	1'207'709.00	1'834'600.00
635	9.26	Imprese private	195'600.00	200'000.00
6350	9.26	Imprese private	195'600.00	200'000.00
637	1.24	Economie private	26'116.10	100'000.00
6372	1.24	Contributi di costruzione opere depurazione acque	26'116.10	100'000.00
639	30.46	Altri contributi per investimenti	643'583.50	150'000.00
6395	30.46	Prelievo dal Fondo FER	643'583.50	150'000.00



CONSUNTIVO SECONDO LA CLASSIFICAZIONE ISTITUZIONALE
PER L'ANNO 2023

Comune di Riviera	
Data	05-03-2024
Pagina	68

0	AMMINISTRAZIONE	Data vot.	IMPORTO VOTATO TOT.	CONSUNTIVO 2023		PREVENTIVO 2023
				USCITE	ENTRATE	
090	Stabili amministrativi					
5	USCITE PER INVESTIMENTI					
5060.005	Archivio comunale Riviera			0.00		100'000.00
	<i>Totale ENTRATE</i>				<i>0.00</i>	<i>0.00</i>
	<i>Totale USCITE</i>			<i>0.00</i>		<i>100'000.00</i>
	<i>SALDO</i>				<i>0.00</i>	<i>100'000.00</i>



CONSUNTIVO SECONDO LA CLASSIFICAZIONE ISTITUZIONALE
PER L'ANNO 2023

Comune di Riviera	
Data	05-03-2024
Pagina	69

1	SICUREZZA PUBBLICA	Data vot.	IMPORTO VOTATO TOT.	CONSUNTIVO 2023		PREVENTIVO 2023
				USCITE	ENTRATE	
100	Protezione giuridica					
5	USCITE PER INVESTIMENTI					
5290.028	Aggiornamento catastale MU Osogna	23-11-2023	124'000.00	0.00		50'000.00
5290.045	Introduzione RFD Iragna - zona monti	24-04-2023	35'000.00	0.00		0.00
6	ENTRATE PER INVESTIMENTI					
6310.018	Sussidio TI Aggiornamento catastale MU Osogna				0.00	28'600.00
	Totale ENTRATE				0.00	28'600.00
	Totale USCITE			0.00		50'000.00
	SALDO				0.00	21'400.00



CONSUNTIVO SECONDO LA CLASSIFICAZIONE ISTITUZIONALE
PER L'ANNO 2023

Comune di Riviera	
Data	05-03-2024
Pagina	70

2	EDUCAZIONE	Data vot.	IMPORTO VOTATO TOT.	CONSUNTIVO 2023		PREVENTIVO 2023
				USCITE	ENTRATE	
216	Stabili scolastici					
5	USCITE PER INVESTIMENTI					
5045.008	Risanamento SI Osogna	07-06-2022	1'827'000.00	967'713.96		900'000.00
5045.009	Risanamento SE Lodrino			0.00		100'000.00
5045.010	Risanamento palestra SE Osogna			0.00		250'000.00
6	ENTRATE PER INVESTIMENTI					
6395.010	Prelievo FER risanamento SI Osogna				600'000.00	150'000.00
	Totale ENTRATE				600'000.00	150'000.00
	Totale USCITE			967'713.96		1'250'000.00
	SALDO				367'713.96	1'100'000.00



CONSUNTIVO SECONDO LA CLASSIFICAZIONE ISTITUZIONALE
PER L'ANNO 2023

Comune di Riviera	
Data	05-03-2024
Pagina	71


3	CULTURA E TEMPO LIBERO	Data vot.	IMPORTO VOTATO TOT.	CONSUNTIVO 2023		PREVENTIVO 2023
				USCITE	ENTRATE	
300	Promozione culturale					
5	USCITE PER INVESTIMENTI					
5045.012	Acquisto stabile al mappale 164 RFD Iragna	03-04-2023	18'000.00	19'285.05		0.00
	<i>Totale ENTRATE</i>				<i>0.00</i>	<i>0.00</i>
	<i>Totale USCITE</i>			<i>19'285.05</i>		<i>0.00</i>
	<i>SALDO</i>				<i>19'285.05</i>	<i>0.00</i>



CONSUNTIVO SECONDO LA CLASSIFICAZIONE ISTITUZIONALE
PER L'ANNO 2023

Comune di Riviera	
Data	05-03-2024
Pagina	72

3	CULTURA E TEMPO LIBERO	Data vot.	IMPORTO VOTATO TOT.	CONSUNTIVO 2023		PREVENTIVO 2023
				USCITE	ENTRATE	
340	Sport e tempo libero					
5	USCITE PER INVESTIMENTI					
5045.011	Campo da beach volley Osogna	27-06-2023	35'000.00	32'315.40		0.00
5065.009	Acquisto macchine/attrezzature per centri sportivi			0.00		28'000.00
	Totale ENTRATE				0.00	0.00
	Totale USCITE			32'315.40		28'000.00
	SALDO				32'315.40	28'000.00



CONSUNTIVO SECONDO LA CLASSIFICAZIONE ISTITUZIONALE
PER L'ANNO 2023

Comune di Riviera	
Data	05-03-2024
Pagina	73

3	CULTURA E TEMPO LIBERO	Data vot.	IMPORTO VOTATO TOT.	CONSUNTIVO 2023		PREVENTIVO 2023
				USCITE	ENTRATE	
390	Culto					
5	USCITE PER INVESTIMENTI					
5620.003	Contributo risanamento chiesa parrocchiale Cresciano	27-01-2020	164'000.00	176'500.00		0.00
	<i>Totale ENTRATE</i>				<i>0.00</i>	<i>0.00</i>
	<i>Totale USCITE</i>			<i>176'500.00</i>		<i>0.00</i>
	<i>SALDO</i>				<i>176'500.00</i>	<i>0.00</i>



**CONSUNTIVO SECONDO LA CLASSIFICAZIONE ISTITUZIONALE
PER L'ANNO 2023**

Comune di Riviera	
Data	05-03-2024
Pagina	74


6	TRAFFICO	Data vot.	IMPORTO VOTATO TOT.	CONSUNTIVO 2023		PREVENTIVO 2023
				USCITE	ENTRATE	
620	Strade, piazze, posteggi e diversi					
5	USCITE PER INVESTIMENTI					
5010.001	Rifacimento pavimentazione stradale nucleo Iragna	30-05-2016	1'340'150.00	366'644.00		0.00
5010.002	Sistemazione stradale Lotto 14 PGS prolungo Lodrino	27-03-2017	229'000.00	0.00		0.00
5010.005	Rifacimento marciapiede cantonale Iragna	19-12-2017	336'709.75	0.00		0.00
5010.011	Sistemazione stradale Lotto 14 PGS Lodrino	03-02-2014	1'140'000.00	1'206.00		200'000.00
5010.016	Implementazione piano mobilità scolastico	27-01-2020	413'400.00	18'099.50		50'000.00
5010.019	Sistemazione stradale Lotto 16 PGS Lodrino	09-04-2019	622'956.45	-2'067.50		0.00
5010.020	Illuminazione pubblica Lotto 16 PGS Lodrino	09-04-2019	130'468.00	24'411.15		0.00
5010.022	Aggiornamento illuminazione pubblica Riviera			0.00		0.00
5010.023	Aggiornamento illuminazione pub. Cresciano			0.00		0.00
5010.026	Credito illuminazione pubblica Cresciano	14-12-2015	99'500.00	0.00		0.00
5010.028	Pavimentazione e illumin. zona Gera Iragna			0.00		0.00
5010.030	Rifacimento pavimentazione stradale nucleo microcopert	04-04-2011	497'377.90	0.00		0.00
5010.033	Pavimentazione e illum. estensione nucleo Iragna	22-12-2021	317'786.00	129'057.00		180'000.00
5010.034	Consolidamento muro map. 198 Osogna	14-02-2022	60'000.00	0.00		0.00
5010.036	Pav. PGS raccordo P176-180 Osogna - Vigna di Pai	07-06-2022	29'800.00	31'892.70		0.00
5010.038	Rifacimento pavimentazione zona antisbandamento Osogna			0.00		0.00
5290.017	Progettazione definitiva nucleo Osogna	27-01-2020	267'096.00	20'860.50		0.00
5290.018	Studio passerelle sul fiume Ticino			0.00		0.00
5290.029	Progettazione def. piano quartiere Gera Iragna			0.00		0.00
5290.047	Studio zone 30/20 km/h Riviera	23-11-2020	48'067.00	32'450.00		0.00
5290.049	Studio mobilità ciclabile	11-09-2023	44'473.65	43'645.80		0.00



CONSUNTIVO SECONDO LA CLASSIFICAZIONE ISTITUZIONALE
PER L'ANNO 2023

Comune di Riviera	
Data	05-03-2024
Pagina	75

6	TRAFFICO	Data vot.	IMPORTO VOTATO TOT.	CONSUNTIVO 2023		PREVENTIVO 2023
				USCITE	ENTRATE	
620	Strade, piazze, posteggi e diversi					
5	USCITE PER INVESTIMENTI					
5290.051	Studio potenz. e miglioria accessi Nord-Sud Osogna (sottopassi)	14-03-2023	20'000.00	0.00		0.00
5620.007	Contributo Comune di Biasca opere mobilità CRT - Nodo intermodale (Riviera)			0.00		0.00
6	ENTRATE PER INVESTIMENTI					
6395.003	Prelievo FER ill. pubblica Lotto 16 PGS Lodrino				24'411.15	0.00
6395.008	Prelievo FER illum. estensione nucleo Iragna				19'172.35	0.00
	Totale ENTRATE				43'583.50	0.00
	Totale USCITE			666'199.15		430'000.00
	SALDO				622'615.65	430'000.00



CONSUNTIVO SECONDO LA CLASSIFICAZIONE ISTITUZIONALE
PER L'ANNO 2023

Comune di Riviera	
Data	05-03-2024
Pagina	76

6	TRAFFICO	Data vot.	IMPORTO VOTATO TOT.	CONSUNTIVO 2023		PREVENTIVO 2023
				USCITE	ENTRATE	
666	Magazzini comunali					
5	USCITE PER INVESTIMENTI					
5040.007	Magazzino DS 3556 RFD Lodrino	28-06-2022	990'000.00	926'753.55		0.00
	<i>Totale ENTRATE</i>				<i>0.00</i>	<i>0.00</i>
	<i>Totale USCITE</i>			<i>926'753.55</i>		<i>0.00</i>
	<i>SALDO</i>				<i>926'753.55</i>	<i>0.00</i>



CONSUNTIVO SECONDO LA CLASSIFICAZIONE ISTITUZIONALE
PER L'ANNO 2023

Comune di Riviera	
Data	05-03-2024
Pagina	77

7	AMBIENTE E TERRITORIO	Data vot.	IMPORTO VOTATO TOT.	CONSUNTIVO 2023		PREVENTIVO 2023
				USCITE	ENTRATE	
700	Approvvigionamento idrico					
5	USCITE PER INVESTIMENTI					
5031.001	Rete acquedotto strada cantonale Iragna	19-12-2017	342'500.00	0.00		0.00
5031.010	Lotto 16 AP Lodrino	09-04-2019	218'959.80	15'441.15		0.00
5031.011	AP Estensione nucleo Iragna	22-12-2021	323'470.00	60'712.85		180'000.00
5031.013	AP zona Gera Iragna			0.00		0.00
5031.014	AP Lotto 14 Lodrino prolungo	27-03-2017	187'000.00	0.00		0.00
5031.016	AP Strada cantonale Osogna	14-10-2020	148'626.00	0.00		0.00
5031.017	AP Impianti UV bacini Cresciano-Iragna	22-12-2021	220'000.00	50'488.25		20'000.00
5031.018	AP manutenzione condotta adduzione sorgente Osogna	07-06-2022	219'000.00	179'607.35		200'000.00
5031.019	AP PGS raccordo P176-180 Osogna - Vigna di Pai	07-06-2022	46'600.00	33'948.10		0.00
5061.001	Posa contatori AP Cresciano e Iragna	11-06-2019	400'677.00	198'995.66		300'000.00
	Totale ENTRATE				0.00	0.00
	Totale USCITE			539'193.36		700'000.00
	SALDO				539'193.36	700'000.00



CONSUNTIVO SECONDO LA CLASSIFICAZIONE ISTITUZIONALE
PER L'ANNO 2023

Comune di Riviera	
Data	05-03-2024
Pagina	78

7	AMBIENTE E TERRITORIO	Data vot.	IMPORTO VOTATO TOT.	CONSUNTIVO 2023		PREVENTIVO 2023
				USCITE	ENTRATE	
710	Depurazione acque					
5	USCITE PER INVESTIMENTI					
5032.001	PGS Lodrino - Lotto 14	03-02-2014	1'605'000.00	0.00		0.00
5032.002	PGS Lodrino - Lotto 14 prolungo	27-03-2017	382'103.20	0.00		0.00
5032.003	PGS Lodrino (P) - Lotto 15	03-02-2014	865'000.00	0.00		0.00
5032.006	PGS Lodrino - Lotto 16	09-04-2019	687'413.95	42'556.45		0.00
5032.007	PGS Estensione nucleo Iragna	22-12-2021	175'463.00	-20'000.00		190'000.00
5032.008	PGS zona Gera Iragna			0.00		0.00
5032.009	PGS raccordo P176-180 Osogna -Vigna di Pai	07-06-2022	179'600.00	156'447.45		0.00
5032.010	Quadro elet. stazione di pompaggio Perdaglie Lodrino	13-06-2023	76'800.00	0.00		70'000.00
5290.017	Progettazione definitiva nucleo Osogna	27-01-2020	267'096.00	0.00		0.00
5290.030	Aggiornamento contributi costruzione PGS	28-06-2022	230'000.00	25'164.05		150'000.00
5620.008	Contributo CDABD investimenti IDA (2024-2027)			0.00		0.00
6	ENTRATE PER INVESTIMENTI					
6310.002	Sussidio TI canalizzazione Lodrino Lotto 14				614'509.00	640'000.00
6310.003	Sussidio TI canalizzazione Prosito Lotto 15				0.00	330'000.00
6310.012	Sussidio TI canalizzazione Lodrino Lotto 16				0.00	275'000.00
6372.000	Contributi costruzione canalizzazioni Lodrino				13'980.20	100'000.00
6372.001	Contributi costruzione canalizzazioni Osogna				12'135.90	0.00
	Totale ENTRATE				640'625.10	1'345'000.00
	Totale USCITE			204'167.95		410'000.00
	SALDO			436'457.15		-935'000.00



CONSUNTIVO SECONDO LA CLASSIFICAZIONE ISTITUZIONALE
PER L'ANNO 2023

Comune di Riviera	
Data	05-03-2024
Pagina	79


7	AMBIENTE E TERRITORIO	Data vot.	IMPORTO VOTATO TOT.	CONSUNTIVO 2023		PREVENTIVO 2023
				USCITE	ENTRATE	
740	Cimitero - Camere mortuarie					
5	USCITE PER INVESTIMENTI					
5030.021	Loculi cimitero Prosito	20-03-2023	45'000.00	41'795.95		0.00
	<i>Totale ENTRATE</i>				<i>0.00</i>	<i>0.00</i>
	<i>Totale USCITE</i>			<i>41'795.95</i>		<i>0.00</i>
	<i>SALDO</i>				<i>41'795.95</i>	<i>0.00</i>



CONSUNTIVO SECONDO LA CLASSIFICAZIONE ISTITUZIONALE
PER L'ANNO 2023

Comune di Riviera	
Data	05-03-2024
Pagina	80

7	AMBIENTE E TERRITORIO	Data vot.	IMPORTO VOTATO TOT.	CONSUNTIVO 2023		PREVENTIVO 2023
				USCITE	ENTRATE	
780	Altra protezione dell'ambiente					
5	USCITE PER INVESTIMENTI					
5020.001	Interventi di premunizione riale Iragna	30-05-2016	1'017'000.00	0.00		0.00
5050.000	Lotta alle neofite invasive 2022-2026	24-06-2022	557'000.00	110'022.40		127'000.00
6	ENTRATE PER INVESTIMENTI					
6300.000	Sussidi CH per lotta alle neofite invasive 2022-2026				40'000.00	0.00
6310.021	Sussidio TI per lotta alle neofite invasive 2022-2026				30'000.00	96'000.00
	Totale ENTRATE				70'000.00	96'000.00
	Totale USCITE			110'022.40		127'000.00
	SALDO				40'022.40	31'000.00



CONSUNTIVO SECONDO LA CLASSIFICAZIONE ISTITUZIONALE
PER L'ANNO 2023

Comune di Riviera	
Data	05-03-2024
Pagina	81

7	AMBIENTE E TERRITORIO	Data vot.	IMPORTO VOTATO TOT.	CONSUNTIVO 2023		PREVENTIVO 2023
				USCITE	ENTRATE	
790	Sistemazione del territorio e diversi					
5	USCITE PER INVESTIMENTI					
5290.002	Misurazione ufficiale (zona monti) Cresciano	25-07-2016	408'396.75	0.00		0.00
5290.007	Studio pianificazione zona cave Lodrino	06-12-2004	138'000.00	41'985.25		200'000.00
5290.020	Piano emergenza e presidi territoriali Riviera	17-11-2021	80'200.00	9'000.00		20'000.00
5290.025	Piano d'azione comunale (PAC)	14-10-2020	133'440.30	0.00		100'000.00
5290.026	Rilievi fonici lungo linea FFS Cresciano-Osogna	06-04-2020	53'150.00	15'203.10		0.00
5290.046	Var. PR Censimento rustici Cresciano "sul sasso"	22-05-2023	35'000.00	12'000.00		0.00
5290.048	Rilievi fonici lungo linea FFS Osogna	28-08-2023	18'900.00	0.00		0.00
5620.005	Contributo Patriziato Osogna ris.Pont Dala Sèra			0.00		25'000.00
6	ENTRATE PER INVESTIMENTI					
6310.014	Sussidio TI piano emergenza e presidi territoriali				63'200.00	65'000.00
	Totale ENTRATE				63'200.00	65'000.00
	Totale USCITE			78'188.35		345'000.00
	SALDO				14'988.35	280'000.00



CONSUNTIVO SECONDO LA CLASSIFICAZIONE ISTITUZIONALE
PER L'ANNO 2023

Comune di Riviera	
Data	05-03-2024
Pagina	82

8	ECONOMIA PUBBLICA	Data vot.	IMPORTO VOTATO TOT.	CONSUNTIVO 2023		PREVENTIVO 2023
				USCITE	ENTRATE	
800	Economia pubblica					
5	USCITE PER INVESTIMENTI					
5039.003	Aerodromo Lodrino - Div. opere prioritarie del genio	17-11-2021	1'246'000.00	916'980.70		650'000.00
5049.002	Aerodromo Lodrino - Risanamento fabbricati	14-10-2020	440'573.25	0.00		0.00
5049.005	Aerodromo Lodrino - Manutenzione fabbricati e attrezz.			0.00		25'000.00
5290.024	Aerodromo Lodrino - studi prog.cambiamento d'uso	14-10-2020	283'694.35	41'063.50		0.00
6	ENTRATE PER INVESTIMENTI					
6310.016	Sussidio TI Aerodromo Lodrino - Risam. fabbricati				40'000.00	0.00
6310.017	Sussidio TI Aerodromo Lodrino - prog.cambiamento d'uso				60'000.00	0.00
6310.020	Sussidio TI Aerodromo Lodrino - Div.opere prio.genio				400'000.00	400'000.00
6350.000	Contr. RUAG SA Aerodromo Lodrino - div.op.prioritarie				195'600.00	200'000.00
	Totale ENTRATE				695'600.00	600'000.00
	Totale USCITE			958'044.20		675'000.00
	SALDO				262'444.20	75'000.00



**CONSUNTIVO SECONDO LA CLASSIFICAZIONE ISTITUZIONALE
PER L'ANNO 2023**

Comune di Riviera	
Data	05-03-2024
Pagina	83

Riepilogo Investimenti - Dicastero	Amministrazione generale	Sicurezza pubblica	Educazione	Cultura e tempo libero	Salute pubblica	Previdenza sociale	Traffico	Ambiente e territorio	Economia pubblica	Finanze e imposte	TOTALE
Investimenti materiali	0.00	0.00	967'713.96	51'600.45	0.00	0.00	1'495'996.40	870'015.61	916'980.70	0.00	4'302'307.12
Investimenti immateriali	0.00	0.00	0.00	0.00	0.00	0.00	96'956.30	103'352.40	41'063.50	0.00	241'372.20
Contributi per investimenti di terzi	0.00	0.00	0.00	176'500.00	0.00	0.00	0.00	0.00	0.00	0.00	176'500.00
USCITE PER INVESTIMENTI	0.00	0.00	967'713.96	228'100.45	0.00	0.00	1'592'952.70	973'368.01	958'044.20	0.00	4'720'179.32
Contributi per investimenti propri	0.00	0.00	600'000.00	0.00	0.00	0.00	43'583.50	773'825.10	695'600.00	0.00	2'113'008.60
ENTRATE PER INVESTIMENTI	0.00	0.00	600'000.00	0.00	0.00	0.00	43'583.50	773'825.10	695'600.00	0.00	2'113'008.60
MAGGIOR USCITA	0.00	0.00	367'713.96	228'100.45	0.00	0.00	1'549'369.20	199'542.91	262'444.20	0.00	2'607'170.72



**BILANCIO DI CHIUSURA
AL 31-12-2023**

Comune di Riviera	
Data	05-03-2024
Pagina	1

v1.5

RIASSUNTO DEL BILANCIO

**C O N S U M T I V O
ATTIVO PASSIVO**

RIASSUNTO DEL BILANCIO

BENI PATRIMONIALI	7'582'533.62	
BENI AMMINISTRATIVI	29'436'808.54	
CAPITALE DI TERZI		30'856'329.85
CAPITALE PROPRIO		6'163'012.31
TOTALI	37'019'342.16	37'019'342.16
TOTALI A PAREGGIO	37'019'342.16	37'019'342.16

Avanzo esercizio anno 2023: 72'536.66



**BILANCIO DI CHIUSURA
AL 31-12-2023**

Comune di Riviera	
Data	05-03-2024
Pagina	2

RICAPITOLAZIONE PER CONTI A 2 CIFRE

Conto	Descrizione gruppo del conto	Importo	Var. %	Anno precedente
1	ATTIVI			
10	Beni patrimoniali (BP)	7'582'533.62	11.53	6'798'353.89
14	Beni amministrativi (BA)	29'436'808.54	4.71	28'112'540.32
		37'019'342.16	6.04	34'910'894.21



**BILANCIO DI CHIUSURA
AL 31-12-2023**

Comune di Riviera	
Data	05-03-2024
Pagina	3

RICAPITOLAZIONE PER CONTI A 2 CIFRE

Conto	Descrizione gruppo del conto	Importo	Var. %	Anno precedente
2	PASSIVI			
20	Capitale di terzi	30'856'329.85	6.85	28'879'043.76
29	Capitale proprio	6'163'012.31	2.17	6'031'850.45
		37'019'342.16	6.04	34'910'894.21



**BILANCIO DI CHIUSURA
AL 31-12-2023**

Comune di Riviera	
Data	05-03-2024
Pagina	4

RICAPITOLAZIONE PER CONTI A 3 CIFRE

Conto	Descrizione gruppo del conto	Importo	Anno precedente	Var. %	Variaz. Netta
1	ATTIVI				
100	Liquidità e piazzamenti a breve termine	303'070.86	437'013.98	-30.65	-133'943.12
101	Crediti	4'853'041.25	4'418'340.46	9.84	434'700.79
104	Ratei e risconti attivi	2'043'481.06	1'562'940.10	30.75	480'540.96
106	Scorte merci	19'642.45	16'561.35	18.60	3'081.10
107	Investimenti finanziari (a lungo termine)	0.00	200.00	-100.00	-200.00
108	Investimenti materiali dei BP	363'298.00	363'298.00	0.00	0.00
140	Investimenti materiali dei BA	27'133'033.02	25'935'418.60	4.62	1'197'614.42
142	Investimenti immateriali	851'255.34	884'101.54	-3.72	-32'846.20
144	Prestiti	0.00	15'000.00	-100.00	-15'000.00
145	Partecipazioni, capitali sociali	1'264'020.18	1'264'020.18	0.00	0.00
146	Contributi per investimenti	188'500.00	14'000.00		174'500.00
		37'019'342.16	34'910'894.21	6.04	2'108'447.95



**BILANCIO DI CHIUSURA
AL 31-12-2023**

Comune di Riviera	
Data	05-03-2024
Pagina	5

RICAPITOLAZIONE PER CONTI A 3 CIFRE

Conto	Descrizione gruppo del conto	Importo	Anno precedente	Var. %	Variaz. Netta
2	PASSIVI				
200	Impegni correnti	1'005'877.92	1'503'513.20	-33.10	-497'635.28
201	Impegni a breve termine	3'390'648.79	1'623'849.68	108.80	1'766'799.11
204	Ratei e risconti passivi (RRP)	181'959.10	491'731.20	-63.00	-309'772.10
206	Impegni a lungo termine	25'254'349.00	23'861'649.00	5.84	1'392'700.00
209	Impegni verso finanziamenti speciali e legati	1'023'495.04	1'398'300.68	-26.80	-374'805.64
291	Fondi	27'248.92	-31'376.28	-186.85	58'625.20
296	Riserve da rivalutazione dei beni patrimoniali	0.00	0.00		0.00
299	Eccedenze (+) / disavanzi (-) di bilancio	6'135'763.39	6'063'226.73	1.20	72'536.66
		37'019'342.16	34'910'894.21	6.04	2'108'447.95



**BILANCIO DI CHIUSURA
AL 31-12-2023**

Comune di Riviera	
Data	05-03-2024
Pagina	6

RICAPITOLAZIONE PER CONTI A 4 CIFRE

Conto	Descrizione gruppo del conto	Importo	Anno precedente	Var. %	Variaz. Netta
1	ATTIVI				
1000	Cassa	16'720.30	18'126.05	-7.76	-1'405.75
1002	Banca / Posta	286'309.56	418'812.93	-31.64	-132'503.37
1004	Carte di debito e di credito	41.00	75.00	-45.33	-34.00
1010	Crediti per forniture e prestazioni a terzi	1'475'232.45	1'053'159.40	40.08	422'073.05
1012	Crediti per imposte	3'302'184.15	3'289'605.75	0.38	12'578.40
1019	Altri crediti	75'624.65	75'575.31	0.07	49.34
1040	RRA Spese del personale	10'450.05	0.00		10'450.05
1041	RRA Spese per beni e servizi	60'910.10	25'117.05	142.50	35'793.05
1042	RRA Imposte	1'516'122.90	995'706.80	52.27	520'416.10
1043	RRA Trasferimenti (conto economico)	49'024.00	107'409.15	-54.36	-58'385.15
1045	RRA Altri ricavi d'esercizio	406'974.01	434'707.10	-6.38	-27'733.09
1060	Prodotti commerciali	19'642.45	16'561.35	18.60	3'081.10
1070	Azioni e quote di partecipazione	0.00	200.00	-100.00	-200.00
1080	Terreni dei BP	363'298.00	363'298.00	0.00	0.00
1400	Terreni dei beni amministrativi	326'126.10	326'126.10	0.00	0.00
1401	Strade, piazze e vie di comunicazione	4'220'885.24	3'944'930.69	7.00	275'954.55
1402	Sistemazione corsi d'acqua e laghi	251'698.40	260'482.50	-3.37	-8'784.10
1403	Altre opere del genio civile	12'961'130.87	13'082'786.02	-0.93	-121'655.15
1404	Immobili dei BA	8'843'080.35	7'969'438.64	10.96	873'641.71
1405	Boschi	40'022.40	0.00		40'022.40
1406	Beni mobili dei BA	490'089.66	351'654.65	39.37	138'435.01
1429	Altri investimenti in beni immateriali	851'255.34	884'101.54	-3.72	-32'846.20
1446	Prestiti ad organizzazioni private senza scopo di lucro	0.00	15'000.00	-100.00	-15'000.00
1454	Partecipazione ad imprese pubbliche	1'264'020.18	1'264'020.18	0.00	0.00
1462	Contributi a Comuni, Consorzi ed altri enti locali	188'500.00	14'000.00		174'500.00
		37'019'342.16	34'910'894.21	6.04	2'108'447.95



**BILANCIO DI CHIUSURA
AL 31-12-2023**

Comune di Riviera	
Data	05-03-2024
Pagina	7

RICAPITOLAZIONE PER CONTI A 4 CIFRE

Conto	Descrizione gruppo del conto	Importo	Anno precedente	Var. %	Variaz. Netta
2	PASSIVI				
2000	Impegni correnti da forniture o prestazioni di terzi	922'370.40	1'076'032.78	-14.28	-153'662.38
2004	Impegni correnti per trasferimenti	83'507.52	427'480.42	-80.47	-343'972.90
2010	Impegni verso intermediari finanziari	3'390'648.79	1'623'849.68	108.80	1'766'799.11
2041	RRP Spese per beni e servizi	31'562.25	120'911.55	-73.90	-89'349.30
2042	RRP Imposte	348.85	595.15	-41.38	-246.30
2043	RRP Trasferimenti (conto economico)	150'048.00	370'224.50	-59.47	-220'176.50
2064	Prestiti, Riconoscimenti di debito	24'476'649.00	22'976'649.00	6.53	1'500'000.00
2069	Altri impegni a lungo termine	777'700.00	885'000.00	-12.12	-107'300.00
2090	Impegni verso finanziamenti speciali e legati	1'018'495.04	1'393'300.68	-26.90	-374'805.64
2092	Impegni verso legati e lasciti del capitale di terzi	5'000.00	5'000.00	0.00	0.00
2910	Fondi del capitale proprio	27'248.92	-31'376.28	-186.85	58'625.20
2990	Risultato annuale	72'536.66	321'360.78	-77.43	-248'824.12
2999	Risultati cumulati degli anni precedenti	6'063'226.73	5'741'865.95	5.60	321'360.78
		37'019'342.16	34'910'894.21	6.04	2'108'447.95



BILANCIO DI CHIUSURA AL 31-12-2023

Comune di Riviera	
Data	05-03-2024
Pagina	8

Conto	Descrizione	SALDO	Anno preced.	Var. %	Variaz. Netta
ATTIVI		37'019'342.16	34'910'894.21	6.04	2'108'447.95
Beni patrimoniali (BP)		7'582'533.62	6'798'353.89	11.53	784'179.73
Liquidità e piazzamenti a breve termine		303'070.86	437'013.98	-30.65	-133'943.12
Cassa		16'720.30	18'126.05	-7.76	-1'405.75
1000.000	Cassa Cresciano	597.60	2'209.60	-72.95	-1'612.00
1000.001	Cassa Iragna	1'910.55	1'257.00	51.99	653.55
1000.002	Cassa Lodrino	1'865.15	1'424.50	30.93	440.65
1000.003	Cassa Osogna	170.50	3'763.10	-95.47	-3'592.60
1000.004	Cassa agenzia postale Iragna	6'135.20	2'466.45	148.75	3'668.75
1000.005	Cassa agenzia postale Osogna	6'041.30	6'505.40	-7.13	-464.10
1000.006	Cassa cuoche SI	0.00	500.00	-100.00	-500.00
Banca / Posta		286'309.56	418'812.93	-31.64	-132'503.37
1002.000	Postfinance - 65-194-2	0.00	1'731.30	-100.00	-1'731.30
1002.001	Postfinance - 65-877-5	0.00	248.63	-100.00	-248.63
1002.002	Postfinance - 65-153-0	0.00	2'374.30	-100.00	-2'374.30
1002.003	Postfinance - 65-751-0	0.00	8'856.74	-100.00	-8'856.74
1002.004	Postfinance - CH57 0900 0000 6973 1698 8	77'125.06	228'183.65	-66.20	-151'058.59
1002.009	Postfinance - (conto spillatico)	5'626.95	8'716.95	-35.45	-3'090.00
1002.010	CC BST - CH58 0076 4156 7671 4200 1	129'297.61	2'352.92	999.99	126'944.69
1002.014	CC BST - CH83 0076 4158 4848 C000 C	14'522.67	4'165.55	248.64	10'357.12
1002.022	CC BRTV - CH16 8080 8006 9654 3935 1	59'737.27	89'523.37	-33.27	-29'786.10
1002.024	CC BRB&V - CH87 8080 8003 2713 7339 6	0.00	72'659.52	-100.00	-72'659.52
Carte di debito e di credito		41.00	75.00	-45.33	-34.00
1004.000	Carta di debito e di credito	41.00	75.00	-45.33	-34.00
Crediti		4'853'041.25	4'418'340.46	9.84	434'700.79
Crediti per forniture e prestazioni a terzi		1'475'232.45	1'053'159.40	40.08	422'073.05
1010.100	Debitori: Diversi	7'560.00	12'000.00	-37.00	-4'440.00
1010.207	Debitori: Contributi di miglioria (Lodrino)	4'160.95	4'160.95	0.00	0.00
1010.400	Debitori A: Amministrazione (Riviera)	446'770.10	55'260.30	708.48	391'509.80
1010.410	Debitori A: Sicurezza pubblica (Riviera)	220.70	25'377.05	-99.13	-25'156.35
1010.420	Debitori A: Educazione (Riviera)	12'114.90	13'279.25	-8.77	-1'164.35
1010.470	Debitori A: Ambiente e territorio (Riviera)	798'306.00	744'373.30	7.25	53'932.70
1010.490	Debitori A: Imposte (Riviera)	206'099.80	196'908.55	4.67	9'191.25
1010.506	Debitori: Traffico (Riviera)	0.00	1'800.00	-100.00	-1'800.00



**BILANCIO DI CHIUSURA
AL 31-12-2023**

Comune di Riviera	
Data	05-03-2024
Pagina	9

Conto	Descrizione	SALDO	Anno preced.	Var.%	Variaz. Netta
Crediti per imposte		3'302'184.15	3'289'605.75	0.38	12'578.40
1012.019	Imposte 2019 da incassare	276'004.00	226'767.85	21.71	49'236.15
1012.020	Imposte 2020 da incassare	552'138.35	832'436.70	-33.67	-280'298.35
1012.021	Imposte 2021 da incassare	618'929.55	1'202'071.75	-48.51	-583'142.20
1012.022	Imposte 2022 da incassare	1'117'755.20	1'193'841.55	-6.37	-76'086.35
1012.023	Imposte 2023 da incassare	903'900.30	0.00		903'900.30
1012.100	Crediti per altre imposte	2'972.05	4'003.20	-25.76	-1'031.15
1012.990	Delcredere	-169'515.30	-169'515.30	0.00	0.00
Altri crediti		75'624.65	75'575.31	0.07	49.34
1019.000	IVA precedente GC	2'365.70	941.84	151.18	1'423.86
1019.001	IVA precedente INV	2'334.00	3'708.52	-37.06	-1'374.52
1019.002	Imposta preventiva (IP) da recuperare	16'924.95	16'924.95	0.00	0.00
1019.003	Cauzione dissodamento 4283 a favore Sezione foretale	54'000.00	54'000.00	0.00	0.00
Ratei e risconti attivi		2'043'481.06	1'562'940.10	30.75	480'540.96
RRA Spese del personale		10'450.05	0.00		10'450.05
1040.000	RRA Spese del personale	10'450.05	0.00		10'450.05
RRA Spese per beni e servizi		60'910.10	25'117.05	142.50	35'793.05
1041.000	RRA Spese per beni e servizi	60'910.10	25'117.05	142.50	35'793.05
RRA Imposte		1'516'122.90	995'706.80	52.27	520'416.10
1042.019	RRA Imposte 2019	-80'000.00	-66'849.95	19.67	-13'150.05
1042.020	RRA Imposte 2020	-80'000.00	-80'000.00	0.00	0.00
1042.021	RRA Imposte 2021	-80'000.00	93'774.25	-185.31	-173'774.25
1042.022	RRA Imposte 2022	325'351.20	1'048'782.50	-68.98	-723'431.30
1042.023	RRA Imposte 2023	1'430'771.70	0.00		1'430'771.70
RRA Trasferimenti (conto economico)		49'024.00	107'409.15	-54.36	-58'385.15
1043.000	RRA Trasferimenti	49'024.00	107'409.15	-54.36	-58'385.15
RRA Altri ricavi d'esercizio		406'974.01	434'707.10	-6.38	-27'733.09
1045.000	RRA Altri ricavi d'esercizio	406'974.01	434'707.10	-6.38	-27'733.09
Scorte merci		19'642.45	16'561.35	18.60	3'081.10
Prodotti commerciali		19'642.45	16'561.35	18.60	3'081.10
1060.000	Scorte sacchi TsS	8'685.40	9'343.35	-7.04	-657.95



BILANCIO DI CHIUSURA AL 31-12-2023

Comune di Riviera	
Data	05-03-2024
Pagina	10

Conto	Descrizione	SALDO	Anno preced.	Var.%	Variaz. Netta
1060.001	Scorte sacchi raccolta separata della plastica	10'957.05	7'218.00	51.80	3'739.05
	Investimenti finanziari (a lungo termine)	0.00	200.00	-100.00	-200.00
	Azioni e quote di partecipazione	0.00	200.00	-100.00	-200.00
1070.002	Quota sociale Banca Raiffeisen (Osogna)	0.00	200.00	-100.00	-200.00
	Investimenti materiali dei BP	363'298.00	363'298.00	0.00	0.00
	Terreni dei BP	363'298.00	363'298.00	0.00	0.00
1080.001	Terreno zona Perdaglie Lodrino	282'283.00	282'283.00	0.00	0.00
1080.002	Terreni patrimoniali Cresciano	81'015.00	81'015.00	0.00	0.00
	Beni amministrativi (BA)	29'436'808.54	28'112'540.32	4.71	1'324'268.22
	Investimenti materiali dei BA	27'133'033.02	25'935'418.60	4.62	1'197'614.42
	Terreni dei beni amministrativi	326'126.10	326'126.10	0.00	0.00
1400.000	Terreni non edificati Iragna	225'126.10	225'126.10	0.00	0.00
1400.001	Terreno mappale 453 RFD Osogna	1'000.00	1'000.00	0.00	0.00
1400.002	Particella 369 RFD Osogna	100'000.00	100'000.00	0.00	0.00
	Strade, piazze e vie di comunicazione	4'220'885.24	3'944'930.69	7.00	275'954.55
1401.000	Sistemaz. stradale Lotto 11 PGS Lodrino	155'526.00	177'744.00	-12.50	-22'218.00
1401.001	Sistemaz. stradale e espropri Lotto 12 PGS Lodrino	198'064.60	216'070.45	-8.33	-18'005.85
1401.003	Marciapiede a sud della rotonda Lodrino	59'695.80	65'665.35	-9.09	-5'969.55
1401.005	Opere sistemazione stradale Lotto 14 PGS Lodrino	496'829.35	514'732.15	-3.48	-17'902.80
1401.006	Opere sistemazione stradale Lotto 15 PGS Lodrino	426'778.05	446'177.05	-4.35	-19'399.00
1401.007	Strade Cresciano	134'652.00	201'978.00	-33.33	-67'326.00
1401.008	Strade Tröbia Cresciano	48'036.60	96'073.20	-50.00	-48'036.60
1401.013	Strada Donga/Ponte Nala/ Piazza Bron Osogna	36'626.40	39'443.80	-7.14	-2'817.40
1401.014	Opere di moderazione stradale Osogna	61'208.00	65'580.00	-6.67	-4'372.00
1401.015	Strade e illum. Croce/Garsöi/Caisgell Osogna	31'755.60	34'642.45	-8.33	-2'886.85
1401.017	Nuova passarella pedonale sul Nala Osogna	114'618.60	118'439.20	-3.23	-3'820.60
1401.018	Asfaltatura la Nav e al Boschett Cresciano	20'578.20	21'313.15	-3.45	-734.95
1401.019	Rifacimento pavimentazione stradale nucleo Iragna	883'300.20	530'197.70	66.60	353'102.50
1401.020	Sistemazione stradale Lotto 14 prolungo PGS Lodrino	109'832.35	113'062.70	-2.86	-3'230.35
1401.021	Piazza Lodrino	491'163.79	505'197.04	-2.78	-14'033.25
1401.022	Pavimentazione stradale nucleo Prosito	22'946.60	23'663.70	-3.03	-717.10
1401.023	Pavimentazione strada forest.Monzello Iragna	24'973.00	25'729.75	-2.94	-756.75
1401.057	Sistemazione stradale Lotto 16 PGS Lodrino	335'071.75	337'139.25	-0.61	-2'067.50



BILANCIO DI CHIUSURA AL 31-12-2023

Comune di Riviera	
Data	05-03-2024
Pagina	11

Conto	Descrizione	SALDO	Anno preced.	Var. %	Variaz. Netta
1401.064	Implementazione piano mobilità scolastico Riviera	290'585.35	272'485.85	6.64	18'099.50
1401.072	Paviment.e illuminaz. estensione nucleo Iragna	140'269.65	30'385.00	361.64	109'884.65
1401.073	Consolidamento muro map. 198 Osogna	49'725.00	51'000.00	-2.50	-1'275.00
1401.074	Rifacimento pavimentazione Via Sabbione Iragna	56'755.65	58'210.90	-2.50	-1'455.25
1401.075	Pav.PGS raccordo P176-180 Osogna - Vigna di Pai -	31'892.70	0.00		31'892.70
	Sistemazione corsi d'acqua e laghi	251'698.40	260'482.50	-3.37	-8'784.10
1402.000	Messa in sicurezza canali zona Ressiga Osogna	29'393.60	31'230.70	-5.88	-1'837.10
1402.001	Interventi di premunizione riale Iragna	222'304.80	229'251.80	-3.03	-6'947.00
	Altre opere del genio civile	12'961'130.87	13'082'786.02	-0.93	-121'655.15
1403.003	Sistemazione recinzione tennis Lodrino	30'024.80	31'275.85	-4.00	-1'251.05
1403.021	Loculi cimitero Prosito	41'795.95	0.00		41'795.95
1403.102	Risanamento acquedotto Osogna	281'200.80	312'445.35	-10.00	-31'244.55
1403.103	Stazione di pompaggio Cresciano	22'928.00	23'692.25	-3.23	-764.25
1403.104	Sorgenti fontana Schelta Cresciano	66'929.80	68'898.35	-2.86	-1'968.55
1403.112	Allacciamenti Iragna	21'907.80	22'903.60	-4.35	-995.80
1403.113	Tronco Nucleo Lodrino	105'273.80	108'563.60	-3.03	-3'289.80
1403.114	Tronco centro sportivo-Ghinghello Lodrino	203'665.20	209'836.90	-2.94	-6'171.70
1403.115	Tronco Sciresa campagna Lodrino	56'163.40	57'865.30	-2.94	-1'701.90
1403.116	Presa tirolese bacino Briùra Lodrino	93'765.00	100'462.50	-6.67	-6'697.50
1403.117	Tronco Carambra Lodrino	26'222.60	27'017.20	-2.94	-794.60
1403.118	AP Lotto 14 Lodrino	223'583.60	230'795.95	-3.12	-7'212.35
1403.119	AP Lotto 15 Prosito	262'746.20	271'221.90	-3.13	-8'475.70
1403.120	Risanamento stazioni AP Lodrino	122'689.80	126'523.85	-3.03	-3'834.05
1403.122	Ottimizzazione impianto potabilizzazione Lodrino	721'627.00	777'136.75	-7.14	-55'509.75
1403.123	Rete acquedotto strada cantonale Iragna Riviera	174'817.45	179'673.50	-2.70	-4'856.05
1403.124	Collegamento acquedotto Cresciano-Osogna	55'519.65	57'061.85	-2.70	-1'542.20
1403.125	Quartiere Perdaglie AP Lodrino	43'728.40	52'474.05	-16.67	-8'745.65
1403.126	AP Lotto 16 Lodrino	186'463.95	171'022.80	9.03	15'441.15
1403.127	AP nucleo Iragna	162'701.70	101'988.85	59.53	60'712.85
1403.130	AP Lotto 14 prolungo Lodrino	283'549.50	291'425.90	-2.70	-7'876.40
1403.131	Sostituzione condotta AP Nosicc Osogna	72'834.55	74'702.10	-2.50	-1'867.55
1403.132	AP Strada cantonale Osogna	96'575.90	96'575.90	0.00	0.00
1403.133	AP Impianti UV bacini Cresciano-Iragna	154'885.45	104'397.20	48.36	50'488.25
1403.134	AP manutenzione condotta adduzione sorgente Osogna	198'751.55	19'144.20	938.18	179'607.35
1403.135	AP PGS raccordo P176-180 Osogna - Vigna di Pai	33'948.10	0.00		33'948.10
1403.201	PGS Lotto 14 Lodrino	172'131.65	805'402.30	-78.63	-633'270.65



BILANCIO DI CHIUSURA AL 31-12-2023

Comune di Riviera	
Data	05-03-2024
Pagina	12

Conto	Descrizione	SALDO	Anno preced.	Var. %	Variaz. Netta
1403.202	PGS Lotto 15 Prosito	759'056.43	776'708.93	-2.27	-17'652.50
1403.203	CDAR quota comunale	1'336'407.00	1'367'486.25	-2.27	-31'079.25
1403.204	Canalizzazioni Cresciano	325'938.00	337'177.25	-3.33	-11'239.25
1403.205	PGS Tröbia Cresciano	346'362.40	355'723.55	-2.63	-9'361.15
1403.206	PGS Strèda Vegia Sud Cresciano	142'363.80	146'431.35	-2.78	-4'067.55
1403.207	CDAR quota comunale Cresciano	665'411.40	683'895.05	-2.70	-18'483.65
1403.210	CDAR quota comunale Osogna	654'139.80	669'352.35	-2.27	-15'212.55
1403.211	PGS Croce/Garsöil/Caisgell Osogna	169'259.80	173'196.10	-2.27	-3'936.30
1403.212	PGS Ciüsareta P35-36 Osogna	22'054.40	22'567.30	-2.27	-512.90
1403.213	PGS via Toron d'Örz e zona Pèrtigh Osogna	2'171'287.70	2'233'918.65	-2.80	-62'630.95
1403.214	PGS Lotto 2 Ronchitt Osogna	319'395.55	327'185.70	-2.38	-7'790.15
1403.215	PGS Lotto 14 Lodrino prolungo	465'970.54	476'325.44	-2.17	-10'354.90
1403.216	PGS Quartiere Perdaglie BA Lodrino	52'474.00	59'033.25	-11.11	-6'559.25
1403.217	PGS Lotto 16 Lodrino	528'116.70	485'560.25	8.76	42'556.45
1403.218	PGS nucleo Iragna	160'246.45	180'246.45	-11.10	-20'000.00
1403.221	PGS raccordo P176-180 Osogna -Vigna di Pai	164'082.30	7'634.85	999.99	156'447.45
1403.301	Sistemazione centro raccolta rifiuti Lodrino	199'820.00	209'335.25	-4.55	-9'515.25
1403.302	Ecocentro Osogna	204'329.00	211'896.75	-3.57	-7'567.75
1403.900	Aerodromo Lodrino - Div. opere prioritarie del genio	357'984.00	36'603.30	878.01	321'380.70
	Immobili dei BA	8'843'080.35	7'969'438.64	10.96	873'641.71
1404.001	Acquisto ex accantonamento immobili Sciresa Lodrino	85'700.00	90'210.50	-5.00	-4'510.50
1404.003	Ristrutturazione ex Scuola Prosito	128'275.40	133'209.05	-3.70	-4'933.65
1404.004	Spurgo cimitero Lodrino	158'331.40	164'421.05	-3.70	-6'089.65
1404.006	Casa comunale Cresciano	47'444.00	59'305.00	-20.00	-11'861.00
1404.007	Cimitero Cresciano	18'883.00	23'603.75	-20.00	-4'720.75
1404.008	Cimitero Iragna	25'530.80	34'041.10	-25.00	-8'510.30
1404.009	Casa comunale Iragna	200'605.00	250'756.25	-20.00	-50'151.25
1404.010	Costruzioni edili - Stabili Iragna	0.00	23'617.50	-100.00	-23'617.50
1404.013	Casa comunale Osogna	270'047.40	280'849.30	-3.85	-10'801.90
1404.014	Camera mortuaria Osogna	10'025.00	20'050.00	-50.00	-10'025.00
1404.015	Rifugio pubblico PCi Osogna	42'196.20	56'261.65	-25.00	-14'065.45
1404.017	Magazzini Osogna	54'681.40	62'493.05	-12.50	-7'811.65
1404.018	Stabili Mondacce di dentro 471 RFD Osogna	54'228.40	56'693.30	-4.35	-2'464.90
1404.020	Formazioni nuovi loculi Osogna	58'734.80	61'182.10	-4.00	-2'447.30
1404.050	Sistemazione case comunali Riviera	69'152.60	71'457.70	-3.23	-2'305.10
1404.051	Acquisto magazzino DS 3556 RFD Lodrino	926'753.55	0.00		926'753.55
1404.101	Acquedotto Cresciano	322'240.60	332'005.45	-2.94	-9'764.85



BILANCIO DI CHIUSURA AL 31-12-2023

Comune di Riviera	
Data	05-03-2024
Pagina	13

Conto	Descrizione	SALDO	Anno preced.	Var.%	Variab. Netta
1404.102	Acquedotto Tröbia Cresciano	95'342.40	98'231.55	-2.94	-2'889.15
1404.103	Acquedotto Strèda Vegia Cresciano	91'659.80	94'437.35	-2.94	-2'777.55
1404.104	Bacino Cresciano	63'054.20	65'024.65	-3.03	-1'970.45
1404.107	Serbatoio Iragna	82'015.20	89'471.15	-8.33	-7'455.95
1404.108	Serbatoio Quattro Cascine Iragna	58'259.60	60'138.95	-3.13	-1'879.35
1404.110	Sistemazione serbatoio Briüra Lodrino	374'377.00	385'721.75	-2.94	-11'344.75
1404.501	Risanamento SE 1° tappa Lodrino	114'960.20	121'346.90	-5.26	-6'386.70
1404.502	Risanamento SE 2 tappa Lodrino	61'679.40	65'106.05	-5.26	-3'426.65
1404.503	Risanamento SE 3° tappa Lodrino	158'391.40	167'708.55	-5.56	-9'317.15
1404.504	Risanamento SE 4° tappa Lodrino	265'340.60	275'954.20	-3.85	-10'613.60
1404.505	Scuola dell'infanzia Cresciano	175'427.80	210'513.35	-16.67	-35'085.55
1404.507	Nuovo centro scolastico Cresciano	2'290'686.64	2'356'134.84	-2.78	-65'448.20
1404.508	Scuole Iragna	89'691.40	112'114.30	-20.00	-22'422.90
1404.511	Centro sportivo Osogna	11'743.60	23'487.20	-50.00	-11'743.60
1404.512	Scuola elementare Osogna	748'277.60	782'290.20	-4.35	-34'012.60
1404.515	Capannone Centro sportivo Lodrino	98'943.00	101'941.25	-2.94	-2'998.25
1404.516	Ristrutturazione e amplimanto parchi giochi Riviera	28'304.10	29'069.05	-2.63	-764.95
1404.517	Sistemazione campi da tennis CS Lodrino	124'531.94	127'897.69	-2.63	-3'365.75
1404.518	Opere di messa in sicurezza SI Osogna	56'050.34	57'487.54	-2.50	-1'437.20
1404.519	Risanamento SI Osogna	445'304.92	77'590.96	473.91	367'713.96
1404.522	Campo da beach volley Osogna	32'315.40	0.00		32'315.40
1404.523	Acquisto stabile al mappale 164 RFD Iragna	19'285.05	0.00		19'285.05
1404.901	Aerodromo Lodrino - DS	851'191.40	874'196.60	-2.63	-23'005.20
1404.902	Aerodromo Lodrino - Risanamento fabbricati	33'417.81	73'417.81	-54.48	-40'000.00
	Boschi	40'022.40	0.00		40'022.40
1405.000	Lotta alle neofite invasive 2022-2026	40'022.40	0.00		40'022.40
	Beni mobili dei BA	490'089.66	351'654.65	39.37	138'435.01
1406.004	Videosorveglianza Riviera	0.00	18'692.35	-100.00	-18'692.35
1406.005	Attrezzature e veicoli (invernali-estivi)	0.00	3'311.75	-100.00	-3'311.75
1406.105	Telecomando acquedotto Cresciano	57'494.00	63'882.25	-10.00	-6'388.25
1406.107	Impianto di telecomando Iragna	8'147.20	16'294.40	-50.00	-8'147.20
1406.108	Posa contatori laboratori granito Lodrino	34'968.40	38'853.80	-10.00	-3'885.40
1406.109	Posa contatori Lodrino	118'712.80	131'903.10	-10.00	-13'190.30
1406.111	Revisione pompe Cresciano	31'732.60	35'258.45	-10.00	-3'525.85
1406.112	Posa contatori AP Cresciano e Iragna	225'356.66	26'361.00	754.89	198'995.66



BILANCIO DI CHIUSURA AL 31-12-2023

Comune di Riviera	
Data	05-03-2024
Pagina	14

Conto	Descrizione	SALDO	Anno preced.	Var.%	Variaz. Netta
1406.504	Ris. impianti elettrici centri sportivi Riviera	13'678.00	17'097.55	-20.00	-3'419.55
	Investimenti immateriali	851'255.34	884'101.54	-3.72	-32'846.20
	Altri investimenti in beni immateriali	851'255.34	884'101.54	-3.72	-32'846.20
1429.000	Studi PR Zona cave Lodrino	43'268.29	44'551.34	-2.88	-1'283.05
1429.002	Piano regolatore Cresciano	5'530.00	11'060.00	-50.00	-5'530.00
1429.003	Registro fondiario Cresciano	0.00	45'522.75	-100.00	-45'522.75
1429.006	Misurazione ufficiale (zona alpi 1'000 slm) Iragna	4'731.35	5'322.75	-11.11	-591.40
1429.020	Misurazione ufficiale (zona monti) Osogna	11'706.80	23'413.60	-50.00	-11'706.80
1429.025	Variante PR compenso agricolo Gera Iragna	22'645.20	30'193.65	-25.00	-7'548.45
1429.027	Studio fattibilità piazza Osogna	24'665.00	30'831.25	-20.00	-6'166.25
1429.028	Studio piano mobilità comunale	7'821.40	10'428.55	-25.00	-2'607.15
1429.029	Studio di fattibilità polo sportivo scolastico Lodrino	43'077.50	50'257.05	-14.29	-7'179.55
1429.030	Compenso agricolo loc. Sabbione Iragna	10'309.80	13'746.35	-25.00	-3'436.55
1429.031	Studio fat. messa in rete 4 acquedotti Riviera	30'891.75	38'614.70	-20.00	-7'722.95
1429.032	Progettazione definitiva nucleo Osogna	292'171.20	271'310.70	7.69	20'860.50
1429.034	Studio zone 30 km/h Riviera	18'170.07	20'188.97	-10.00	-2'018.90
1429.035	Piano emergenza e presidi territoriali Riviera	15'800.00	70'000.00	-77.43	-54'200.00
1429.036	Piano di quartiere zona Gera Iragna	35'414.10	40'473.25	-12.50	-5'059.15
1429.037	Studio sistemazione energetica stabili SI+SE Riviera	23'941.70	26'601.90	-10.00	-2'660.20
1429.038	Aerodromo Lodrino - studi prog. cambiamento d'uso	4'045.25	22'981.75	-82.40	-18'936.50
1429.039	Piano d'azione comunale (PAC)	84'023.48	84'023.48	0.00	0.00
1429.040	Rilievi fonici lungo linea FFS Cresciano-Osogna	59'782.60	44'579.50	34.10	15'203.10
1429.044	Aggiornamento contributi costruzione PGS Riviera	25'164.05	0.00		25'164.05
1429.046	Var. PR Censimento rustici Cresciano sul sasso	12'000.00	0.00		12'000.00
1429.047	Studio zone 30/20 km Riviera	32'450.00	0.00		32'450.00
1429.049	Studio mobilità ciclabile	43'645.80	0.00		43'645.80
	Prestiti	0.00	15'000.00	-100.00	-15'000.00
	Prestiti ad organizzazioni private senza scopo di	0.00	15'000.00	-100.00	-15'000.00
1446.000	Prestito FC Riviera	0.00	15'000.00	-100.00	-15'000.00
	Partecipazioni, capitali sociali	1'264'020.18	1'264'020.18	0.00	0.00
	Partecipazione ad imprese pubbliche	1'264'020.18	1'264'020.18	0.00	0.00
1454.000	Azioni SES SA	1'044'019.18	1'044'019.18	0.00	0.00
1454.001	Azioni MATI Macello Ticino SA	1.00	1.00	0.00	0.00
1454.002	Azioni Società Centro Sci Nordico SA	20'000.00	20'000.00	0.00	0.00



**BILANCIO DI CHIUSURA
AL 31-12-2023**

Comune di Riviera	
Data	05-03-2024
Pagina	15

Conto	Descrizione	SALDO	Anno preced.	Var.%	Variaz. Netta
1454.003	Azioni Riviera Airport SA	200'000.00	200'000.00	0.00	0.00
	Contributi per investimenti	188'500.00	14'000.00	999.99	174'500.00
	Contributi a Comuni, Consorzi ed altri enti locali	188'500.00	14'000.00	999.99	174'500.00
1462.003	Contr. acquisto autoveicolo Corpo pompieri montagna	12'000.00	14'000.00	-14.29	-2'000.00
1462.004	Contributo risanamento chiesa parrocchiale Cresciano	176'500.00	0.00		176'500.00



BILANCIO DI CHIUSURA AL 31-12-2023

Comune di Riviera	
Data	05-03-2024
Pagina	16

Conto	Descrizione	S A L D O	Anno preced.	Var.%	Variab. Netta
PASSIVI		37'019'342.16	34'910'894.21	6.04	2'108'447.95
Capitale di terzi		30'856'329.85	28'879'043.76	6.85	1'977'286.09
Impegni correnti		1'005'877.92	1'503'513.20	-33.10	-497'635.28
Impegni correnti da forniture o prestazioni di terzi		922'370.40	1'076'032.78	-14.28	-153'662.38
2000.000	Creditori manuali Riviera	67'180.20	80'667.25	-16.72	-13'487.05
2000.011	Creditori fatture (automatico)	855'190.20	995'365.53	-14.08	-140'175.33
Impegni correnti per trasferimenti		83'507.52	427'480.42	-80.47	-343'972.90
2004.100	Impegni correnti per rimborsi a enti pubblici	0.00	58'500.00	-100.00	-58'500.00
2004.300	Impegni correnti per contributi a enti pubbl. e terzi	83'507.52	368'980.42	-77.37	-285'472.90
Impegni a breve termine		3'390'648.79	1'623'849.68	108.80	1'766'799.11
Impegni verso intermediari finanziari		3'390'648.79	1'623'849.68	108.80	1'766'799.11
2010.016	CC BST - CH50 0076 4122 9107 C001 C	2'776'212.14	885'693.77	213.45	1'890'518.37
2010.018	CC BST - CH76 0076 4158 4848 Y000 2	561'715.55	563'389.73	-0.30	-1'674.18
2010.023	CC BRB&V - CH31 8080 8008 4986 5086 0	52'721.10	174'766.18	-69.83	-122'045.08
Ratei e risconti passivi (RRP)		181'959.10	491'731.20	-63.00	-309'772.10
RRP Spese per beni e servizi		31'562.25	120'911.55	-73.90	-89'349.30
2041.000	RRP Spese per beni e servizi	31'562.25	120'911.55	-73.90	-89'349.30
RRP Imposte		348.85	595.15	-41.38	-246.30
2042.000	RRP restituzioni PPR	348.85	595.15	-41.38	-246.30
RRP Trasferimenti (conto economico)		150'048.00	370'224.50	-59.47	-220'176.50
2043.000	RRP Trasferimenti	150'048.00	370'224.50	-59.47	-220'176.50
Impegni a lungo termine		25'254'349.00	23'861'649.00	5.84	1'392'700.00
Prestiti, Riconoscimenti di debito		24'476'649.00	22'976'649.00	6.53	1'500'000.00
2064.000	BST prestito fisso 28.04.2027 CHF 1.5 mio al 0.90%	1'500'000.00	1'500'000.00	0.00	0.00
2064.001	BST prestito fisso 18.04.2028 CHF 1.5 mio al 1.05%	1'500'000.00	1'500'000.00	0.00	0.00
2064.002	BST prestito fisso 10.07.2028 CHF 1.0 mio al 0.90%	1'000'000.00	1'000'000.00	0.00	0.00
2064.005	BST prestito fisso 15.01.2026 CHF 1.541 mio al 1.28%	1'541'649.00	1'541'649.00	0.00	0.00
2064.006	BST prestito fisso 29.08.2025 CHF 1.0 mio al 1.18%	1'000'000.00	1'000'000.00	0.00	0.00
2064.007	BST prestito fisso 30.01.2030 CHF 0.5 mio al 0.65%	500'000.00	500'000.00	0.00	0.00
2064.008	BST prestito fisso 12.05.2031 CHF 0.6 mio al 0.61%	600'000.00	600'000.00	0.00	0.00
2064.009	BST prestito fisso 17.02.2028 CHF 0.3 mio al 0.95%	300'000.00	300'000.00	0.00	0.00
2064.011	BST prestito fisso 28.04.2027 CHF 1.0 mio al 0.85%	1'000'000.00	1'000'000.00	0.00	0.00



BILANCIO DI CHIUSURA AL 31-12-2023

Comune di Riviera	
Data	05-03-2024
Pagina	17

Conto	Descrizione	SALDO	Anno preced.	Var. %	Variaz. Netta
2064.013	BST prestito fisso 01.09.2026 CHF 1.5 mio al 0.85%	1'500'000.00	1'500'000.00	0.00	0.00
2064.014	BST prestito fisso 28.02.2025 CHF 1.0 mio al 1.13%	1'000'000.00	1'000'000.00	0.00	0.00
2064.015	BST prestito fisso 31.12.2030 CHF 1.2 mio al 0.60%	1'200'000.00	1'200'000.00	0.00	0.00
2064.017	BST prestito fisso 01.03.2027 CHF 0.5 mio al 0.85%	500'000.00	500'000.00	0.00	0.00
2064.018	BST prestito fisso 18.01.2027 CHF 1.0 mio al 0.85%	1'000'000.00	1'000'000.00	0.00	0.00
2064.019	BST prestito fisso 28.02.2028 CHF 0.28 mio al 0.95%	280'000.00	280'000.00	0.00	0.00
2064.020	BST prestito fisso 09.10.2028 CHF 1.3 mio al 1.06%	1'300'000.00	1'300'000.00	0.00	0.00
2064.021	BST prestito fisso 16.10.2028 CHF 2.0 mio al 1.06%	2'000'000.00	2'000'000.00	0.00	0.00
2064.022	BST prestito fisso 31.07.2029 CHF 1.0 mio al 0.80%	1'000'000.00	1'000'000.00	0.00	0.00
2064.023	BST prestito fisso 26.04.2033 CHF 1.5 mio al 2.58%	1'500'000.00	0.00		1'500'000.00
2064.032	BRTV prestito fisso 30.11.2026 CHF 1.0 mio al 0.39%	1'000'000.00	1'000'000.00	0.00	0.00
2064.033	BRTV Debito AP 31.07.2027 CHF 0.28 mio al 1.1%	280'000.00	280'000.00	0.00	0.00
2064.034	BRTV prestito fisso 31.01.2032 CHF 2.7 mio al 0.84%	2'700'000.00	2'700'000.00	0.00	0.00
2064.090	Fondazione Lodrino	275'000.00	275'000.00	0.00	0.00
	Altri impegni a lungo termine	777'700.00	885'000.00	-12.12	-107'300.00
2069.000	Mutuo LIM CH 31.12.2038	170'500.00	182'000.00	-6.32	-11'500.00
2069.001	Mutuo LIM CH 31.12.2024	30'000.00	60'000.00	-50.00	-30'000.00
2069.002	Mutuo LIM CH 31.12.2031	160'000.00	180'000.00	-11.11	-20'000.00
2069.008	Mutuo LIM CH 31.12.2027	80'000.00	100'000.00	-20.00	-20'000.00
2069.009	Mutuo LIM CH 31.12.2036	337'200.00	363'000.00	-7.11	-25'800.00
	Impegni verso finanziamenti speciali e legati	1'023'495.04	1'398'300.68	-26.80	-374'805.64
	Impegni verso finanziamenti speciali e legati	1'018'495.04	1'393'300.68	-26.90	-374'805.64
2090.001	Contributi sostitutivi per posteggi	251'685.00	230'285.00	9.29	21'400.00
2090.100	Contributi sostitutivi per aree verdi e di svago	10'251.00	10'251.00	0.00	0.00
2090.201	Accant. per manut. straordinaria canalizzazioni	259'260.25	259'260.25	0.00	0.00
2090.500	Contributi FER	497'298.79	893'504.43	-44.34	-396'205.64
	Impegni verso legati e lasciti del capitale di terzi	5'000.00	5'000.00	0.00	0.00
2092.000	Legato Ebe Emma Hettlich	5'000.00	5'000.00	0.00	0.00
	Capitale proprio	6'163'012.31	6'031'850.45	2.17	131'161.86
	Fondi	27'248.92	-31'376.28	-186.85	58'625.20
	Fondi del capitale proprio	27'248.92	-31'376.28	-186.85	58'625.20
2910.100	Approvvigionamento idrico	373'632.16	330'393.44	13.09	43'238.72
2910.300	Eliminazione dei rifiuti	-346'383.24	-361'769.72	-4.25	15'386.48




**BILANCIO DI CHIUSURA
AL 31-12-2023**

Comune di Riviera	
Data	05-03-2024
Pagina	18

Conto	Descrizione	S A L D O	Anno preced.	Var.%	Variaz. Netta
	Eccedenze (+) / disavanzi (-) di bilancio	6'135'763.39	6'063'226.73	1.20	72'536.66
	Risultato annuale	72'536.66	321'360.78	-77.43	-248'824.12
2990.001	Risultato annuale	72'536.66	321'360.78	-77.43	-248'824.12
	Risultati cumulati degli anni precedenti	6'063'226.73	5'741'865.95	5.60	321'360.78
2999.001	Risultati cumulati degli anni precedenti	6'063'226.73	5'741'865.95	5.60	321'360.78



ALLEGATI CONSUNTIVO 2023





Consuntivo 2023

Riepilogo beni patrimoniali (BP)

Tipo di bene	Valore di bilancio al 01.01.2023	Aumenti / diminuzioni 2023	Correzioni di valore 2023	Valore di bilancio al 31.12.2023
BP - Terreni	363'298.00	0.00	0.00	363'298.00
Totali Beni Patrimoniali (BA) (gruppo 108)	363'298.00	0.00	0.00	363'298.00



Consuntivo 2023

Tabella beni patrimoniali - Terreni

Numero conto	Opera	Valore di bilancio al 01.01.2023	Aumenti / diminuzioni	Correzioni di valore	Valore di bilancio al 31.12.2023
1080.001	Terreno zona Perdaglie (Lodrino)	282'283.00			282'283.00
1080.002	Terreni patrimoniali (Cresciano)	81'015.00			81'015.00
Totali		363'298.00	0.00	0.00	363'298.00



Consuntivo 2023

Riepilogo beni amministrativi (BA)

Tipo di bene	Valore acquisizione netto 01.01.2023	Ammortamenti cumulati 01.01.2023	Valore di bilancio 01.01.2023	Ammortamenti ordinari 2023	Ammortamenti non pianificati 2023	Investimenti		Valore di bilancio 31.12.2023
						uscite	entrate	
BA - Servizi generali	28'456'171.82	16'127'757.10	12'328'414.72	822'803.25	0.00	3'800'318.01	1'472'383.50	13'833'545.98
BA - Approvvigionamento idrico	6'752'797.15	1'790'768.75	4'962'028.40	234'490.35	0.00	539'193.36	0.00	5'266'731.41
BA - Opere depurazione acque	11'147'826.22	2'039'981.20	9'107'845.02	191'525.90	0.00	204'167.95	640'625.10	8'479'861.97
BA - Eliminazione rifiuti	665'352.25	244'120.25	421'232.00	17'083.00	0.00	0.00	0.00	404'149.00
BA - Prestiti, partecipazioni, capitali sociali e contributi investimenti	1'299'020.18	6'000.00	1'293'020.18	17'000.00	0.00	176'500.00	0.00	1'452'520.18
Totali Beni Amministrativi (BA) (gruppo 14)	48'321'167.62	20'208'627.30	28'112'540.32	1'282'902.50	0.00	4'720'179.32	2'113'008.60	29'436'808.54



Tabella beni amministrativi - Servizi generali (con ammortamento lineare sul valore di acquisizione netto)

Numero conto	Opera	Valore acquisizione netto 01.01.2023	Ammortamenti cumulati 01.01.2023	Valore di bilancio 01.01.2023	Ammortamenti		Investimenti		Valore di bilancio 31.12.2023
					ordinari	non pianificati	uscite	entrate	
1400.000	Terreni non edificati (Iragna)	225'126.10	0.00	225'126.10	0.00				225'126.10
1400.001	Terreno mapp. 453 (Osogna)	1'000.00	0.00	1'000.00	0.00				1'000.00
1400.002	Particella n. 369 (Osogna)	100'000.00	0.00	100'000.00	0.00				100'000.00
1401.000	Opere miglioria Lotto 11 PGS (Lodrino)	865'524.40	687'780.40	177'744.00	22'218.00				155'526.00
1401.001	Sistemaz. Stradale e espropri Lotto 12 PGS Lodrino	708'332.00	492'261.55	216'070.45	18'005.85				198'064.60
1401.003	Marciapiede a sud della rotonda Lodrino	227'765.75	162'100.40	65'665.35	5'969.55				59'695.80
1401.005	Opere sistemazione stradale Lotto 14 PGS Lodrino	754'948.05	240'215.90	514'732.15	19'108.80		1'206.00		496'829.35
1401.006	Opere sistemazione stradale Lotto 15 PGS Lodrino	762'904.40	316'727.35	446'177.05	19'399.00				426'778.05
1401.007	Strade Cresciano	2'327'067.75	2'125'089.75	201'978.00	67'326.00				134'652.00
1401.008	Strade Tröbia Cresciano	1'654'637.80	1'558'564.60	96'073.20	48'036.60				48'036.60
1401.013	Sist. Strada Donga/Ponte Nala/Piazza Bron Osogna	110'485.60	71'041.80	39'443.80	2'817.40				36'626.40
1401.014	Opere di moderazione stradale Osogna	171'215.80	105'635.80	65'580.00	4'372.00				61'208.00
1401.015	Sist. Strade e illum. Croce/Garsöi/Caisgell Osogna	110'049.00	75'406.55	34'642.45	2'886.85				31'755.60
1401.017	Nuova passerella pedonale sul Nala Osogna	151'251.65	32'812.45	118'439.20	3'820.60				114'618.60
1401.018	Asfaltatura la Nav e al Boschett Cresciano	29'034.50	7'721.35	21'313.15	734.95				20'578.20
1401.019	Rifacimento pavimentazione stradale nucleo Iragna	658'036.12	127'838.42	530'197.70	13'541.50		366'644.00		883'300.20
1401.020	Sist. Stradale prolungo Lotto 14 PGS Lodrino	128'641.15	15'578.45	113'062.70	3'230.35				109'832.35
1401.021	Piazza Lodrino	541'620.14	36'423.10	505'197.04	14'033.25				491'163.79
1401.022	Pavimentazione stradale nucleo Prosito	28'683.65	5'019.95	23'663.70	717.10				22'946.60
1401.023	Pavimentazione strada forest. Monzello Iragna	30'263.00	4'533.25	25'729.75	756.75				24'973.00
1401.057	Sistemazione stradale Lotto 16 PGS Lodrino	337'139.25	0.00	337'139.25	0.00		-2'067.50		335'071.75
1401.058	Illuminazione pubblica Lotto 16 PGS Lodrino	0.00	0.00	0.00	0.00		24'411.15	24'411.15	0.00
1401.064	Implementazione piano mobilità scolastico	272'485.85	0.00	272'485.85	0.00		18'099.50		290'585.35
1401.068	Credito illuminazione pubblica Cresciano	20'218.35	20'218.35	0.00	0.00				0.00
1401.072	Pavimentazione e illuminazione estensione nucleo Iragna	30'385.00	0.00	30'385.00	0.00		129'057.00	19'172.35	140'269.65
1401.073	Consolidamento muro map. 198 Osogna	51'000.00	0.00	51'000.00	1'275.00				49'725.00
1401.074	Rifacimento pavimentazione Via Sabbione Iragna	58'210.90	0.00	58'210.90	1'455.25				56'755.65
1401.075	Pavimentazione PGS raccordo P176-180 Osogna - Vigna d	0.00	0.00	0.00	0.00		31'892.70		31'892.70
1402.000	Messa in sicurezza canali zona Ressiga Osogna	91'535.85	60'305.15	31'230.70	1'837.10				29'393.60
1402.001	Interventi di premunizione riale Iragna	352'841.40	123'589.60	229'251.80	6'947.00				222'304.80
1403.003	Sistemazione recinzione tennis Lodrino	48'384.55	17'108.70	31'275.85	1'251.05				30'024.80
Subtotale		10'848'788.01	6'285'972.87	4'562'815.14	259'739.95	0.00	569'242.85	43'583.50	4'828'734.54

Numero Opera conto	Valore acquisizione netto 01.01.2023	Ammortamenti cumulati 01.01.2023	Valore di bilancio 01.01.2023	Ammortamenti		Investimenti		Valore di bilancio 31.12.2023
				ordinari	non pianificati	uscite	entrate	
Riporto	10'848'788.01	6'285'972.87	4'562'815.14	259'739.95	0.00	569'242.85	43'583.50	4'828'734.54
1403.021 Loculi cimitero Prosito	0.00	0.00	0.00	0.00		41'795.95		41'795.95
1403.900 Aerodromo Lodrino - Div. opere prioritarie del genio	36'603.30	0.00	36'603.30	0.00		916'980.70	595'600.00	357'984.00
1404.001 Acquisto ex accantonamento Sciresa Lodrino	175'438.00	85'227.50	90'210.50	4'510.50				85'700.00
1404.003 Ristrutturazione ex Scuola Prosito	195'215.04	62'005.99	133'209.05	4'933.65				128'275.40
1404.004 Spurgo cimitero Lodrino	243'368.37	78'947.32	164'421.05	6'089.65				158'331.40
1404.006 Casa comunale Cresciano	437'049.10	377'744.10	59'305.00	11'861.00				47'444.00
1404.007 Cimitero Cresciano	183'269.25	159'665.50	23'603.75	4'720.75				18'883.00
1404.008 Cimitero Iragna	333'722.82	299'681.72	34'041.10	8'510.30				25'530.80
1404.009 Casa comunale Iragna	1'874'892.05	1'624'135.80	250'756.25	50'151.25				200'605.00
1404.010 Costruzioni edili Iragna	877'521.50	853'904.00	23'617.50	23'617.50				0.00
1404.013 Casa comunale Osogna	421'179.55	140'330.25	280'849.30	10'801.90				270'047.40
1404.014 Camera mortuaria Osogna	357'000.00	336'950.00	20'050.00	10'025.00				10'025.00
1404.015 Rifugio pubblico Pci Osogna	496'039.25	439'777.60	56'261.65	14'065.45				42'196.20
1404.017 Magazzini Osogna	300'000.00	237'506.95	62'493.05	7'811.65				54'681.40
1404.018 Stabili mapp. 471 Mondacce di Dentro Osogna	98'000.00	41'306.70	56'693.30	2'464.90				54'228.40
1404.020 Formazione nuovi loculi Osogna	96'124.40	34'942.30	61'182.10	2'447.30				58'734.80
1404.050 Sistemazione case comunali Riviera	90'624.00	19'166.30	71'457.70	2'305.10				69'152.60
1404.051 Acquisto magazzino DS 3556 RFD Lodrino	0.00	0.00	0.00	0.00		926'753.55		926'753.55
1404.501 Risanamento SE 1° tappa Lodrino	253'487.10	132'140.20	121'346.90	6'386.70				114'960.20
1404.502 Risanamento SE 2° tappa Lodrino	135'816.65	70'710.60	65'106.05	3'426.65				61'679.40
1404.503 Risanamento SE 3° tappa Lodrino	362'563.35	194'854.80	167'708.55	9'317.15				158'391.40
1404.504 Risanamento SE 4° tappa Lodrino	413'261.30	137'307.10	275'954.20	10'613.60				265'340.60
1404.505 Scuola dell'infanzia Cresciano	1'346'516.45	1'136'003.10	210'513.35	35'085.55				175'427.80
1404.507 Nuovo centro scolastico Cresciano	2'793'867.34	437'732.50	2'356'134.84	65'448.20				2'290'686.64
1404.508 Scuole Iragna	831'784.60	719'670.30	112'114.30	22'422.90				89'691.40
1404.511 Centro sportivo Osogna	429'511.75	406'024.55	23'487.20	11'743.60				11'743.60
1404.512 Scuola elementare Osogna	1'346'709.75	564'419.55	782'290.20	34'012.60				748'277.60
1404.515 Posa capannone Centro Sportivo Lodrino	118'496.30	16'555.05	101'941.25	2'998.25				98'943.00
1404.516 Ristrutturazione e ampliamento parchi giochi Riviera	30'598.95	1'529.90	29'069.05	764.95				28'304.10
1404.517 Sistemazione campi da tennis CS Lodrino	134'629.19	6'731.50	127'897.69	3'365.75				124'531.94
1404.518 Opere di messa in sicurezza SI Osogna	57'487.54	0.00	57'487.54	1'437.20				56'050.34
1404.519 Risanamento SI Osogna	77'590.96	0.00	77'590.96	0.00		967'713.96	600'000.00	445'304.92
1404.522 Campo da beach volley Osogna	0.00	0.00	0.00	0.00		32'315.40		32'315.40
1404.523 Acquisto stabile al mappale 164 RFD Iragna	0.00	0.00	0.00	0.00		19'285.05		19'285.05
1404.901 Aerodromo Lodrino - DS	920'207.00	46'010.40	874'196.60	23'005.20				851'191.40
Subtotale	26'317'362.87	14'946'954.45	11'370'408.42	654'084.15	0.00	3'474'087.46	1'239'183.50	12'951'228.23

Numero Opera conto	Valore acquisizione netto 01.01.2023	Ammortamenti cumulati 01.01.2023	Valore di bilancio 01.01.2023	Ammortamenti		Investimenti		Valore di bilancio 31.12.2023
				ordinari	non pianificati	uscite	entrate	
Riporto	26'317'362.87	14'946'954.45	11'370'408.42	654'084.15	0.00	3'474'087.46	1'239'183.50	12'951'228.23
1404.902 Aerodromo Lodrino - Risanamento fabbricati	73'417.81	0.00	73'417.81	0.00			40'000.00	33'417.81
1405.000 Lotta alle neofite invasive 2022-2026	0.00	0.00	0.00	0.00		110'022.40	70'000.00	40'022.40
1406.004 Videosorveglianza Riviera	74'769.55	56'077.20	18'692.35	18'692.35				0.00
1406.005 Attrezzature e veicoli (invernali e estivi)	17'662.80	14'351.05	3'311.75	3'311.75				0.00
1406.504 Risanamento impianti elettrici centri sportivi	36'259.60	19'162.05	17'097.55	3'419.55				13'678.00
1429.000 Studi di PR zona cave Lodrino	382'528.09	337'976.75	44'551.34	43'268.30		41'985.25		43'268.29
1429.002 Piano regolatore Cresciano	60'500.00	49'440.00	11'060.00	5'530.00				5'530.00
1429.003 Registro fondiario Cresciano	484'462.10	438'939.35	45'522.75	45'522.75				0.00
1429.006 Misurazione ufficiale (zona alpi 1'000 slm) Iragna	49'858.10	44'535.35	5'322.75	591.40				4'731.35
1429.020 Misurazione ufficiale Osogna	110'101.10	86'687.50	23'413.60	11'706.80				11'706.80
1429.025 Variante PR compenso agricolo Gera Iragna	70'451.00	40'257.35	30'193.65	7'548.45				22'645.20
1429.027 Studio fattibilità piazza Osogna	59'243.65	28'412.40	30'831.25	6'166.25				24'665.00
1429.028 Piano mobilità comunale	24'500.00	14'071.45	10'428.55	2'607.15				7'821.40
1429.029 Studio di fattibilità polo sport. scolastico Lodrino	73'677.60	23'420.55	50'257.05	7'179.55				43'077.50
1429.030 Variante PR compenso agricolo località Sabbione	31'444.80	17'698.45	13'746.35	3'436.55				10'309.80
1429.032 Progettazione definitiva nucleo Osogna	271'310.70	0.00	271'310.70	0.00		20'860.50		292'171.20
1429.034 Studio zone 30 km/h Riviera	20'188.97	0.00	20'188.97	2'018.90				18'170.07
1429.035 Piano emergenza e presidi territoriali Riviera	70'000.00	0.00	70'000.00	0.00		9'000.00	63'200.00	15'800.00
1429.036 Piano di quartiere zona Gera Iragna	50'246.45	9'773.20	40'473.25	5'059.15				35'414.10
1429.037 Studio sistemazione energetica stabili SI+SE Riviera	26'601.90	0.00	26'601.90	2'660.20				23'941.70
1429.038 Studi progettazione cambiamento d'uso Aerodromo	22'981.75	0.00	22'981.75	0.00		41'063.50	60'000.00	4'045.25
1429.039 Piano d'azione comunale (PAC)	84'023.48	0.00	84'023.48	0.00				84'023.48
1429.040 Rilievi fonici lungo linea FFS Cresciano-Osogna	44'579.50	0.00	44'579.50	0.00		15'203.10		59'782.60
1429.046 Var. PR Censimento rustici Cresciano zona "sul sasso"	0.00	0.00	0.00	0.00		12'000.00		12'000.00
1429.047 Studio zone 30/20 km/h Riviera	0.00	0.00	0.00	0.00		32'450.00		32'450.00
1429.049 Studio mobilità ciclabile	0.00	0.00	0.00	0.00		43'645.80		43'645.80
Totali	28'456'171.82	16'127'757.10	12'328'414.72	822'803.25	0.00	3'800'318.01	1'472'383.50	13'833'545.98



Tabella beni amministrativi - Approvvigionamento idrico (con ammortamento lineare sul valore di acquisizione netto)

Numero conto	Opera	Valore acquisizione netto 01.01.2023	Ammortamenti cumulati 01.01.2023	Valore di bilancio 01.01.2023	Ammortamenti		Investimenti		Valore di bilancio 31.12.2023
					ordinari	non pianificati	uscite	entrate	
1403.102	Risanamento aquedotto Osogna	631'385.90	318'940.55	312'445.35	31'244.55				281'200.80
1403.103	Stazione di pompaggio Cresciano	30'253.00	6'560.75	23'692.25	764.25				22'928.00
1403.104	Sorgenti fontana Schelta Cresciano	77'324.00	8'425.65	68'898.35	1'968.55				66'929.80
1403.112	Allacciamenti Iragna	38'810.30	15'906.70	22'903.60	995.80				21'907.80
1403.113	Tronco Nucleo Lodrino	129'100.00	20'536.40	108'563.60	3'289.80				105'273.80
1403.114	Tronco centro sportivo-Ghinghello Lodrino	245'980.00	36'143.10	209'836.90	6'171.70				203'665.20
1403.115	Tronco Sciresa campagna Lodrino	67'710.00	9'844.70	57'865.30	1'701.90				56'163.40
1403.116	Presa tirolese Lodrino	129'860.00	29'397.50	100'462.50	6'697.50				93'765.00
1403.117	Tronco Carambra Lodrino	31'670.00	4'652.80	27'017.20	794.60				26'222.60
1403.118	AP Lotto 14 Lodrino	288'990.50	58'194.55	230'795.95	7'212.35				223'583.60
1403.119	AP Lotto 15 Prosito	340'186.50	68'964.60	271'221.90	8'475.70				262'746.20
1403.120	Risanamento stazioni AP Lodrino	151'480.00	24'956.15	126'523.85	3'834.05				122'689.80
1403.122	Ottimiz. Impianto potabilizzazione Lodrino	1'078'775.00	301'638.25	777'136.75	55'509.75				721'627.00
1403.123	Rete acquedotto strada cantonale Iragna	194'641.90	14'968.40	179'673.50	4'856.05				174'817.45
1403.124	Collegamento acquedotto Cresciano-Osogna	61'688.45	4'626.60	57'061.85	1'542.20				55'519.65
1403.125	Quartiere Perdaglie AP Lodrino	318'400.00	265'925.95	52'474.05	8'745.65				43'728.40
1403.126	AP Lotto 16 Lodrino	171'022.80	0.00	171'022.80	0.00		15'441.15		186'463.95
1403.127	AP nucleo Iragna	101'988.85	0.00	101'988.85	0.00		60'712.85		162'701.70
1403.130	AP Lotto 14 prolungo Lodrino	315'055.10	23'629.20	291'425.90	7'876.40				283'549.50
1403.131	Sostituzione condotta AP Nosicc Osogna	74'702.10	0.00	74'702.10	1'867.55				72'834.55
1403.132	AP strada cantonale Osogna	96'575.90	0.00	96'575.90	0.00				96'575.90
1403.133	AP Impianti UV bacini Cresciano-Iragna	104'397.20	0.00	104'397.20	0.00		50'488.25		154'885.45
1403.134	AP manutenzione condotta adduzione sorgente Osogna	19'144.20	0.00	19'144.20	0.00		179'607.35		198'751.55
1403.135	AP PGS raccordo P176-180 Osogna - Vigna di Pai	0.00	0.00	0.00	0.00		33'948.10		33'948.10
1404.101	Acquedotto Cresciano	384'120.20	52'114.75	332'005.45	9'764.85				322'240.60
1404.102	Acquedotto Tröbia Cresciano	113'196.90	14'965.35	98'231.55	2'889.15				95'342.40
1404.103	Acquedotto Strèda Vegia Cresciano	108'824.20	14'386.85	94'437.35	2'777.55				91'659.80
1404.104	Bacino Cresciano	77'324.00	12'299.35	65'024.65	1'970.45				63'054.20
1404.107	Serbatoio Iragna	280'634.20	191'163.05	89'471.15	7'455.95				82'015.20
1404.108	Serbatoio Quattro Cascine Iragna	73'206.10	13'067.15	60'138.95	1'879.35				58'259.60
1404.110	Sistemazione serbatoio Briüra Lodrino	445'524.95	59'803.20	385'721.75	11'344.75				374'377.00
1406.105	Telecomando acquedotto Cresciano	96'166.20	32'283.95	63'882.25	6'388.25				57'494.00
1406.107	Impianto di telecomando Iragna	108'628.55	92'334.15	16'294.40	8'147.20				8'147.20
Subtotale		6'386'767.00	1'695'729.65	4'691'037.35	206'165.85	0.00	340'197.70	0.00	4'825'069.20

Numero Opera conto	Valore aquisizione netto 01.01.2023	Ammortamenti cumulati 01.01.2023	Valore di bilancio 01.01.2023	Ammortamenti		Investimenti		Valore di bilancio 31.12.2023
				ordinari	non pianificati	uscite	entrate	
Riporto	6'386'767.00	1'695'729.65	4'691'037.35	206'165.85	0.00	340'197.70	0.00	4'825'069.20
1406.108 Posa contatori laboratoro granito Lodrino	56'780.00	17'926.20	38'853.80	3'885.40				34'968.40
1406.109 Posa contatori Lodrino	191'590.00	59'686.90	131'903.10	13'190.30				118'712.80
1406.111 Revisione pompe Cresciano	52'684.45	17'426.00	35'258.45	3'525.85				31'732.60
1406.112 Posa contatori AP Cresciano e Iragna	26'361.00	0.00	26'361.00	0.00		198'995.66		225'356.66
1429.031 Studio fattib. Messa in rete 4 acquedotti Riviera	38'614.70	0.00	38'614.70	7'722.95				30'891.75
Totali	6'752'797.15	1'790'768.75	4'962'028.40	234'490.35	0.00	539'193.36	0.00	5'266'731.41



Tabella beni amministrativi - Opere di depurazione acque (con ammortamento lineare sul valore di acquisizione netto)

Numero conto	Opera	Valore acquisizione netto 01.01.2023	Ammortamenti cumulati 01.01.2023	Valore di bilancio 01.01.2023	Ammortamenti		Investimenti		Valore di bilancio 31.12.2023
					ordinari	non pianificati	uscite	entrate	
1403.201	PGS : zona Vergio-Scuole lotto 14 Lodrino	1'166'994.60	361'592.30	805'402.30	4'781.45			628'489.20	172'131.65
1403.202	PGS: Zona Prosito Lotto 15 Lodrino	881'667.18	104'958.25	776'708.93	17'652.50				759'056.43
1403.203	CDAR quota comunale Lodrino	1'553'960.00	186'473.75	1'367'486.25	31'079.25				1'336'407.00
1403.204	Canalizzazioni Cresciano	550'000.00	212'822.75	337'177.25	11'239.25				325'938.00
1403.205	Canalizzazioni Tröbia Cresciano	460'000.00	104'276.45	355'723.55	9'361.15				346'362.40
1403.206	Canalizzazioni Strèda Vegia Sud Cresciano	200'000.00	53'568.65	146'431.35	4'067.55				142'363.80
1403.207	CDAR quota comunale Cresciano	910'000.00	226'104.95	683'895.05	18'483.65				665'411.40
1403.210	PGS ripresa debito ex CDAR e contr. Allineam.Osogna	760'626.00	91'273.65	669'352.35	15'212.55				654'139.80
1403.211	Canalizzazioni Croce/Garsöi/Caisgell Osogna	196'841.00	23'644.90	173'196.10	3'936.30				169'259.80
1403.212	Canalizzazione Ciüsareta P35-36 Osogna	25'644.00	3'076.70	22'567.30	512.90				22'054.40
1403.213	Canalizzaz. Via Torón d'Örz e zona Pertigh Osogna	2'550'705.85	316'787.20	2'233'918.65	50'495.05			12'135.90	2'171'287.70
1403.214	Canalizzazione zona Ronchitt -lotto 2 Osogna	384'616.15	57'430.45	327'185.70	7'790.15				319'395.55
1403.215	PGS Lodrino - Lotto 14 prol. Vergio-Sc. Lodrino	514'929.89	38'604.45	476'325.44	10'354.90				465'970.54
1403.216	Quartiere Perdagle Bene amministrativo Lodrino	318'400.00	259'366.75	59'033.25	6'559.25				52'474.00
1403.217	PGS Lodrino - Lotto 16 Lodrino	485'560.25	0.00	485'560.25	0.00		42'556.45		528'116.70
1403.218	PGS Estensione nucleo Iragna	180'246.45	0.00	180'246.45	0.00		-20'000.00		160'246.45
1403.221	PGS raccordo P176-180 Osogna - Vigna di Pai	7'634.85	0.00	7'634.85	0.00		156'447.45		164'082.30
1429.044	Aggiornamento contributi costruzione PGS Riviera	0.00	0.00	0.00			25'164.05		25'164.05
Totali		11'147'826.22	2'039'981.20	9'107'845.02	191'525.90	0.00	204'167.95	640'625.10	8'479'861.97



Tabella beni amministrativi - Eliminazione rifiuti (con ammortamento lineare sul valore di acquisizione netto)

Numero Opera conto	Valore aquisizione netto 01.01.2023	Ammortamenti cumulati 01.01.2023	Valore di bilancio 01.01.2023	Ammortamenti		Investimenti		Valore di bilancio 31.12.2023
				ordinari	non pianificati	uscite	entrate	
1403.301 Sistemazione centro raccolta rifiuti Lodrino	370'055.75	160'720.50	209'335.25	9'515.25				199'820.00
1403.302 Ecocentro Osogna	295'296.50	83'399.75	211'896.75	7'567.75				204'329.00
Totali	665'352.25	244'120.25	421'232.00	17'083.00	0.00	0.00	0.00	404'149.00

**Tabella beni amministrativi - Prestiti, partecipazioni, capitali sociali e contributi investimenti**

Numero Opera conto	Valore aquisizione netto 01.01.2023	Ammortamenti cumulati 01.01.2023	Valore di bilancio 01.01.2023	Ammortamenti		Investimenti		Valore di bilancio 31.12.2023	
				ordinari	non pianificati	uscite	entrate		
1446.000	Prestito FC Riviera	15'000.00	0.00	15'000.00	15'000.00			0.00	
1454.000	Azioni SES SA	1'044'019.18	0.00	1'044'019.18				1'044'019.18	
1454.001	Azioni MATI Macello Ticino SA	1.00	0.00	1.00				1.00	
1454.002	Azioni Società Centro Sci Nordico SA	20'000.00	0.00	20'000.00				20'000.00	
1454.003	Azioni Riviera Airport SA	200'000.00	0.00	200'000.00				200'000.00	
1462.003	Contributo acquisto veicolo CpM.3V	20'000.00	6'000.00	14'000.00	2'000.00			12'000.00	
1462.004	Contributo risanamento chiesa parrocchiale Cresciano	0.00	0.00	0.00			176'500.00	176'500.00	
Totali		1'299'020.18	6'000.00	1'293'020.18	17'000.00	0.00	176'500.00	0.00	1'452'520.18



Tabella delle partecipazioni - Società anonime (RGFCC, art. 22 cpv. 1 lett. j)

Ragione sociale, sede	Società Elettrica Sopracenerina SA
Tipo di società	Società anonima
Capitale azionario	CHF 16'500'000.00
% voti del Comune	1.47%
Numero di azioni detenute	16'119
Valore azione detenute	CHF 1'043'739.87

Ragione sociale, sede	MATI Macello Ticino SA
Tipo di società	Società anonima
Capitale azionario	CHF 142'000.00
% voti del Comune	7.04%
Numero di azioni detenute	100
Valore azione detenute	CHF 10'000.00

Ragione sociale, sede	Centro Sci Nordico SA
Tipo di società	Società anonima
Capitale azionario	CHF 2'000'000.00
% voti del Comune	1.00%
Numero di azioni detenute	20
Valore azione detenute	CHF 20'000.00

Ragione sociale, sede	Riviera Airport SA
Tipo di società	Società anonima
Capitale azionario	CHF 200'000.00
% voti del Comune	100.00%
Numero di azioni detenute	200
Valore azione detenute	CHF 200'000.00



Tabella delle partecipazioni - Consorzi (RGFCC, art. 22 cpv. 1 lett. j)

Denominazione, sede	Consorzio Depurazione Acque Biasca e dintorni, Biasca
Genere	Consorzio (LCCom)
Scopo	Gestione impianto depurazione acque (IDA)
Ultimo contributo comunale	CHF 63'055.15 (2022)
Finanziamento investimenti (art. 29 cpv. 2 LCCom)	Comune

Denominazione, sede	Consorzio Nettezza Urbana Biasca e Valli, Biasca
Genere	Consorzio (LCCom)
Scopo	Gestione raccolta e smaltimento rifiuti
Ultimo contributo comunale	CHF 203'475.88 (2022)
Finanziamento investimenti (art. 29 cpv. 2 LCCom)	Comune

Denominazione, sede	Consorzio Protezione Civile 3Valli, Biasca
Genere	Consorzio (LCCom)
Scopo	Gestione regione di protezione civile Regione 3Valli
Ultimo contributo comunale	CHF 181'085.40 (2023)
Finanziamento investimenti (art. 29 cpv. 2 LCCom)	Comune

Denominazione, sede	Consorzio manutenzione arginature Riviera, Cresciano
Genere	Consorzio (LCom)
Scopo	Sorveglianza e manutenzione opere sistemazione idrica
Ultimo contributo comunale	CHF 55'875.00 (2023)
Finanziamento investimenti (art. 5 cpv. 1 LCom)	Ente

Denominazione, sede	Tre Valli Soccorso, Biasca
Genere	Associazione
Scopo	Assistenza sanitaria e di pronto soccorso
Ultimo contributo comunale	CHF 179'672.00 (2022)
Finanziamento investimenti	Ente

Denominazione, sede	Casa Anziani
Genere	Consorzio
Scopo	Gestione della casa anziani
Ultimo contributo comunale	CHF 197'955.00 (2023)
Finanziamento investimenti (art. 29 cpv. 2 LCCom)	Comune



Tabella elenco contratti leasing (RGFCC, art. 22 cpv. 1 lett. p)

Oggetto del leasing	Fotocopiatrice Toshiba 2515C
Società di leasing / fornitore	CoOpera Leasing AG / Frschina Service Sagl
No. contratto	20985/01
Durata	60 mesi
Rata / Rate residue	CHF 106.60/ 8 rate residue al 31.12.2023
Valore finanziario / ripresa	-.-



Tabella controllo dei crediti al 31.12.2023

Risoluzione di credito				Denominazione	Controllo dei crediti						
Data/ organo	Credito	Conto inv.	Conto bilancio		Uscite totali 01.01.2023	Investimenti 2023	Uscite totali 31.12.2023	Entrate 2023	Entrate totali 31.12.2023	Credito res.+ Sorpasso cred.-	Uscite nette 31.12.2023
30.05.2016	1'340'150.00	5010.001	1401.019		Rifacimento pavimentazione stradale nucleo Iragna	798'036.12	366'644.00	1'164'680.12		140'000.00	175'469.88
27.03.2017	229'000.00	5010.002	1401.020	Sist. Stradale prolungo Lotto 14 PGS Lodrino	128'641.15		128'641.15			100'358.85	128'641.15
19.12.2017	336'709.75	5010.005	1401.024	Rifacimento marciapiede cantonale Iragna	-		-			336'709.75	-
03.02.2014	1'140'000.00	5010.011	1401.005	Opere sistemazione stradale Lotto 14 PGS Lodrino	754'948.05	1'206.00	756'154.05			383'845.95	756'154.05
03.02.2014	710'000.00	5010.012	1401.006	Opere sistemazione stradale Lotto 15 PGS Lodrino	762'904.40		762'904.40		-	-52'904.40	762'904.40
27.01.2020	413'400.00	5010.016	1401.064	Implementazione piano mobilità scolastico	272'485.85	18'099.50	290'585.35			122'814.65	290'585.35
09.04.2019	622'956.45	5010.019	1401.057	Sistemazione stradale Lotto 16 PGS Lodrino	337'139.25	-2'067.50	335'071.75			287'884.70	335'071.75
09.04.2019	130'468.00	5010.020	1401.058	Illuminazione pubblica Lotto 16 PGS Lodrino	60'110.95	24'411.15	84'522.10	24'411.15	84'522.10	45'945.90	-
14.12.2015	99'500.00	5010.026	1401.068	Credito illuminazione pubblica Cresciano	87'155.83		87'155.83		66'937.48	12'344.17	20'218.35
22.12.2021	317'786.00	5010.033	1401.072	Pavimentazione e illuminazione estensione nucleo Iragna	59'155.00	129'057.00	188'212.00	19'172.35	47'942.35	129'574.00	140'269.65
su delega	60'000.00	5010.034	1401.073	Consolidamento muro map. 198 Osogna	51'000.00		51'000.00			9'000.00	51'000.00
26.04.2022	29'800.00	5010.036	1401.075	Pavimentazione PGS raccordo P176-180 Osogna - Vigna di Pai	-	31'892.70	31'892.70			-2'092.70	31'892.70
30.05.2016	1'017'000.00	5020.001	1402.001	Interventi di premunizione riale Iragna	845'227.15		845'227.15		492'385.75	171'772.85	352'841.40
du delega	45'000.00	5030.021	1403.021	Loculi cimitero Prosito	-	41'795.95	41'795.95			3'204.05	41'795.95
19.12.2017	342'500.00	5031.001	1403.123	Rete acquedotto strada cantonale Iragna	194'641.90		194'641.90			147'858.10	194'641.90
03.02.2014	480'000.00	5031.006	1403.118	AP Lotto 14 Lodrino	288'990.50		288'990.50			191'009.50	288'990.50
03.02.2014	300'000.00	5031.007	1403.119	AP Lotto 15 Prosito	340'186.50		340'186.50			-40'186.50	340'186.50
09.04.2019	218'959.80	5031.010	1403.126	AP Lotto 16 Lodrino	171'022.80	15'441.15	186'463.95			32'495.85	186'463.95
22.12.2021	323'470.00	5031.011	1403.127	AP Estensione nucleo Iragna	101'988.85	60'712.85	162'701.70			160'768.30	162'701.70
27.03.2017	187'000.00	5031.014	1403.130	AP Lotto 14 prolungo Lodrino	315'055.10		315'055.10			-128'055.10	315'055.10
14.10.2020	148'626.00	5031.016	1403.132	AP Strada cantonale Osogna	96'575.90		96'575.90			52'050.10	96'575.90
22.12.2021	220'000.00	5031.017	1403.133	AP Impianti UV bacini Cresciano-Iragna	104'397.20	50'488.25	154'885.45			65'114.55	154'885.45
07.06.2022	219'000.00	5031.018	1403.134	AP manutenzione condotta adduzione sorgente Osogna	19'144.20	179'607.35	198'751.55			20'248.45	198'751.55
26.04.2022	46'600.00	5031.019	1403.135	AP PGS raccordo P176-180 Osogna - Vigna di Pai	-	33'948.10	33'948.10			12'651.90	33'948.10
03.02.2014	1'605'000.00	5032.001	1403.201	PGS Lodrino - Lotto 14 Lodrino	1'600'043.75		1'600'043.75	628'489.20	1'061'538.35	4'956.25	538'505.40
27.03.2017	382'103.20	5032.002	1403.215	PGS Lodrino - Lotto 14 prolungo Lodrino	614'872.89		614'872.89		99'943.00	-232'769.69	514'929.89
03.02.2014	865'000.00	5032.003	1403.202	PGS Lodrino - Lotto 15 Lodrino	881'667.18		881'667.18			-16'667.18	881'667.18
09.04.2019	687'413.95	5032.006	1403.217	PGS Lodrino - Lotto 16 Lodrino	485'560.25	42'556.45	528'116.70			159'297.25	528'116.70
22.12.2021	175'463.00	5032.007	1403.218	PGS nucleo Iragna	180'246.45	-20'000.00	160'246.45			15'216.55	160'246.45
26.04.2022	179'600.00	5032.009	1403.221	PGS raccordo P176-180 Osogna - Vigna di Pai	7'634.85	156'447.45	164'082.30			15'517.70	164'082.30
13.06.2023	76'800.00	5032.010	1403.222	Quadro elettrico stazione di pompaggio Perdagle	-		-			76'800.00	-
17.11.2021	1'246'000.00	5039.003	1403.900	Aerodromo Lodrino - Div. opere prioritarie del genio	36'603.30	916'980.70	953'584.00	595'600.00	595'600.00	292'416.00	357'984.00
28.06.2022	990'000.00	5040.007	1404.051	Acquisto magazzino DS 3556 RFD Lodrino	-	926'753.55	926'753.55			63'246.45	926'753.55

Risoluzione di credito				Denominazione	Controllo dei crediti						
Data/ organo	Credito	Conto inv.	Conto bilancio		Uscite totali 01.01.2023	Investimenti 2023	Uscite totali 31.12.2023	Entrate 2023	Entrate totali 31.12.2023	Credito res.+ Sorpasso cred.-	Uscite nette 31.12.2023
07.06.2022	1'827'000.00	5045.008	1404.519		Ristrutturazione SI Osogna	77'590.96	967'713.96	1'045'304.92	600'000.00	600'000.00	781'695.08
su delega	35'000.00	5045.011	1404.522	Campo da beach volley Osogna	-	32'315.40	32'315.40			2'684.60	32'315.40
su delega	18'000.00	5045.012	1404.523	Acquisto stabile al mappale 164 RFD Iragna	-	19'285.05	19'285.05			-1'285.05	19'285.05
14.10.2020	440'573.00	5049.002	1404.901	Aerodromo Lodrino - Risanamento fabbricati	350'417.81		350'417.81	40'000.00	317'000.00	90'155.19	33'417.81
26.04.2022	557'000.00	5050.000	1405.000	Lotta alle neofite invasive 2022-2026	-	110'022.40	110'022.40	70'000.00	70'000.00	446'977.60	40'022.40
11.06.2019	400'677.00	5061.001	1406.112	Posa contatori AP Cresciano-Iragna	26'361.00	198'995.66	225'356.66			175'320.34	225'356.66
25.07.2016	408'396.75	5290.002	1429.003	Registro fondiario Cresciano	484'462.10		484'462.10			-76'065.35	484'462.10
21.12.2009	95'000.00	5290.005	1429.020	Misurazione ufficiale Osogna	110'101.10		110'101.10			-15'101.10	110'101.10
06.12.2004	138'000.00	5290.007	1429.000	Studi di PR zona cave Lodrino	382'528.09	41'985.25	424'513.34			-286'513.34	424'513.34
09.12.2013	85'000.00	5290.008	1429.002	Piano regolatore Cresciano	60'500.00		60'500.00			24'500.00	60'500.00
27.01.2020	267'096.00	5290.017	1429.032	Progettazione definitiva nucleo Osogna	271'310.70	20'860.50	292'171.20			-25'075.20	292'171.20
17.11.2021	80'200.00	5290.020	1429.035	Piano emergenza e presidi territoriali Riviera	70'000.00	9'000.00	79'000.00	63'200.00	63'200.00	1'200.00	15'800.00
14.10.2020	283'694.00	5290.024	1429.038	Studi progettazione cambiamento d'uso Aerodromo	245'981.75	41'063.50	287'045.25	60'000.00	283'000.00	-3'351.25	4'045.25
14.10.2020	133'440.00	5290.025	1429.039	Piano d'azione comunale (PAC)	84'023.48		84'023.48			49'416.52	84'023.48
su delega	53'150.00	5290.026	1429.040	Rilievi fonici lungo linea FFS Cresciano-Osogna	44'579.50	15'203.10	59'782.60			-6'632.60	59'782.60
23.11.2023	124'000.00	5290.028	1429.042	Aggiornamento catastale MU Osogna	-		-			124'000.00	-
26.04.2022	230'000.00	5290.030	1429.044	Aggiornamento contributi costruzione PGS Riviera	-	25'164.05	25'164.05			204'835.95	25'164.05
su delega	35'000.00	5290.045	1429.045	Introduzione RFD Iragna - zona monti	-	0.00	-			35'000.00	-
su delega	35'000.00	5290.046	1429.046	Variante PR Censimento rustici Cresciano zona "sul sasso"	-	12'000.00	12'000.00			23'000.00	12'000.00
su delega	48'067.00	5290.047	1429.047	Studio 30/20 km/h Riviera	-	32'450.00	32'450.00			15'617.00	32'450.00
su delega	18'900.00	5290.048	1429.048	Rilievi fonici lungo linea FFS Osogna	-		-			18'900.00	-
su delega	44'473.65	5290.049	1429.049	Studio mobilità ciclabile	-	43'645.80	43'645.80			827.85	43'645.80
su delega	20'000.00	5290.051	1429.051	Studio potenziamento e miglioria accessi Nord-Sud Osogna (sottopassi)	-	0.00	-			20'000.00	-
27.01.2020	164'000.00	5620.003	1462.004	Contributo risanamento chiesa parrocchiale Cresciano	-	176'500.00	176'500.00			-12'500.00	176'500.00

Investimenti da liquidare al 31.12.2023



Consuntivo 2023

Tabella degli impegni a breve termine (gruppo di conto 201)

Numero conto	Creditore	Importo al 31.12.2022	Aumenti / diminuzioni 2023	Importo al 31.12.2023	Tasso %
2010.016	BST CH50 0076 4122 9107 C001 C	885'693.77	1'890'518.37	2'776'212.14	3.25
2010.018	BST CH76 0076 4158 4848 Y000 2	563'389.73	-1'674.18	561'715.55	3.25
2010.023	BRB&V CH31 8080 8008 4986 5086 0	174'766.18	-122'045.08	52'721.10	3.00
TOTALI		1'623'849.68	1'766'799.11	3'390'648.79	



Consuntivo 2023

Tabella degli impegni a lungo termine (gruppo di conto 206)

Numero conto	Creditore	Importo al 31.12.2022	Rimborsi / Riclassifica cat. Bilancio 2023	Aumenti o nuovi prestiti 2023	Importo al 31.12.2023	Tasso %	Scadenza
2064.000	Banca dello Stato	1'500'000.00			1'500'000.00	0.90	28.04.2027
2064.001	Banca dello Stato	1'500'000.00			1'500'000.00	1.05	18.04.2028
2064.002	Banca dello Stato	1'000'000.00			1'000'000.00	0.90	10.07.2028
2064.005	Banca dello Stato	1'541'649.00			1'541'649.00	1.28	15.01.2026
2064.006	Banca dello Stato	1'000'000.00			1'000'000.00	1.18	29.08.2025
2064.007	Banca dello Stato	500'000.00			500'000.00	0.65	30.01.2030
2064.008	Banca dello Stato	600'000.00			600'000.00	0.61	12.05.2031
2064.009	Banca dello Stato	300'000.00			300'000.00	0.95	17.02.2028
2064.011	Banca dello Stato	1'000'000.00			1'000'000.00	0.85	28.04.2027
2064.013	Banca dello Stato	1'500'000.00			1'500'000.00	0.85	01.09.2026
2064.014	Banca dello Stato	1'000'000.00			1'000'000.00	1.13	28.02.2025
2064.015	Banca dello Stato	1'200'000.00			1'200'000.00	0.60	31.12.2030
2064.017	Banca dello Stato	500'000.00			500'000.00	0.85	01.03.2027
2064.018	Banca dello Stato	1'000'000.00			1'000'000.00	0.85	18.01.2027
2064.019	Banca dello Stato	280'000.00			280'000.00	0.95	28.02.2028
2064.020	Banca dello Stato	1'300'000.00			1'300'000.00	1.06	09.10.2028
2064.021	Banca dello Stato	2'000'000.00			2'000'000.00	1.06	16.10.2028
2064.022	Banca dello Stato	1'000'000.00			1'000'000.00	0.80	31.07.2029
2064.023	Banca dello Stato	-		1'500'000.00	1'500'000.00	2.58	26.04.2033
2064.032	Banca Raiffeisen Tre Valli	1'000'000.00			1'000'000.00	0.39	30.11.2026
2064.033	Banca Raiffeisen Tre Valli	280'000.00			280'000.00	1.10	31.07.2027
2064.034	Banca Raiffeisen Tre Valli	2'700'000.00			2'700'000.00	0.84	31.01.2032
2064.090	Fondazione Lodrino	275'000.00			275'000.00	-	
2069.000	Mutuo LIM federale sist. Urb. nucleo	182'000.00	11'500.00		170'500.00	-	31.12.2038
2069.001	Mutuo LIM CH - urbanizzazione	60'000.00	30'000.00		30'000.00	-	31.12.2024
2069.002	Mutuo LIM CH - urbanizzazione	180'000.00	20'000.00		160'000.00	-	31.12.2031
2069.008	Mutuo LIM CH - Roncaccio-cimitero	100'000.00	20'000.00		80'000.00	-	31.12.2027
2069.009	Mutuo LIM CH - Centro scolastico	363'000.00	25'800.00		337'200.00	-	31.12.2036
TOTALI		23'861'649.00	107'300.00	1'500'000.00	25'254'349.00		



Riepilogo impegni verso finanziamenti speciali e legati

Conto	Descrizione	Valore di bilancio 01.01.2023	Aumenti 2023		Diminuzioni / Utilizzo 2023		Valore di bilancio 31.12.2023
2090.001	Contributi sostitutivi per posteggi	230'285.00	<i>3500.000</i>	21'400.00	<i>4500.000</i>	0.00	251'685.00
2090.100	Contributi sostitutivi per aree verdi e di svago	10'251.00	<i>3500.100</i>	0.00	<i>4500.100</i>	0.00	10'251.00
2090.201	Accantonamenti per manutenzione straordinaria canalizzaz.	259'260.25	<i>3500.200</i>	0.00	<i>4500.200</i>	0.00	259'260.25
2090.500	Fondo contributi FER	893'504.43	<i>3500.500</i>	279'731.00	<i>4500.500</i>	675'936.64	497'298.79
2092.000	Legato Ebe Emma Hettlich	5'000.00		0.00		0.00	5'000.00
Totale impegni verso finanziamenti speciali e legati		1'398'300.68		301'131.00		675'936.64	1'023'495.04



Riepilogo stato del capitale proprio

Conto	Descrizione	Valore di bilancio 01.01.2023	Aumenti 2023		Diminuzioni / Utilizzo 2023		Valore di bilancio 31.12.2023
2910.100	Fondo approvvigionamento idrico	330'393.44	<i>3511.100</i>	43'238.72	<i>4511.100</i>	0.00	373'632.16
2910.200	Fondo depurazione delle acque	0.00	<i>3511.200</i>	0.00	<i>4511.200</i>	0.00	0.00
2910.300	Fondo eliminazione dei rifiuti	-361'769.72	<i>3511.300</i>	15'386.48	<i>4511.300</i>	0.00	-346'383.24
2990.001	Risultato annuale	903'998.31	<i>9000.000</i>	72'536.66	<i>2999.001</i>	903'998.31	72'536.66
2999.001	Risultati cumulati degli anni precedenti	5'741'865.95	<i>2990.001</i>	321'360.78	<i>2990.001</i>	0.00	6'063'226.73
Stato del Capitale proprio		6'614'487.98		452'522.64		903'998.31	6'163'012.31



Tabella riassuntiva delle imposte da incassare

Imposte da incassare	2023		2022		2021		2020		2019	
	01.01.	31.12.	01.01.	31.12.	01.01.	31.12.	01.01.	31.12.	01.01.	31.12.
1012.0XX Imposte emesse	0	903'900	1'193'841	1'117'755	1'202'072	618'930	832'437	552'138	226'768	276'004
1042.0XX Imposte valutate	0	1'430'772	1'048'783	325'351	93'774	-80'000	-80'000	-80'000	-66'850	-80'000
Totale imposte da incassare	0	2'334'672	2'242'624	1'443'106	1'295'846	538'930	1'307'715	472'138	159'918	196'004



Consuntivo 2023

Indicatori finanziari MCA2 (con scala di valutazione)

N°	Tipo indicatore	Scala di valutazione	2023	Valutazione
1	Tasso indebitamento netto Debito pubblico netto_1 / Ricavi fiscali	<i>Buono < 100%</i> <i>Accettabile 100% - 150%</i> <i>Debole > 150%</i>	280.8%	Debole
2	Grado autofinanziamento Autofinanziamento / Investimenti netti	<i>Debole < 80%</i> <i>Normale 80% - 100%</i> <i>Buono > 100%</i>	64.6%	Debole
3	Quota delle spese per interessi Interessi netti / Ricavi correnti	<i>Non più sopportabile > 10%</i> <i>Sufficiente dal 4% - 9%</i> <i>Buono 0% - 4%</i>	1.7%	Buono
4	Debito pubblico netto I Debito pubblico I / Popolazione residente permanente	<i>Basso < 1000</i> <i>Medio da 1'000 a 3'000</i> <i>Elevato da 3'000 a 5'000</i> <i>Eccessivo > 5'000</i>	5'557	Eccessivo
5	Quota degli investimenti Investimenti lordi / Uscite totali consolidate	<i>Molto alta > 30%</i> <i>Elevata 20% - 30%</i> <i>Media 10% - 20%</i> <i>Ridotta < 10%</i>	22.8%	Elevata
6	Quota di capitale proprio Capitale proprio / totale dei passivi	<i>Eccessiva > 40%</i> <i>Buona 20% - 40%</i> <i>Media 10% - 20%</i> <i>Debole < 10%</i>	16.7%	Media
7	Quota di indebitamento lordo Debito lordo / Ricavi correnti	<i>Ottimo < 50%</i> <i>Buono 50% - 100%</i> <i>Medio 100% - 150%</i> <i>Debole 150% - 200%</i> <i>Critico > 200%</i>	167.4%	Debole
8	Quota degli oneri finanziari Oneri finanziari / Ricavi correnti	<i>Alto > 15%</i> <i>Sopportabile 5% - 15%</i> <i>Debole < 5%</i>	9.0%	Sopportabile
9	Capacità di autofinanziamento autofinanziamento / Ricavi correnti	<i>Debole < 10%</i> <i>Media 10% - 20%</i> <i>Buona > 20%</i>	9.5%	Debole
	Moltiplicatore politico		95.0%	