



Comune
di Riviera

CONSUNTIVO 2023

SOMMARIO

SOMMARIO.....	2
1 PREMESSA – INTRODUZIONE.....	4
2 CONSIDERAZIONI GENERALI.....	4
3 CONTO DI GESTIONE CORRENTE.....	6
3.1 Spese.....	7
3.2 Ricavi.....	8
4 OSSERVAZIONI PER DICASTERO.....	9
4.1 Amministrazione.....	9
4.2 Sicurezza pubblica.....	10
4.3 Educazione.....	12
4.4 Cultura e tempo libero.....	13
4.5 Salute pubblica.....	13
4.6 Previdenza sociale.....	14
4.7 Traffico.....	15
4.8 Ambiente e territorio.....	16
4.9 Economia pubblica.....	19
4.10 Finanze.....	19
5 INDICATORI FINANZIARI E CONTO DEI FLUSSI.....	23
6 CONTO DEGLI INVESTIMENTI.....	27
6.1 Osservazioni sulle singole opere d’investimento.....	29
7 BILANCIO.....	33
7.1 Attivi.....	33
7.2 Passivi.....	33
8 CONCLUSIONI.....	34
8.1 Aspetti procedurali e formali.....	34
8.2 Attribuzione messaggio municipale.....	34
8.3 Proposta di decisione.....	34



Riviera, 5 marzo 2024

Messaggio Municipale no. 1/2024

CONTO CONSUNTIVO 2023 DEL COMUNE DI RIVIERA

Signora Presidente,
Signore e Signori Consiglieri comunali,

con il presente messaggio sottoponiamo per esame e approvazione, il conto consuntivo 2023 del Comune di Riviera, senza imputazioni interne, che chiude con il seguente risultato:

RIASSUNTO DEL CONSUNTIVO	CONSUNTIVO 2023	PREVENTIVO 2023	C2023-P2023	
			Var.	%
Spese operative	17'297'981	17'345'200	-47'219	-0.3
Ricavi operativi	17'419'270	16'826'800	592'470	3.5
RISULTATO OPERATIVO	121'289	-518'400	639'689	123.4
Spese finanziarie	338'792	304'780	34'012	11.2
Ricavi finanziari	290'040	233'800	56'240	24.1
RISULTATO FINANZIARIO	-48'752	-70'980	22'228	31.3
RISULTATO ORDINARIO	72'537	-589'380	661'917	112.3
CONTO DEGLI INVESTIMENTI				
Uscite per investimenti	4'720'179	4'115'000	605'179	14.7
Entrate per investimenti	2'113'009	2'284'600	-171'591	-7.5
ONERE NETTO PER INVESTIMENTI	2'607'171	1'830'400	776'771	42.4
CONTO DI FINANZIAMENTO				
ONERE NETTO PER INVESTIMENTI	2'607'171	1'830'400	776'771	42.4
AUTOFINANZIAMENTO	1'682'842	952'320	730'522	76.7
RISULTATO GLOBALE	-924'329	-878'080	-46'249	-5.3

1 PREMESSA – INTRODUZIONE

Con la presentazione del consuntivo 2023 del Comune di Riviera, che chiude con un utile pari a CHF 72'536.66, termina in pratica la legislatura 2021-2024. Una legislatura che dal lato prettamente finanziario fa registrare un incremento del capitale proprio di circa CHF 1.3 milioni. Ciò non deve trarre in inganno in quanto la nostra forza finanziaria è debole e il raggiungimento di simili risultati avviene soprattutto con il contenimento delle spese, questo non deve tuttavia precludere quegli investimenti che portano qualità di vita migliori per la nostra popolazione. Per questo è importante, e lo sarà ancora di più nei prossimi anni, prestare attenzione alle proposte di cambiamento della Legge sulla perequazione finanziaria intercomunale.

Il Municipio coglie l'occasione per ringraziare tutte le collaboratrici e tutti i collaboratori dell'amministrazione comunale per l'impegno con il quale affrontano i compiti a loro attribuiti.

Il risultato d'esercizio è migliore di quanto preventivato grazie all'evoluzione favorevole di alcune posizioni che sono indicate nel seguente specchietto. In aggiunta alla prudente valutazione a preventivo dei ricavi, nel 2023 vi sono stati dei risparmi importanti su diverse voci di spesa che hanno permesso di migliorare il risultato atteso di alcuni servizi.

Di seguito proponiamo il riepilogo dei principali scostamenti rispetto al preventivo 2023 con l'indicazione del genere di prestazione che ne ha influenzato maggiormente la variazione:

Servizio	CHF	Differenze rispetto P2023 influenzate da:
Preventivo 2023	-589'380	
090 Stabili amministrativi	35'000	riduzione costi di gestione
140 Polizia del fuoco	40'000	riduzione costi Corpo pompieri
160 Protezione civile	25'000	aumento delle entrate servizio
210 SE	88'000	riduzione dei costi servizio, aumento dei sussidi sezioni SE
216 Stabili scolastici	60'000	riduzione costi di gestione
550 Servizio opere sociali	-153'000	aumento dei costi per prestazioni anziani
620 Strade	155'000	riduzione dei costi gestione servizio
690 Altro traffico	64'000	riduzione dei costi finanziamento trasporto pubblico
900 Imposte	100'000	aumento gettito
920 Parte entrate altri enti	194'000	aumento contrib. livellamento, aumento entrate imposte immob. PG
nd Variazioni altri servizi	53'917	differenze cumulate su altri servizi
Risultato d'esercizio 2023	72'537	

Formalmente la revisione dei conti 2023 è avvenuta conformemente alle disposizioni legali (art. 179 cpv.2 LOC). Allegato al messaggio municipale viene presentata la relazione dell'organo di controllo sul conto annuale 2023.

2 CONSIDERAZIONI GENERALI

I conti 2023 chiudono con un avanzo d'esercizio di CHF 72'536.66 con un miglioramento del risultato rispetto al preventivo di CHF 661'916.66.

L'avanzo d'esercizio di CHF 72'536.66 è determinato da uscite correnti per CHF 18'675'582.23 (+0.04% rispetto a quanto preventivato) ed entrate correnti di CHF 18'748'118.89 (+3.71% P2023). Nei ricavi è stato considerato un gettito d'imposta valutato in CHF 7'120'000.00 (CHF 6'900'000.00 C2022).

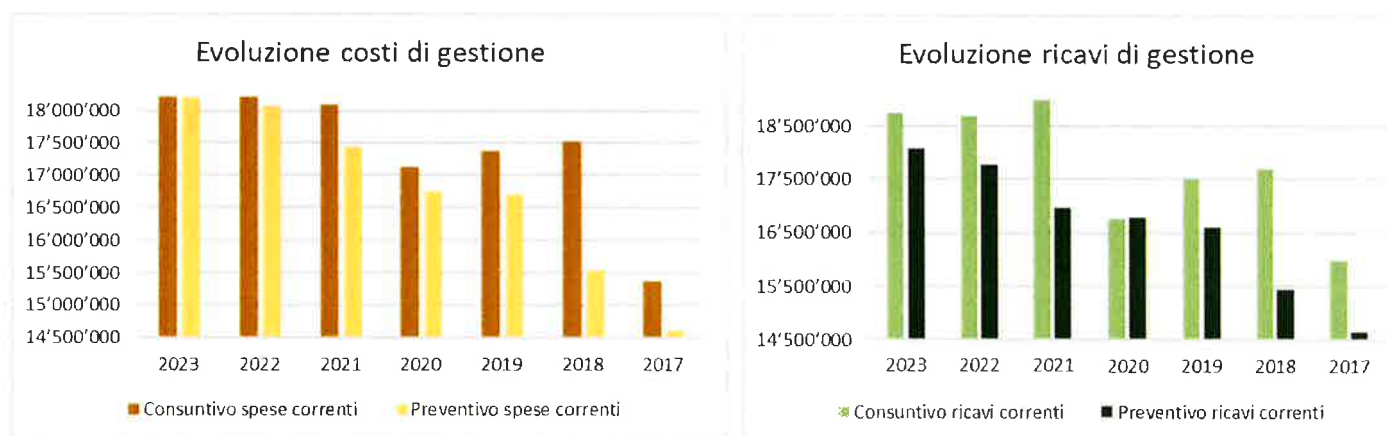
Conto di gestione corrente (incluse imputazione interne)

	C2023	P2023	C2022
Spese correnti	18'675'582	18'667'480	18'361'166
Ricavi correnti	18'748'119	18'078'100	18'682'527
Risultato d'esercizio	72'537	-589'380	321'361

Il raffronto del conto di gestione corrente con le precedenti chiusure mostra le seguenti variazioni (i dati includono le imputazioni interne):

	Ricavi	Var.	Var.	Costi	Var.	Var.	avanzi (+)
	CHF	CHF	%	CHF	CHF	%	disavanzi (-)
2017	15'987'603			15'368'471			619'132
2018	17'692'902	1'705'299	10.67%	17'523'681	2'155'210	14.02%	169'221
2019	17'508'054	-184'848	-1.04%	17'376'746	-146'935	-0.84%	131'308
2020	16'751'821	-756'233	-4.32%	17'122'334	-254'412	-1.46%	-370'513
2021	18'994'182	2'242'360	13.39%	18'090'183	967'849	5.65%	903'998
2022	18'682'527	-311'655	-1.64%	18'361'166	270'983	1.50%	321'361
2023	18'748'119	65'592	0.35%	18'675'582	314'416	1.71%	72'537

Con le seguenti tabelle presentiamo l'evoluzione di costi e ricavi comparati ai valori preventivati dal 2017 al 2023 (i dati includono le imputazioni interne):



Per quanto riguarda gli investimenti, le uscite lorde sono pari a CHF 4'720'179.32 con un aumento rispetto alle indicazioni del preventivo 2023 del 14.7%, mentre le entrate su investimenti sono pari a CHF 2'113'008.60 (CHF 2.28 mio. P2023) con un onere netto di CHF 2'607'170.72 (+42.4%).

	C2023	P2023	C2022
Totale uscite	4'720'179	4'115'000	1'541'965
Totale entrate	2'113'009	2'284'600	635'304
Onere netto per investimenti	2'607'171	1'830'400	906'660

Il Comune di Riviera dal 2017 al 31.12.2023 ha investito complessivamente CHF 21'995'403.09. Al netto delle entrate sono state realizzate opere per oltre 13.6 milioni.

	2023	2022	2021	2020	2019	2018	2017
Totale uscite	4'720'179	1'541'965	1'839'580	3'122'886	4'084'643	3'230'895	3'455'256
Totale entrate	2'113'009	635'304	1'390'957	230'169	815'036	3'086'771	82'280
Onere netto per investimenti	2'607'171	906'660	448'623	2'892'717	3'269'607	144'124	3'372'976

3 CONTO DI GESTIONE CORRENTE

Come accennato nelle considerazioni generali i conti 2023 chiudono con un avanzo d'esercizio di CHF 72'536.66. Le uscite a consuntivo ammontano globalmente a CHF 18'675'582.23 (C2022 +1.7%) e le entrate a CHF 18'748'118.89 (C2022 +0.35%).

Il contributo di livellamento incassato nel 2023 è di CHF 4'967'839.00 in linea con l'importo ricevuto nel 2022.

	C2023	P2023	C2022	C2021	C2020*	C2019	C2018
Contributo di	4'967'839	4'900'000	4'961'646	4'783'310	4'707'931	4'600'904	4'415'256
* importo prima della correzione							

Il valore 2016-2020 del gettito pro capite delle risorse fiscali del Comune è di CHF 1'818.63 ed è inferiore alla media cantonale per lo stesso periodo che ammonta a CHF 3'858.65.

Risorse fiscali	2016-2020 CHF	2015-2019 CHF	Delta CHF	Delta %	2014-2018 CHF
Media pro-capite comunale	1'818.63	1'791.75	26.88	1.50	1'772.71
Media pro-capite cantonale	3'858.65	3'833.55	25.10	0.65	3'767.51

Le sopravvenienze effettivamente incassate (PF+PG) sono di CHF 203'009.40, le rivalutazioni del gettito per gli anni 2019-2022 relative alle partite aperte cresciute in giudicato nel 2023 e non ancora incassate corrispondono a CHF 430'945.45.

Sul gettito valutato (non ancora tassato) per l'anno 2022 è stato necessario considerare un correttivo di valore di CHF 80'000.00 su posizioni che una volta tassate comporteranno presumibilmente un minor introito rispetto alle precedenti considerazioni o legate a contribuenti (PF e PG) che hanno spostato il domicilio.

Di seguito viene esposta la tabella di confronto tra le cifre del presente consuntivo con quelle del preventivo 2023 (gli importi sono espressi in migliaia di franchi e sono comprensivi delle imputazioni interne).

	Consuntivo 2023	Preventivo 2023	Var. assoluta	Var. %
3 SPESE				
30 Spese per il personale	6'867	6'884	-17	-0.2
31 Spese per beni e servizi e altre spese d'esercizio	2'499	2'709	-210	-7.8
33 Ammortamenti beni amministrativi	1'266	1'311	-45	-3.4
34 Spese finanziarie	339	305	34	11.1
35 Versamenti a fondi e a finanziamenti speciali	359	290	69	23.8
36 Spese di trasferimento	6'306	6'151	155	2.5
39 Addebiti interni	1'039	1'017	22	2.2
	18'675	18'667	8	0.0
4 RICAVI				
40 Ricavi fiscali	8'289	8'160	129	1.6
41 Regalie e concessioni	245	245	0	0.0
42 Tasse e retribuzioni	2'245	1'964	281	14.3
43 Ricavi diversi	9	6	3	50.0
44 Ricavi finanziari	290	234	56	23.9
45 Prelievi da fondi e finanziamenti speciali	32	65	-33	-50.8
46 Ricavi da trasferimento	6'598	6'387	211	3.3
49 Accrediti interni	1'039	1'017	22	2.2
	18'747	18'078	669	3.7
RISULTATO	72	-589	661	

3.1 Spese

- Le spese per il personale (30) per il 2023 sono in linea con quanto preventivato (-0.2%).

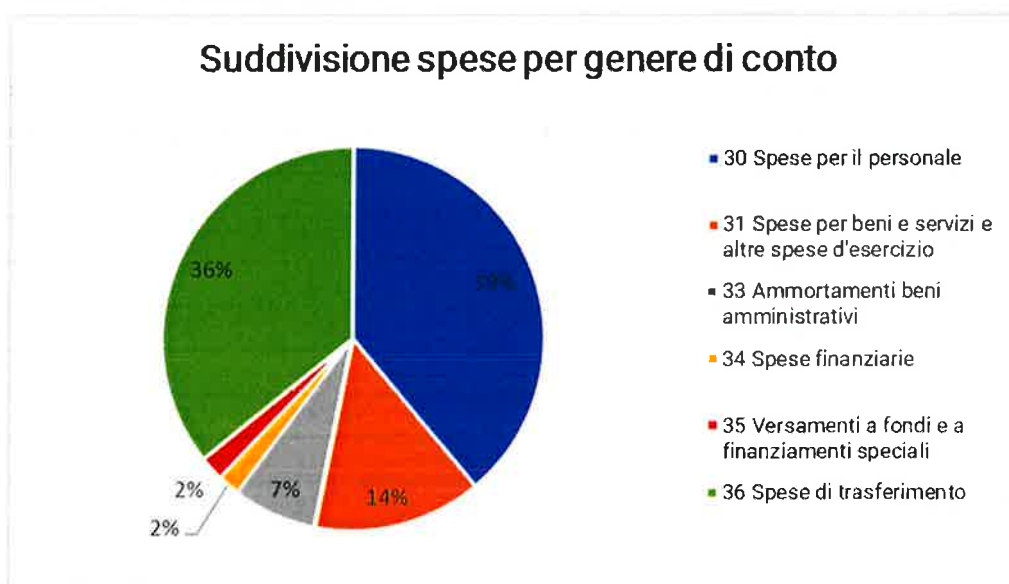
Costi stipendi per genere di conto (esclusi O.S.)	C2023	P2023	Delta	%
3000 Autorità e commissioni	139'730	144'000	-4'270	-3.0
3010 Stipendi per personale amm. e d'esercizio	3'221'218	3'115'060	106'158	3.4
3020 Stipendi docenti	2'427'802	2'477'300	-49'498	-2.0
3030 Personale temporaneo	13'950	10'000	3'950	100.0
TOT	5'802'699	5'746'360	56'339	1.0

La percentuale delle spese per il personale (gruppo 30) corrisponde al 36.8% delle spese correnti totali del 2023.

- Nella categoria di spese per beni e servizi (31) i costi sono inferiori rispetto a quanto valutato per il preventivo 2023 con un -7.8%.
- Gli ammortamenti (33) su beni amministrativi (BA) sono pari a CHF 1'114'884.10 per gli investimenti materiali e di CHF 151'018.40 su investimenti non materiali.
- Per le spese finanziarie (34), a seguito degli importanti investimenti realizzati è stato necessario ricorrere ad un nuovo prestito. Inoltre le linee di credito sono state molto sollecitate e questo ha comportato un aumento della spesa del +11.1% rispetto a quanto preventivato.

- Nella voce versamenti a fondi e finanziamenti speciali (35) abbiamo i versamenti al fondo contributi sostitutivi parcheggi, aree di svago e al fondo FER.
- Nella voce spese di trasferimento (36) troviamo tutti i rimborsi e trasferimenti tra Comuni, Cantone e altri Enti pubblici.
- Con addebiti interni (39) si vanno ad imputare le prestazioni interne che il personale presta per altri servizi, come pure si ricarica la quota parte degli ammortamenti sui servizi di competenza (approvvigionamento idrico, servizio depurazione acque ed eliminazione rifiuti). L'attribuzione di queste spese permette di migliorare la calcolazione del costo globale di un determinato centro di responsabilità.

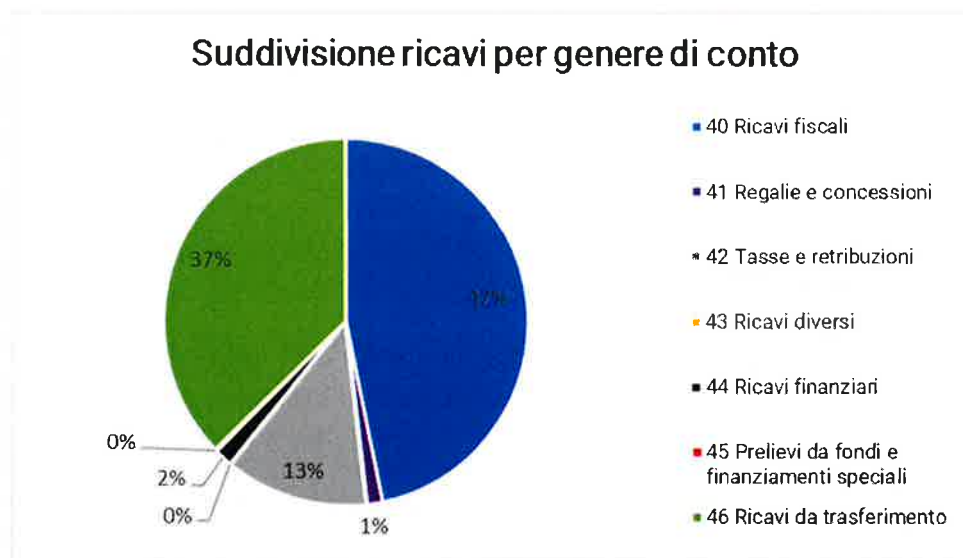
Sempre per l'analisi delle spese per genere di conto presentiamo un grafico con l'indicazione della quota percentuale sul totale di spese (esclusa la categoria "39 Addebiti interni" così da non modificare la quota sul totale degli altri gruppi di spesa):



3.2 Ricavi

- Per quanto riguarda i ricavi fiscali (40) si è proceduto ad una valutazione del gettito 2023 in CHF 7'120'000.00 (C2022 CHF 6'900'000.00).
- Alla voce tasse e retribuzioni (42), su un totale di ricavi di CHF 2'244'996.23, con un incremento del 14.3% rispetto al preventivo, le tasse d'uso annuali (AP, CAN e RI) contribuiscono con CHF 1'450'768.75 che equivale al 64.62% degli introiti di categoria.
- I ricavi da trasferimento (46) comprendono tutti i rimborsi e trasferimenti tra Comuni, Cantone e altri enti pubblici. In questa categoria di ricavi viene registrato il contributo di livellamento incassato nel 2023 di CHF 4'967'839.00.
- Con accrediti interni (49) si migliora l'informazione su un determinato centro di responsabilità tramite l'attribuzione di ricavi da trasferimento che implicano un riparto dei costi a carico di altri servizi.

Di seguito è rappresentata l'analisi dei ricavi per genere di conto con l'indicazione della quota percentuale sul totale di ricavi (esclusa la categoria "49 Accrediti interni" così da non modificare la quota sul totale degli altri gruppi di ricavi):



4 OSSERVAZIONI PER DICASTERO

4.1 Amministrazione

Il dicastero amministrazione comprende i centri di costo concernenti potere legislativo ed esecutivo, amministrazione comunale, servizi finanziari, ufficio tecnico e stabili amministrativi.

Come già accennato in sede di consuntivi e preventivi precedenti, a livello di organizzazione si stanno ricercando le migliori soluzioni che permettano di ottimizzare il lavoro e rendere più snelle le procedure. In quest'ottica sono stati implementati diversi strumenti e specifiche normative e disposizioni per rendere più dinamico il lavoro dell'amministrazione e del Municipio.

Si vuole intraprendere questa strada anche a livello di Legislativo, cercando di trovare strumenti e procedure che permettano di facilitare il lavoro ai Consiglieri comunali. In tal senso, con la collaborazione di alcuni Consiglieri comunali, nel corso del 2023 è iniziata una fase di test di un tool informatico, denominato e-Consiglio, appositamente studiato per la gestione dei documenti inerenti le trattande oggetto delle sedute di Consiglio comunale.

Se questa fase di test si concluderà con esito positivo, con la nuova legislatura verrà messa a disposizione dei Consiglieri comunali questa nuova applicazione web.

Per quel che riguarda la comunicazione verso l'esterno, si cerca costantemente di apportare dei miglioramenti all'impostazione e ai contenuti del sito internet. Nel corso del 2023 si è proceduto a implementare l'agenda degli eventi e manifestazioni che si svolgono sul territorio comunale, mentre con l'inizio del 2024 si ha la possibilità - per enti, associazioni e privati che lo desiderano - di procedere direttamente online con la riservazione di sale e infrastrutture comunali messe a disposizione per il pubblico.

Per quanto riguarda la gestione del personale, dal mese di novembre 2023 è in vigore una direttiva con lo scopo di prevenire e tutelare i collaboratori dell'Amministrazione comunale da violazioni dell'integrità personale, e di stabilire la procedura da seguire in tali situazioni.

Quando in seno ad un'organizzazione ci sono molte persone che interagiscono - ognuna con le sue opinioni, abitudini, esigenze e aspettative - è infatti inevitabile che sorgano dei conflitti, che, a volte, possono causare forti tensioni. Per tutelare l'integrità personale e la salute è fondamentale saper gestire questi conflitti. È pertanto auspicabile promuovere una cultura aziendale aperta in cui le

divergenze possano essere affrontate in modo costruttivo. Intrattenere buoni rapporti con i colleghi di lavoro è una risorsa molto importante. Per questo motivo il Municipio, in collaborazione e con la consulenza del Servizio del Cantone per le pari opportunità, dell'Ufficio dell'Ispettorato del lavoro e del Laboratorio di psicopatologia del lavoro, ha deciso di implementare questo nuovo strumento in favore dei propri collaboratori.

Si evidenziano le seguenti osservazioni di dettaglio ai singoli conti del dicastero:

0	AMMINISTRAZIONE
010	Potere legislativo ed esecutivo
3910.000	<i>Addebiti interni per servizi forniti da altre unità – CHF 40'000.00 (P2023 CHF 40'000.00)</i> Vengono addebitati i costi, valutati in CHF 40'000.00 per le prestazioni prestate dal personale amministrativo in particolare dal segretario comunale e dal suo vice per l'organizzazione e la gestione delle attività di Municipio, delle Commissioni, delle sessioni di Consiglio comunale e delle serate pubbliche, come pure le prestazioni della squadra esterna per garantire l'allestimento delle sale.
020	Amministrazione comunale
3133.000	<i>Servizi informatici esterni (outsourcing) – CHF 27'549.70.00 (P2023 CHF 20'000.00)</i> Per rispondere alle esigenze operative dei servizi sono stati implementati dei nuovi moduli del sistema GeCoTi Web.
4910.000	<i>Accrediti interni per servizi forniti ad altre unità – CHF 20'000.00 (P2023 CHF 20'000.00)</i> Sono considerate le prestazioni fornite dal personale amministrativo a favore di altri servizi (010).
021	Servizi finanziari
3010.000	<i>Stipendi personale nominato – CHF 279'735.10 (P2023 CHF 282'800.00)</i>
3010.004	<i>Stipendi personale incaricato – CHF 17'280.40 (P2023 CHF 0.00)</i>
4260.000	<i>Rimborsi assicurazioni personale – CHF 8'776.65 (P2023 CHF 0.00)</i> Per i fabbisogni dei Servizi finanziari, in primavera 2023 è stata assunta una collaboratrice a tempo determinato per coprire l'assenza di una collaboratrice in maternità. Il suo compenso rientra nei costi al conto 3010.004.
022	Ufficio tecnico
	Nulla da segnalare.
090	Stabili amministrativi
	Nulla da segnalare.

4.2 Sicurezza pubblica

È da segnalare che il progetto pilota inerente la gestione del Posto di Polizia di Biasca nel corso del 2023 è stato rinnovato fino al termine del 2024. L'impatto e la presenza sul territorio è maggiore, a fronte di una raggiunta stabilizzazione dei costi. È utile notare che anche l'Autorità cantonale, confrontandosi con altre realtà comunali in diverse parti del Cantone, ritiene il progetto come un possibile modello di gestione replicabile. Ad ogni modo, nel corso del 2024 sarà tracciato nuovamente un bilancio della situazione.

Si evidenziano le seguenti osservazioni di dettaglio ai singoli conti del dicastero:

1	SICUREZZA PUBBLICA
100	Protezione giuridica
3010.001	<i>Mercedi curatori - CHF 75'576.40 (P2023 CHF 30'000.00)</i>
4260.016	<i>Rimborso da pupilli per prestazioni o altro – CHF 40'257.80 (P2023 CHF 0.00)</i> Dal 2022 vengono esposti separatamente i rimborsi per le prestazioni pagate ai curatori.
110	Polizia

3612.102	<p><i>Rimborsi a Polizia comunale Biasca – CHF 244'017.70 (P2023 CHF 245'000.00)</i></p> <p>Su questo conto vengono registrate le fatture per la polizia e per la polizia 3Valli. Complessivamente il servizio nel 2023 è costato CHF 244'017.70 contro i CHF 268'010.65 versati per l'anno 2022.</p> <p>Il costo 2023 fatturato dal Comune di Biasca per la polizia è di CHF 179'604.30 (pro capite CHF 42.89) ed è inferiore al dato di preventivo che considerava un pro capite di CHF 47.98. Al 31.12.2023 erano attivi 5 agenti. Mentre l'onere per la polizia 3Valli è di CHF 64'413.40 (pro capite CHF 15.38 – P2023 CHF 15.02). Al 31.12.2023 presso la polizia 3Valli figurano 7 assistenti di polizia.</p>
120	Controllo abitanti
3010.000 4910.000	<p><i>Stipendi personale nominato – CHF 254'294.55 (P2023 CHF 254'400.00)</i></p> <p><i>Accrediti interni per servizi forniti ad altre unità – CHF 115'400.00 (P2023 CHF 127'400.00)</i></p> <p>Lo stipendio dell'operatrice di prossimità presente presso la sede di Lodrino viene registrato dal 2022 sotto il servizio del Controllo abitanti. Le prestazioni che il personale del Controllo abitanti svolge a favore di altri servizi sono valutate in CHF 115'400.00 (Protezione giuridica (100.3910.000) CHF 5'400.00 e Servizio e opere sociali (550) CHF 110'000.00).</p>
140	Polizia del fuoco
3612.103	<p><i>Rimborsi a Corpo pompieri regionale – CHF 175'596.50 (P2023 CHF 218'000.00)</i></p> <p>Il conguaglio inoltrato dal Comune di Biasca con il riparto dei costi per il Corpo pompieri regionale presenta un minor costo in quanto la proposta di potenziare l'organico già nel 2023 non è stata portata a termine.</p>
150	Militare
3636.005 4612.100	<p><i>Contributi società di tiro – CHF 92'724.95 (P2023 CHF 42'000.00)</i></p> <p><i>Rimborsi da Comuni e Consorzi – CHF 86'250.95 (P2023 CHF 20'000.00)</i></p> <p>Il conguaglio dei costi di gestione della piazza di tiro Al Pian di Biasca per il 2022 e 2023 (al netto di quanto accantonato per il 2022) ha comportato una spesa di CHF 10'747.95 in linea con quanto preventivato.</p> <p>La società Tiratori Mairano ha inoltrato a fine 2023 il computo delle spese delle infrastrutture di tiro a carico dei Comuni consorziati per il periodo dal 2018 al 2022 per un totale di CHF 124'477.00 (conto 3636.005) di cui a carico degli altri Comuni consorziati CHF 88'550.95 (4612.100). I costi di competenza del Comune di Riviera per i cinque anni sono pari a CHF 35'926.06. Con la ricezione delle note è stato possibile liberare gli accantonamenti fatti per l'associazione di Iragna dal 2019 al 2022 di CHF 72'500.00 (conto 3636.005) e di CHF 24'000.00 contabilizzato nel 2022 (conto 4612.100).</p> <p>Per l'esercizio 2023 la partecipazione alla copertura delle spese per la società Tiratori Mairano è valutata in CHF 30'000.00 con una quota a carico degli altri Comuni consorziati di CHF 21'300.00.</p>
160	Protezione civile
3101.004 3120.000 3602.000 4470.001	<p><i>Acquisto materiale d'esercizio e di consumo – CHF 1'885.05 (P2023 CHF 2'500.00)</i></p> <p><i>Consumo energia – CHF 19'795.00 (P2023 CHF 11'400.00)</i></p> <p><i>Quote ricavo a favore di Comuni, Consorzi e altri enti – CHF 10'071.85 (P2023 CHF 0.00)</i></p> <p><i>Locazioni (lunga durata) – CHF 48'198.60 (P2023 CHF 20'000.00)</i></p> <p>Le presenze delle truppe per i corsi di ripetizione presso il centro di Osogna hanno comportato un aumento degli introiti e delle spese di gestione ad esse correlate.</p> <p>Da quest'anno viene esposta separatamente la retrocessione versata alla Pci Tre Valli per l'utilizzo della struttura da parte dei Militari.</p>

4.3 Educazione

Il consuntivo 2023 del dicastero Educazione non denota significative differenze rispetto a quanto preventivato. Alcuni aspetti meritano comunque di essere commentati; l'aumento dei prezzi delle derrate alimentari per le nostre mense è stato superiore a quanto stimato e di conseguenza per queste voci ritroviamo dei maggiori costi rispetto al preventivo. Inoltre per quanto riguarda le tasse di refezione per la Scuola dell'infanzia si nota una riduzione delle stesse a seguito di un calo generale dei bambini iscritti.

Rispetto all'anno scolastico precedente, quello del 2022/2023 non ha più subito alcun impatto dovuto alla pandemia sulle uscite scolastiche previste che si sono svolte normalmente, ciò è ben visibile alle voci specifiche ed in particolare facendo un confronto con l'anno 2022.

Nel corso dell'estate del 2023 sono iniziati i lavori di risanamento energetico dello stabile della Scuola dell'infanzia di Osogna. La prima fase, che ha visto in particolare il risanamento del tetto, delle pareti esterne, la sostituzione dei serramenti e dell'impianto di riscaldamento e la posa di pannelli solari, è terminata come previsto in tempo utile per permettere ai bambini di iniziare il nuovo anno scolastico nella normalità. La seconda e ultima fase dei lavori, che toccherà la parte interna dell'edificio, si terrà nel corso della prossima estate.

Per quanto riguarda i nostri servizi extrascolastici gli stessi sono come sempre apprezzati e richiesti dalle famiglie. Anche per quest'anno scolastico l'importante numero di iscritti al doposcuola di Osogna ci ha obbligati ad introdurre i due turni di frequenza.

Si evidenziano le seguenti osservazioni di dettaglio ai singoli conti del dicastero:

2	EDUCAZIONE
200	Scuole d'infanzia
3105.000	<i>Acquisto derrate alimentari – CHF 82'605.39 (P2023 CHF 62'000.00)</i>
4240.000	<i>Tasse di refezione – CHF 49'723.20 (P2023 CHF 60'000.00)</i>
	Nel commento generale del dicastero educazione vengono indicate le ragioni della differenza tra gli importi a consuntivo rispetto a quanto valutato in sede di elaborazione di preventivo 2023. L'istituto scolastico per la prima infanzia dispone di 5 sezioni dotate di refezione e una senza refezione per un totale di 91 allievi.
210	Scuole elementari
	Nulla da segnalare.
215	Direzione e servizi scolastici
3105.000	<i>Acquisto derrate alimentari – CHF 52'858.75 (P2023 CHF 40'000.00)</i>
4240.000	<i>Tasse di refezione – CHF 47'944.00 (P2023 CHF 45'000.00)</i>
	Nel commento generale del dicastero educazione vengono indicate le ragioni della differenza tra gli importi a consuntivo rispetto a quanto valutato in sede di elaborazione di preventivo 2023. La mensa sociale di Lodrino produce settimanalmente pasti per circa 200 ragazzi delle SE dei 4 quartieri. Fornisce, inoltre, i pasti per il nido di Lodrino con un introito per il 2023 di CHF 16'725.00 contabilizzati sotto il servizio 550.
216	Stabili scolastici
	Nulla da segnalare.
220	Scuola media e superiori
	Nulla da segnalare.

4.4 Cultura e tempo libero

Anche nel 2023 Riviera Estate in Movimento, appuntamento estivo tanto atteso da bambini, giovani e famiglie, ha fatto registrare un notevole numero di adesioni. Grazie alla collaborazione intensa con le società sul territorio (che svolgono un encomiabile lavoro per offrire opportunità d'incontro e di scambio alla comunità, rendendo vivace il nostro Comune), ben 103 bambini hanno potuto approfittare della settimana ricca di offerte sportive e non solo, pianificata dal team. Va inoltre sottolineata la costante crescita dei numeri per quanto riguarda le richieste di sussidio per le scuole di musica e gli assegni di studio, che riscuotono sempre più successo; fatto evidenziato anche dal ritocco nelle cifre a preventivo per il 2024.

Nell'ambito delle prime opere di mantenimento e valorizzazione dei fortini della linea LONA acquisiti da Armasuisse e ora di proprietà del Comune, si è inoltre presentata l'occasione per poter restaurare ed esporre un cannone anticarro originale appartenente alle infrastrutture militari della linea, operazione da cui dipende il sorpasso alla voce "Manutenzione stabili e strutture" del centro di costo 300. I lavori di restauro, condotti grazie alla collaborazione con RUAG, sono terminati. Questa testimonianza storica ora si trova esposto presso il forte Chiesa nel quartiere di Lodrino.

Si evidenziano le seguenti osservazioni di dettaglio ai singoli conti del dicastero:

3	CULTURA E TEMPO LIBERO
300	Promozione culturale
3144.000	<i>Manutenzione stabili e strutture - CHF 12'291.37 (P2023 CHF 400.00)</i> I costi per la manutenzione e la conservazione del cannone San Martino posizionato al mappale 4225 RDF di Lodrino sono costati CHF 12'051.47.
340	Sport e tempo libero
3109.000	<i>Altre spese per materiale e merci – REM – CHF 14'324.20 (P2023 CHF 10'000.00)</i>
4309.000	<i>Altri ricavi d'esercizio – REM – CHF 9'654.25 (P2023 CHF 6'000.00)</i> Nei ricavi sono conteggiate le tasse di iscrizione al corso (CHF 5'300.00) e i sussidi G+S (CHF 4'354.25).
3144.002	<i>Manutenzione centri sportivi e aree di svago - CHF 65'893.70 (P2023 CHF 45'000.00)</i> Sono state effettuate delle manutenzioni presso i centri sportivi del Comune, in particolare segnaliamo per la parte calcio (Lodrino - Osogna) interventi per circa CHF 28'500.00 (di cui CHF 22'000.00 per i trattamenti al manto erboso). Mentre per il comparto tennis (Lodrino - Osogna) sono state affrontate manutenzioni per CHF 28'400.00 (di cui CHF 8'400.00 per i campi).
390	Culto
	Nulla da segnalare.

4.5 Salute pubblica

Si evidenziano le seguenti osservazioni di dettaglio ai singoli conti del dicastero:

4	SALUTE PUBBLICA
440	Salute pubblica
3614.000	<i>Contributi Tre Valli Soccorso – CHF 180'232.00 (P2023 CHF 182'900.00)</i> Per il servizio Tre Valli Soccorso nel 2023 è stato conteggiato il conguaglio 2022 (CHF 17'088.00 pro capite CHF 40.00 - P2021 CHF 40.00). In aggiunta agli acconti 2023 versati sulla base di una richiesta da parte del servizio Tre Valli Soccorso basata sul pro capite di CHF 36.00 (P2023 CHF 43.00) è stata inserita una valutazione a conguaglio di CHF 10'000.00.

4.6 Previdenza sociale

Il consuntivo 2023 per la Previdenza sociale chiude con spese maggiori rispetto a quelle che erano state preventivate. Come abbiamo già avuto modo di spiegare molte voci in questo ambito sono per noi vincolanti e non abbiamo modo di influenzarle. La voce che segnala un maggior incremento di spesa rispetto al preventivo è quella relativa al Contributo degenti in casa anziani (CHF 162'998.80) che varia a dipendenza del numero di anziani ospiti nelle diverse strutture.

Rimarchiamo una sostanziale stabilità nei contributi versati al Cantone per l'assistenza sociale. A fine 2023 i casi attivi erano 40 e le persone in assistenza nel nostro Comune erano complessivamente 52.

Lo scorso anno l'attività dell'operatrice di prossimità si è focalizzata principalmente nell'aiuto alle persone in età AVS e in particolare nella risposta alla richiesta di spazi aggregativi. In ogni quartiere vi è da gennaio 2023 un luogo d'incontro per gli anziani che a cadenza quindicinale possono ritrovarsi tra di loro. I gruppi coordinati dai loro responsabili sono ora operativi ed autonomi, definiscono le attività da promuovere, come visite, uscite, incontri con la popolazione, o altro ancora, e si attivano poi per la fase organizzativa. Siamo soddisfatti per la buona partenza di questo progetto come pure per l'entusiasmo che ha generato tra chi vi partecipa.

Anche l'attività di ascolto e coinvolgimento promossa assieme a un gruppo di adolescenti attivi sul territorio comunale è stato un altro ambito di attività dell'operatrice di prossimità nel 2023. Dagli incontri avuti ne è scaturito un progetto pilota che è stato sottoposto al Municipio. Il progetto chiedeva in particolare che ai giovani fosse messo a disposizione un luogo proprio dove discutere e progettare le attività. Il Municipio ha di recente risposto affermativamente concedendo loro uno spazio apposito ove, sempre in presenza dell'operatrice, potranno d'ora in avanti confrontarsi tra di loro o con gli adulti e progettare diverse attività da promuovere sul territorio.

Si evidenziano le seguenti osservazioni di dettaglio ai singoli conti del dicastero:

5	PREVIDENZA SOCIALE
550	Servizio e opere sociali
3612.111	<i>Convenzione servizio sociale intercomunale – CHF 49'062.70 (P2023 CHF 58'000.00)</i> La partecipazione alla copertura dei costi 2023 comunicata dal Comune di Biasca per questo servizio è calcolata come da convenzione.
3631.000	<i>Contributi al Cantone AVS, AI, CM, PC – CHF 1'029'448.45 (P2023 CHF 994'500.00)</i> Per il finanziamento delle spese sostenute dal Cantone nel settore delle assicurazioni sociali, si è chiamati a versare una quota dell'8.5% del gettito d'imposta cantonale del Comune (base di calcolo anno fiscale 2020, incluso contributo di livellamento).
3631.001	<i>Contributi al Cantone assistenza sociale – CHF 188'887.44 (P2023 CHF 220'000.00)</i> La partecipazione dei comuni alle spese per l'assistenza sociale è del 25% del totale della quota erogata dal Cantone. Per il 2023 sono stati addebitati CHF 188'887.44.
3632.103	<i>Contributi per il SACD – CHF 367'039.49 (P2023 CHF 352'800.00)</i> Per questa voce di spesa sono stati registrati quattro acconti 2023 e il conguaglio 2022 a saldo di CHF 3'579.24. Per il 2023 è confermata una partecipazione ai costi del 2.1% calcolata sul gettito cantonale per i SACD di interesse pubblico e del 0.93% per i servizi privati e per gli infermieri indipendenti.
3632.104	<i>Contributi per il servizio di appoggio – CHF 254'400.67 (P2023 CHF 244'500.00)</i> Per i contributi dei servizi di appoggio il conguaglio 2022 ha presentato un importo a nostro favore di CHF 16'981.82. Sono inoltre stati versati quattro acconti 2023 con l'aggiunta della valutazione del conguaglio di chiusura (CHF 2.10% calcolata sul gettito cantonale).
3632.105	<i>Mantenimento anziani a domicilio – CHF 117'335.43 (P2023 CHF 119'200.00)</i>

	La partecipazione per i costi di mantenimento degli anziani a domicilio considera quattro acconti 2023 e il conguaglio 2022 (C2023 CHF 28.00 calcolato sulla popolazione residente permanente).
3632.107	<i>Contributi degenti in casa anziani – CHF 1'391'598.80 (P2023 CHF 1'228'600.00)</i> Per questa voce di spesa oltre al conguaglio 2022 di CHF 40'340.00 sono stati registrati quattro acconti 2023 con la valutazione del conguaglio di chiusura. Il contributo è stato calcolato tenendo conto del costo di CHF 53.00 per giornata di presenza di ciascun ospite residente in case per anziani sussidiate. A questo importo va aggiunto il 5.8% del gettito d'imposta cantonale.
3636.015 4240.000	<i>Contributi a Sinfonia nido infanzia Lodrino – CHF 18'981.10 (P2023 CHF 20'000.00)</i> <i>Tasse di refezione – CHF 16'725.00 (P2023 CHF 15'000.00)</i> Come da mandato di prestazioni il Comune partecipa ai costi di gestione della struttura d'accoglienza (spese affitto e altre spese) e prepara i pasti per gli ospiti della struttura. Per questo servizio il Comune emette una fattura di CHF 5.00 a pasto fornito (C2022 CHF 16'220.00 – C2021 CHF 12'880.00).
3910.000	<i>Addebiti interni per servizi forniti da altre unità – CHF 155'310.00 (P2023 CHF 167'600.00)</i> L'addebito riguarda le attività svolte da collaboratori di altri servizi a favore di questo centro di costo. Il primo addebito riguarda la parte del servizio del Controllo abitanti per le attività svolte in favore della previdenza sociale (CHF 110'000.00 (120)), mentre l'addebito da parte della Direzione e servizi scolastici (CHF 42'810.00 (215)) e dal servizio stabili scolastici (CHF 2'500.00 (216)) riguarda le prestazioni fornite per il supporto al Nido Sinfonia (preparazione dei pasti).

4.7 Traffico

Nell'ambito della mobilità comunale si è proseguito con la progettazione dei vari interventi già citati in sede di consuntivo 2022. Recentemente è giunta sui banchi del Municipio la relazione tecnica inerente alla nuova tranche di misure previste per il Piano di Mobilità Scolastica, che dopo valutazioni interne sarà utilizzata per la richiesta di credito all'attenzione del rinnovato Consiglio comunale. Stessa sorte per le prospettate fermate del trasporto pubblico di Osogna, il cui progetto definitivo è stato completato dai preposti Uffici cantonali ed attualmente è in fase di valutazione anche da parte del Municipio. Anche per questo progetto si prospetta una richiesta di credito per la quota parte a carico dei Comuni delle Tre Valli nel corso del 2024. Sempre in tema trasporto pubblico, il Piano Regionale dei Trasporti sarà posto in consultazione nel brevissimo termine da parte della Commissione Regionale dei Trasporti (che ne ha completata la progettazione) per poi intraprendere l'iter di approvazione in Gran Consiglio. Da segnalare, inoltre, che nel 2023 è stato elaborato un Piano per la mobilità ciclabile, progetto pensato espressamente per mettere in evidenza la necessità delle passerelle ciclopedonali, che ricordiamo saranno affrontate proprio nell'ambito del Piano Regionale dei Trasporti.

Si evidenziano le seguenti osservazioni di dettaglio ai singoli conti del dicastero:

6	TRAFFICO
620	Strade, piazze, posteggi e diversi
3010.000	<i>Stipendi personale nominato – CHF 705'646.85 (P2023 CHF 727'360.00)</i>
3010.004	<i>Stipendi personale incaricato – CHF 70'500.75 (P2023 CHF 60'000.00)</i>
3010.010	<i>Indennità fuori orario – CHF 7'702.20 (P2023 CHF 10'000.00)</i>
4260.000	<i>Rimborsi assicurazioni personale – CHF 35'102.25 (P2023 CHF 30'000.00)</i>
4260.009	<i>Indennità PG per servizio militare, Pci e G+S – CHF 10'903.70 (P2023 CHF 0.00)</i>
4910.000	<i>Accrediti interni per servizi forniti ad altre unità – CHF 353'000.00 (P2023 CHF 313'000.00)</i>

	Dal 2023 tutti gli stipendi della squadra esterna vengono contabilizzati sotto il servizio 620. Per una corretta ripartizione contabile si espongono i ricavi per prestazioni a favore di altri servizi tramite addebiti interni (010, 160, 340, 700, 710, 720, 740). Le sostituzioni puntuali con personale assunto a tempo determinato in sostituzione di personale assente a causa di infortuni e/o altre assenze programmate (militare, protezione civile, ecc.) sono state contabilizzate sotto il conto 3010.004.
3151.004	<i>Manutenzione veicoli, macchinario, attrezzi – CHF 76'838.30 (P2023 CHF 30'000.00)</i> Da segnalare per questa posizione le manutenzioni di due macchinari in uso alla squadra esterna che hanno comportato un esborso di CHF 44'379.95. Facciamo comunque rilevare come su altri conti di questo centro di costo vi sono stati dei risparmi di spesa rispetto a quanto preventivato.
666	Magazzini comunali
	Nulla da segnalare.
669	Beni patrimoniali
	Nulla da segnalare.
690	Altro traffico
3631.005	<i>Contributi comunità tariffale e trasporto pubblico – CHF 295'594.00 (P2023 CHF 360'000.00)</i> Come successo lo scorso anno anche per il 2023 il Cantone ha richiesto una partecipazione inferiore alle indicazioni di preventivo come pure rispetto al precedente consuntivo (C2022 CHF 313'512.00 - C2021 CHF 349'299.00). La sezione della mobilità ha comunicato che per il finanziamento della Comunità tariffale Arcobaleno (anno 2022) le vendite dei titoli di trasporto sono state molto positive e hanno raggiunto il valore attribuito nella convenzione con la positiva conseguenza che non vi è stata la necessità di un versamento di indennità supplementare del Cantone e di conseguenza dei Comuni.

4.8 Ambiente e territorio

L'introduzione del nuovo modello contabile armonizzato 2 (MCA2), sancisce l'obbligo per i servizi:

- servizio d'approvvigionamento e distribuzione d'acqua potabile (700)
- servizio di raccolta e smaltimento dei rifiuti (720)

di coprire il fabbisogno esclusivamente tramite il prelievo di tasse d'uso. Per i servizi si presenta la seguente situazione (al momento il servizio depurazione acque (710) è ancora escluso per legge da questo trattamento):

Conto	Descrizione	Valore di	Valore di	Valore di	Valore di	Valore di
		bilancio	bilancio	bilancio	bilancio	bilancio
		31.12.2023	31.12.2022	31.12.2021	31.12.2020	31.12.2019
2910.100	Fondo approvvigionamento idrico	373'632.16	330'393.44	252'535.54	190'403.42	74'512.23
2910.200	Fondo depurazione delle acque	0.00	0.00	0.00	0.00	0.00
2910.300	Fondo eliminazione dei rifiuti	-346'383.24	-361'769.72	-281'228.64	-188'686.04	0.00

A livello introduttivo si tiene a far notare come moltissime informazioni generali su questo Dicastero sono contenute nel calendario ecologico che viene distribuito a tutti i fuochi e che ha visto un "restyling" importante nel 2024 con un miglioramento della leggibilità e molte informazioni supplementari su numerosi temi.

Per il servizio di approvvigionamento idrico, la posa dei contatori nel quartiere di Cresciano iniziata in settembre 2023 è a buon punto, mentre è ora in corso a Iragna. Malgrado un aumento generalizzato dei costi, grazie al fatto che il fornitore ha confermato il mantenimento dei prezzi come da offerta, il

tutto si sta svolgendo come previsto. Anche nel 2023, come negli anni precedenti, si è registrato un utile per questo servizio. Da notare rispetto al 2022 e al preventivo un aumento dei costi per la manutenzione delle condotte, e al contempo una diminuzione dei costi per la manutenzione stabili e strutture. In generale, quando tutti i fondi saranno dotati di contatori nei due quartieri sopramenzionati, si potrà fare una valutazione migliore e più consona alla realtà, incluse eventuali modifiche delle tariffe adeguando la relativa ordinanza d'applicazione.

Per il servizio di depurazione delle acque, come accennato in precedenza, al momento le normative non impongono un finanziamento totale dei costi mediante tasse causali. Tuttavia, è da rilevare che il servizio è in continua perdita e se le normative dovessero cambiare sarà necessario intervenire anche qui in maniera mirata e drastica. Rispetto all'anno precedente si può notare una perdita minore, dovuta anche ai minori costi della manutenzione condotte e alle entrate delle tasse d'allacciamento. Non appena la ditta Geosistema SA avrà concluso le analisi del caso, vi sarà per tutti i quartieri l'emissione delle fatture per il prelievo dei contributi di costruzione (LALIA) e questo darà dei ricavi importanti al Comune.

Per quanto riguarda il servizio rifiuti, nel 2023 sono state apportate diverse modifiche di ottimizzazione e miglioramento che hanno permesso al servizio di registrare un utile di 15'386.48 franchi. Il Comune si attiverà ora presso il Cantone per verificare come gestire il fondo e le perdite registrate in passato. I cambiamenti più importanti e incisivi hanno riguardato la raccolta delle plastiche con il sacco Sammelsack, una razionalizzazione delle raccolte mediante un concorso d'appalto che ha permesso sensibili risparmi sia sui costi di smaltimento che di trasporto e non da ultimo un leggero aumento delle tasse. Le modifiche si rispecchiano nei conti con una grande diminuzione dei costi legati all'eliminazione dei rifiuti separati e riciclabili, corrisposta da un leggero aumento dei rimborsi al consorzio raccolta ed eliminazione rifiuti. Come annunciato in sede di preventivo 2024, c'è stato un aumento degli addebiti interni e si è potuto notare anche un aumento delle spese di compostaggio. Questo ultimo punto dipende molto dal momento temporale in cui si decide di intervenire per svuotare i centri, tuttavia, gli elevati costi richiedono un riesame delle aperture dei centri di raccolta degli ingombranti e del verde, in accordo con le Commissioni preposte del legislativo con cui in passato si era deciso di non modificare l'attuale situazione. Infine, alla luce dei risultati d'esercizio si rinuncia al momento ad introdurre una tassa sui rifiuti ingombranti.

Infine, il 2023 ha visto giungere a conclusione il percorso relativo all'implementazione del Piano di Emergenza comunale: l'Ordinanza entrata in vigore, con il Presidio Territoriale nominato dal Municipio, conferisce una base legale operativa per questo gremio di supporto all'Esecutivo nei casi di potenziale pericolo. Nel corso della prima metà del 2024 avrà luogo una piccola esercitazione interna, passo necessario per completare il percorso di implementazione.

Si evidenziano le seguenti osservazioni di dettaglio ai singoli conti del dicastero:

7	AMBIENTE E TERRITORIO
700	Approvvigionamento idrico
3143.001	<i>Manutenzione condotte – CHF 47'141.20 (P2023 CHF 40'000.00)</i> Durante il 2023 si sono presentate più rotture di condotte rispetto al passato con i relativi interventi di scavo, riparazione della condotta e ripristino della situazione (riempimento, costipazione e pavimentazione).
3511.100	<i>Versamenti al fondo Approvvigionamento idrico – CHF 43'238.72 (P2023 CHF 4'100.00)</i> Con il passaggio a MCA2 il servizio "Approvvigionamento idrico" si deve finanziare integralmente tramite i contributi causali stabiliti nell'ordinanza di competenza. Il risultato del centro di costo 700 viene ora pareggiato tramite l'apposito fondo del capitale proprio, così da non influenzare il risultato della gestione corrente.
4240.002	<i>Tasse per erogazione acqua – CHF 602'056.65 (P2023 CHF 590'000.00)</i>

	Le fatture per i fondi sprovvisti di contatori sono state emesse ad inizio dicembre 2023. Mentre per i mappali con i contatori si è provveduto ad una valutazione sulla base della fatturazione dell'anno precedente.
710	Depurazione acque
3612.107	<i>Rimborsi a Consorzio depurazione acque – CHF 267'289.61 (P2023 CHF 260'000.00)</i> Il Comune fa capo all'Azienda Multiservizi Bellinzona (AMB) per i quartieri di Cresciano, Lodrino e Osogna, mentre il quartiere di Iragna è allacciato al Consorzio di Biasca e Dintorni (CDABD). Nel 2023 il Consorzio di Biasca ha comunicato che il conguaglio sarà in linea con quanto indicato in sede di preventivo con una spesa complessiva di circa CHF 85'000.00 (P2023 CHF 80'000.00). La stessa situazione dovrebbe verificarsi anche per quanto riguarda il servizio fornito da AMB con una spesa stimata per il 2023 di CHF 180'000.00.
4240.005 4240.006	<i>Tasse d'uso canalizzazioni – CHF 296'859.25 (P2023 CHF 310'000.00)</i> <i>Tasse d'allacciamento canalizzazioni – CHF 28'408.25 (P2023 CHF 40'000.00)</i> Le fatture per la tassa d'uso canalizzazioni sono state emesse a inizio dicembre 2023. Nel 2023 sono inoltre state emesse le tasse d'allacciamento in particolare per il quartiere di Lodrino (lotto 14 e 14 P). Il grado di copertura del servizio depurazione acque per il 2023 è del 64.5% (C2022 59.3% C2021 57.4% - C2020 68.7% - C2019 46.7%).
720	Eliminazione rifiuti
3130.014 3130.015	<i>Eliminazione rifiuti separati e riciclati – CHF 122'836.62 (P2023 CHF 145'000.00)</i> <i>Spese di compostaggio – CHF 82'802.86 (P2023 CHF 45'000.00)</i> Con la messa a concorso dell'eliminazione dei rifiuti separati e riciclati delle discariche comunali è stato possibile contenere i costi per la voce 3130.014. Inoltre, l'introduzione della raccolta separata delle plastiche e controlli più rigorosi hanno permesso di contenere ulteriormente i costi rispetto a quanto preventivato. Mentre per le spese di compostaggio, i costi rispetto al dato di preventivo sono aumentati in seguito all'aumento delle tariffe di smaltimento come pure dei quantitativi consegnati presso i centri di raccolta.
3910.000 3950.000	<i>Addebiti interni per servizi forniti da altre unità – CHF 70'000.00 (P2023 CHF 50'000.00)</i> <i>Addebiti interni ammortamenti pianificati e non – CHF 17'083.00 (P2023 CHF 17'100.00)</i> Per una corretta ripartizione contabile si espongono tutte le spese inerenti questo servizio. Queste cifre sono state di conseguenza accreditate nei dicasteri Traffico (620) e Finanze (990).
3511.300 4240.007 4511.300	<i>Versamenti al fondo Eliminazione dei rifiuti – CHF 15'386.48 (P2023 CHF 0.00)</i> <i>Tasse per raccolta rifiuti – CHF 551'852.85 (P2023 CHF 543'000.00)</i> <i>Prelevamento dal fondo Eliminazione dei rifiuti – CHF 0.00 (P2023 CHF 0.00)</i> Nel 2023 l'incremento dei ricavi rispetto all'anno precedente e anche al preventivo è dato dai controlli introdotti sulle residenze secondarie (al piano e sui monti) e sulle attività economiche presenti sul territorio che hanno permesso di fatturare in maniera più corretta e dall'aggiornamento dell'ordinanza municipale concernente le tasse per il servizio raccolta rifiuti, due misure avallate dal Consiglio comunale in fase di preventivo 2023. All'articolo "2 Tariffe" a far stato dal 01.01.2023 il tariffario è stato aumentato del 5.5% fissando l'unità di costo a CHF 211.00 (iva esclusa – C2022 CHF 200.00). Con il passaggio a MCA2 il servizio "Eliminazione dei rifiuti" si deve finanziare integralmente tramite i contributi causali stabiliti nell'ordinanza di competenza. Il risultato del centro di costo 720 (CHF 15'386.48) viene coperto tramite l'apposito fondo del capitale proprio, così da non influenzare il risultato della gestione comunale. Il requisito di legge che prevede un grado di copertura dei costi del 100% per il 2023 è raggiunto. Al 31.12.2023 il servizio si è autofinanziato nella misura del 102.7% (C2022 86.8%, C2021 85.2%, C2020 72.3%, C2019 66.3%).
740	Cimitero – Camere mortuarie
3144.000	<i>Manutenzione stabili e strutture – CHF 20'334.90 (P2023 CHF 15'000.00)</i> Gli interventi principali riguardano il tinteggio della camera mortuaria di Lodrino (CHF 6'957.00) e la sostituzione dell'allacciamento elettrico presso il cimitero di Prosito (CHF 7'213.80).

780	Altra protezione dell'ambiente
	<i>Niente da segnalare.</i>
790	Sistemazione del territorio e diversi
3132.006	<i>Onorari servizi e consulenze – CHF 65'886.85 (P2023 CHF 20'000.00)</i> Nel corso del 2023 sono state onorate fatture per un totale di CHF 65'886.85 di cui CHF 46'023.30 riguardano i costi per le pratiche legali relative alle permutate per il comparto scolastico di Lodrino (MM 14/2020). In questo contesto, il Comune ha anticipato un importo a titolo di TUI (a carico dei proprietari privati) per un importo pari a CHF 53'600.00. L'importo è stato registrato nel conto 1041.000 RRA "Spese per beni e servizi" in quanto il Cantone si è impegnato a rimborsare tale ammontare al Comune.

4.9 Economia pubblica

A livello infrastrutturale per il comparto Aerodromo è stata conclusa la costruzione della nuova area lavaggio e rifornimento (MM 9/2021). Nel corso del 2024 terminerà la realizzazione del nuovo hangar da parte di RUAG e dovrebbero prendere avvio i lavori per l'ampliamento del centro aeronautico di Heli-TV SA.

Si evidenziano le seguenti osservazioni di dettaglio ai singoli conti del dicastero:

8	ECONOMIA PUBBLICA
800	Economia pubblica
	<i>Niente da segnalare.</i>

4.10 Finanze

La valutazione del gettito d'imposta è stata effettuata utilizzando i dati forniti dal Centro Sistemi Informativi (CSI) aggiornati al mese di gennaio 2024. In particolare, sono stati analizzati i gettiti fiscali 2021-2022 e l'accertamento cantonale 2020.

L'Esecutivo ha valutato il gettito attenendosi al principio della prudenza, che deve caratterizzare questo importante elemento delle entrate comunali. Il tutto ci porta a quantificare il gettito fiscale dell'anno 2023 in CHF 7'120'000.00 con un moltiplicatore politico del 95%, così ripartito:

Gettito 2023	
Moltiplicatore	95%
Persone fisiche	5'850'000
Persone giuridiche	688'000
Totale intermedio	6'538'000
Imposta personale	447'000
Imposta immobiliare	135'000
Totale	7'120'000

I proventi derivanti dalle persone giuridiche riguardano circa il 9.7% del gettito, il restante 82.2% proviene da imposte sul reddito e sulla sostanza delle persone fisiche.

Le imposte emesse (a titolo di acconto o di conguaglio) vengono registrate nel relativo conto debitori 1012 il quale include le 4 imposte principali: reddito e sostanza PF, utile e capitale PG, personale e immobiliare comunale.

Le posizioni di bilancio inerenti alle imposte 2023 sono suddivise tra i debitori d'imposta dell'anno con le partite fiscali emesse e non ancora saldate (conto 1012.023) e la parte del gettito d'imposta valutata (conto 1042.023).

Imposte da incassare	2023
Imposte emesse (1012.023)	903'900
Imposte valutate (1042.023)	1'430'772
Totale imposte da incassare	2'334'672

Sulla base delle informazioni in possesso al 31.12.2023 sono stati adeguati gli importi relativi alle imposte da incassare dal 2019 al 2022.

Sono stati pertanto aggiornati i dati delle partite ancora aperte e cresciute in giudicato a fine 2023, in particolare sono state riviste le posizioni ancora da tassare e si è proceduto con la contabilizzazione di assestamenti per le citate partite fiscali. Ricordiamo che prima del consuntivo 2021 le sopravvenienze di imposte registrate si riferivano unicamente agli importi degli anni precedenti effettivamente incassati e superiori alla valutazione del gettito.

Di seguito presentiamo la tabella riassuntiva delle imposte da incassare per le partite fiscali dal 2019 al 2022:

Imposte da incassare	2022	Imposte da incassare	2021	Imposte da incassare	2020	Imposte da incassare	2019
Imposte emesse (1012.022)	1'117'755	Imposte emesse (1012.021)	618'930	Imposte emesse (1012.020)	552'138	Imposte emesse (1012.019)	276'004
Imposte valutate (1042.022)	325'351	Imposte valutate (1042.021)	-80'000	Imposte valutate (1042.020)	-80'000	Imposte valutate (1042.019)	-80'000
Imposte da incassare	1'443'106	Imposte da incassare	538'930	Imposte da incassare	472'138	Imposte da incassare	196'004

Il gettito totale d'imposta, nonostante la crescita registrata negli ultimi anni, continua a rappresentare uno dei punti deboli delle finanze comunali, essendo ben al di sotto del 50% del totale delle uscite correnti.

In maggio 2023 è stato comunicato l'accertamento del gettito d'imposta cantonale 2020 che per il Comune di Riviera ammonta a CHF 12'111'158.00. Nel dettaglio l'accertamento comprende:

Accertamento gettito imposta cantonale	2020
Persone fisiche	6'268'522
Persone giuridiche	765'728
Imposte alla fonte	409'376
<i>Subtotale accertamento (base 100%)</i>	<i>7'443'626</i>
Differenze ricalcolo gettiti e perdite 2015-2019	-40'399
Contributo di livello	4'707'931
Totale	12'111'158

L'accertamento del gettito cantonale 2020 rispetto al dato dell'anno precedente mostra miglioramento di CHF 469'621.00 (+4%). Le persone fisiche nel 2020 hanno visto un incremento del 3% (+CHF 215'000.00), il gettito per le persone giuridiche ha registrato un miglioramento del 15% (CHF 102'614.00) come pure il contributo di livellamento che rispetto al 2019 è cresciuto di CHF 107'027.00.

Anno	Accertamento gettito imposta cantonale	Var. %	Di cui contributo livellamento
2014	10'034'894		3'880'308
2015	10'387'580	3.51%	3'921'596
2016	10'684'430	2.86%	4'098'298
2017	11'152'000	4.38%	4'219'501
2018	11'760'814	5.46%	4'415'256
2019	11'641'537	-1.01%	4'600'904
2020	12'111'158	4.03%	4'707'931

Si evidenziano le seguenti osservazioni di dettaglio ai singoli conti del dicastero:

9	FINANZE
900	Imposte
3181.003	<i>Perdite effettive su crediti imposte – CHF 132'598.35 (P2023 CHF 100'000.00)</i> Gli abbandoni per carenze e perdite sono pari a CHF 132'598.35 (C2022 CHF 182'6662.43 - C2021 CHF 305'323.20).
4000.100 4010.100	<i>Imposta sul reddito e sost. PF (anni precedenti) – CHF 553'954.50 (P2023 CHF 600'000.00)</i> <i>Imposta sull'utile e capitale PG (anni precedenti) – CHF 10'000.00 (P2023 CHF 10'000.00)</i> Le sopravvenienze di imposta, tenuto conto del nuovo sistema di contabilizzazione MCA2, si stanno riducendo. Inoltre, come indicato in precedenza, rispetto agli anni precedenti - dove venivano contabilizzate le sopravvenienze effettivamente incassate - con MCA2 vi sono anche gli aggiustamenti per le partite fiscali valutate oppure cresciute in giudicato ma non ancora incassate.
4002.000	<i>Imposte alla fonte – CHF 448'745.48 (P2023 CHF 400'000.00)</i> Sono stati registrati gli acconti 2023 (CHF 260'000.00) e il conguaglio 2022 (CHF 188'745.48).
920	Parte all'entrate di altri enti pubblici
3601.002 3601.003 4210.006 4210.007 4601.201	<i>Rimborso quota parte al Cantone per tassa caccia – CHF 29'168.00 (P2023 CHF 0.00)</i> <i>Rimborso quota parte al Cantone per tassa pesca – CHF 8'980.00 (P2023 CHF 0.00)</i> <i>Tassa caccia – CHF 30'380.00 (P2023 CHF 0.00)</i> <i>Tassa pesca – CHF 9'155.00 (P2023 CHF 0.00)</i> <i>Quota parte patenti caccia e pesca – CHF 0.00 (P2023 CHF 2'000.00)</i> A partire dal 2023 il rimborso al Cantone per le tasse caccia e pesca viene esposto al lordo.
4601.000	<i>Quota parte di imposta immobiliare PG – CHF 126'458.00 (P2023 CHF 0.00)</i> Nel corso del 2023 lo Stato ha riversato le quote comunali per imposte immobiliari sulle persone giuridiche per il periodo dal primo trimestre 2023 al terzo trimestre 2023 per le partite fiscali 2017-2021.
4622.700	<i>Contributo di livellamento – CHF 4'967'839.00 (P2023 CHF 4'900'000.00)</i> Il contributo di livellamento incassato per il 2023 è di CHF 4'967'839.00 (C2022 CHF 4'961'646.00) e prende in considerazione la media delle risorse fiscali degli ultimi 5 anni. Per essere ammessi al beneficio del contributo di livellamento della potenzialità fiscale (art. 4 della legge sulla perequazione finanziaria intercomunale) viene determinato il gettito medio pro capite delle risorse fiscali comunali di 5 anni. La media pro capite per il Comune di Riviera calcolata con i gettiti dal 2016 al 2020 è pari a CHF 1'818.63 (C2022 CHF 1'791.75) contro una media cantonale per lo stesso periodo di CHF 3'858.65 (C2022 CHF 3'833.55).
940	Gestione patrimonio e debiti

3400.001	<i>Interessi conti correnti bancari – CHF 93'517.75 (P2023 CHF 70'000.00)</i>
3401.020	<i>BST 1541916 – 26.04.2033 CHF 1.5 mio al 2.58% - CHF 26'767.50 (P2023 CHF 0.00)</i>
3401.050	<i>Interessi apertura nuovi crediti – CHF 0.00 (P2023 CHF 15'000.00)</i> Nel 2023 per sostenere le importate uscite di liquidità per gli investimenti in corso è stato necessario procedere con l'accensione di un nuovo prestito a lungo termine. Sono inoltre state molto sollecitate le linee di credito con il conseguente aumento dei costi per queste voci.
4463.000	<i>Dividendi per azioni su Beni Amministrativi – CHF 48'357.00 (P2023 CHF 40'000.00)</i> In maggio 2023 la Società Elettrica Sopracenerina SA ha distribuito per l'esercizio 2022 un dividendo di CHF 3.00 per azione.
990	Ammortamenti
3300	<i>Ammortamenti pianificati – CHF 1'282'902.50 (P2023 CHF 1'316'600.00)</i>
3320	Per i beni amministrativi viene applicato il metodo di ammortamento lineare a quote costanti.
3640	I tassi sono calcolati sulla durata di utilizzo del bene a dipendenza delle singole categorie di investimento.
3660	
4950.000	<i>Accrediti interni ammortamenti pianificati – CHF 443'099.25 (P2023 CHF 456'500.00)</i> Si tratta di ammortamenti pianificati che vanno riconosciuti e addebitati ai rispettivi centri di costo, così da dare la corretta informazione sull'onere del servizio offerto alla popolazione. Nel dettaglio sono stati addebitati le seguenti quote parti sui servizi: <ul style="list-style-type: none"> - 700.3950.000 Servizio AP CHF 234'490.35 (C2022 CHF 224'899.85) - 710.3950.000 Servizio CAN CHF 191'525.90 (C2022 CHF 208'787.95) - 720.3950.000 Servizio RI CHF 17'083.00 (C2022 CHF 17'083.00)

5 INDICATORI FINANZIARI E CONTO DEI FLUSSI

In ossequio al Regolamento sulla gestione finanziaria e sulla contabilità dei comuni (art. 22 RG FCC), presentiamo l'analisi finanziaria con il calcolo dei seguenti indicatori.

Ricordiamo che tali indicatori non possono essere letti superficialmente. Infatti, per definizione essi si limitano a indicare, con una formula aritmetica, uno stato di cose. Solo un'analisi puntuale dei dati alla base dell'indicatore stesso permette di capire le cause di una situazione e specialmente di individuare eventuali spazi di intervento.

Indicatori finanziari MCA2 (con scala di valutazione)

N°	Tipo indicatore	Scala di valutazione	2023	Valutazione
1	Tasso indebitamento netto Debito pubblico netto_1 / Ricavi fiscali	Buono < 100% Accettabile 100% - 150% Debole > 150%	280.8%	Debole
2	Grado autofinanziamento Autofinanziamento / Investimenti netti	Debole < 80% Normale 80% - 100% Buono > 100%	64.6%	Debole
3	Quota delle spese per interessi Interessi netti / Ricavi correnti	Non più sopportabile > 10% Sufficiente dal 4% - 9% Buono 0% - 4%	1.7%	Buono
4	Debito pubblico netto I Debito pubblico I / Popolazione residente permanente	Basso < 1000 Medio da 1'000 a 3'000 Elevato da 3'000 a 5'000 Eccessivo > 5'000	5'557	Eccessivo
5	Quota degli investimenti Investimenti lordi / Uscite totali consolidate	Molto alta > 30% Elevata 20% - 30% Media 10% - 20% Ridotta < 10%	22.8%	Elevata
6	Quota di capitale proprio Capitale proprio / totale dei passivi	Eccessiva > 40% Buona 20% - 40% Media 10% - 20% Debole < 10%	16.7%	Media
7	Quota di indebitamento lordo Debito lordo / Ricavi correnti	Ottimo < 50% Buono 50% - 100% Medio 100% - 150% Debole 150% - 200% Critico > 200%	167.4%	Debole
8	Quota degli oneri finanziari Oneri finanziari / Ricavi correnti	Alto > 15% Sopportabile 5% - 15% Debole < 5%	9.0%	Sopportabile
9	Capacità di autofinanziamento autofinanziamento / Ricavi correnti	Debole < 10% Media 10% - 20% Buona > 20%	9.5%	Debole
	Moltiplicatore politico		95.0%	

Il debito pubblico comunale al 31.12.2023 è determinato come segue:

	Bilancio al 31.12.2023	Bilancio al 31.12.2022	Var.	%
Capitale dei terzi	30'856'330	28'879'044	1'977'286	6.8
Finanziamenti speciali	0	0	0	0.0
Beni patrimoniali	-7'582'534	-6'798'354	784'180	11.5
Debito pubblico	23'273'796	22'080'690	1'193'106	5.4

Il debito pubblico al 31.12.2023 rispetto all'anno precedente è aumentato del 5.4%.

Indice	2023	2022	2021	2020	2019	2018	2017	2016
Debito pubblico (CHF)	23'273'796	22'080'690	22'793'016	24'609'133	22'619'472	19'986'304	17'955'217	17'645'320
Popolazione residente permanente	4'188	4'188	4'254	4'252	4'209	4'220	4'192	4'132
Debito pubblico pro capite (CHF)	5'557	5'272	5'358	5'788	5'374	4'736	4'283	4'270

Il pro capite del Comune di Riviera rientra nella categoria "eccessivo" e si attesta a CHF 5'557.00 (il dato della popolazione residente permanente per il 2023 non è ancora disponibile).

Si fa osservare a tal proposito che il valore medio del pro capite cantonale (fonte: 18 Finanze pubbliche di febbraio 2023) ultimo rilevato del 2021 segna un forte incremento fissandosi a CHF 5'023.00 (dato 2020 CHF 4'770.00). Se dal debito complessivo si toglie il Comune di Lugano si ottiene un pro capite di CHF 3'915.00 (2020 CHF 3'625.00).

Nei prossimi anni questo indice dovrebbe migliorare ulteriormente grazie all'incasso di sussidi cantonali su opere di PGS e altri investimenti realizzati negli scorsi anni. Inoltre, si procederà con l'emissione e il prelievo dei contributi provvisori di canalizzazioni. Queste entrate, oltre a generare liquidità, avranno anche un impatto positivo sui conti con una riduzione delle quote di ammortamento sugli investimenti dei beni amministrativi.

Quale complemento di informazione presentiamo il calcolo dell'autofinanziamento, che per il 2023 presenta un saldo di CHF 1'682'842.22 (C2023 +76.7 - C2022 +74.5%):

Calcolo autofinanziamento	Genere di conto	C2023
Risultato d'esercizio	+	72'537
Ammortamenti beni amministrativi	33 +	1'265'903
Versamenti in fondi e finanziamenti speciali	35 +	359'756
Prelievi da fondi e finanziamenti speciali	45 -	32'353
Rettifiche di valore prestiti dei BA	364 +	15'000
Ammortamenti contributi per investimenti	366 +	2'000
		1'682'842

L'autofinanziamento generato durante un esercizio rapportato al totale degli investimenti netti permette di calcolare il grado di autofinanziamento. Lo stesso indica in che misura il potenziale finanziario è proporzionato agli investimenti effettuati. Una buona capacità di autofinanziamento indica un'elevata possibilità di affrontare nuovi compiti.

	2023
Autofinanziamento	1'682'842
Investimenti netti	2'607'171
Grado di autofinanziamento	64.6%

Questo indicatore ci mostra come il Comune di Riviera al 31.12.2023 si situa nella categoria “debole” per la sua capacità di finanziare gli investimenti con mezzi propri.

Un grado di autofinanziamento inferiore al 100% porta a un nuovo indebitamento. Solo quando questo valore è superiore al 100% è possibile ridurre l'indebitamento.

Mentre la quota di autofinanziamento corrisponde all'autofinanziamento espresso in percentuale dei ricavi correnti che per il consuntivo 2023 dà le seguenti risultanze:

	2023
Autofinanziamento	1'682'842
Ricavi correnti	17'709'310
Quota di autofinanziamento	9.5%

La quota di autofinanziamento rappresenta la capacità finanziaria e il margine di manovra finanziario di un Comune. Esso indica la quota di ricavi che può essere impiegata per il finanziamento degli investimenti. Un valore di riferimento inferiore al 10% indica una “debole” capacità finanziaria.

Con gli investimenti lordi rapportati alla spesa totale consolidata è possibile ottenere la quota degli investimenti che mostra l'attività nel settore degli investimenti e l'incidenza sull'indebitamento netto:

	2023
Investimenti lordi	4'720'179
Uscite totali consolidate	20'714'294
Quota degli investimenti	22.8%

Con questo indicatore ci situiamo nella categoria “elevata”.

La quota del debito lordo è un parametro per valutare la situazione dell'indebitamento e indica se esso si pone in una relazione adeguata ai ricavi realizzati durante l'anno:

	2023
Debito lordo	29'650'876
Ricavi correnti	17'709'310
Quota di indebitamento lordo	167.4%

L'indicatore informa sul livello del debito, in particolare se questo sia o meno sopportabile per rapporto al flusso dei ricavi generati. Nella scala di valutazione per questo indice vi è stato un peggioramento rispetto allo scorso anno (C2022 152.7%) ma rientriamo sempre nella categoria “debole”.

L'art. 22 l) del RGFCR richiede la presentazione il conto dei flussi dei mezzi liquidi per il fondo “liquidità e piazzamenti a breve termine” (gruppo 100):

Conto dei flussi dei mezzi liquidi 2023 (metodo indiretto)

	Importi	
	Afflusso (+)	Deflusso (-)
Risultato d'esercizio	72'536.66	
33 Ammortamenti su BA	1'265'902.50	
35 Versamenti a fondi e FS	359'756.20	
364 Rettifiche di valore su prestiti dei BA	15'000.00	
366 Ammortamenti su contributi per investimenti	2'000.00	
45 Prelevamenti da fondi e FS		32'353.14
Totale flussi derivanti da autofinanziamento		1'682'842.22
<i>Variazioni di</i>		
101 Crediti		434'700.79
104 Ratei e riscontri attivi		480'540.96
106 Scorte merci e lavori in corso		3'081.10
200 Impegni correnti	0.00	497'635.28
204 Ratei e riscontri passivi	0.00	309'772.10
Totale da variazioni		-1'725'730.23
Flusso da attività operativa		-42'888.01
Entrate dal conto degli investimenti	2'113'008.60	
Uscite dal conto degli investimenti		4'720'179.32
639 Prelievo da FS (ent. non monet.) escluso 6399		643'583.50
Totale da attività di investimento BA		-3'250'754.22
102 Investimenti finanziari a lungo termine	200.00	
Totale da attività di investimento BP		200.00
Flusso da attività di investimento e piazzamenti finanziari		-3'250'554.22
<i>Variazione finanziamenti da terzi</i>		
201 Impegni a breve termine	1'766'799.11	
206 Impegni a lungo termine	1'392'700.00	
Totale variazione finanziamenti da terzi		3'159'499.11
Flusso da attività di finanziamento		3'159'499.11
Variazione totale dei mezzi liquidi (gruppo 100)		-133'943.12

6 CONTO DEGLI INVESTIMENTI

Il consuntivo del conto degli investimenti presenta i seguenti risultati:

	C2023	P2023	C2022	C2021
Totale uscite	4'720'179	4'115'000	1'541'965	1'839'580
Totale entrate	2'113'009	2'284'600	635'304	1'390'957
Onere netto per investimenti	2'607'171	1'830'400	906'660	448'623

Per quanto riguarda le informazioni di dettaglio si rimanda alla tabella del controllo dei crediti allegata al consuntivo, nella quale è indicata la situazione di ogni singola opera di investimento.

Nel 2023 il Municipio ha deliberato i seguenti investimenti in delega (art. 9 cpv. 2 Regolamento comunale e art. 5a cpv. 1 Regolamento di applicazione LOC):

Conto degli investimenti	Conto bilancio	Investimento	Importo
5030.021	1403.021	Loculi cimitero Prosito	41'795.95
5045.012	1404.523	Acquisto stabile al mappale 164 RFD Iragna	19'285.05
5290.046	1429.046	Variante PR Censimento rustici Cresciano zona "sul sasso"	12'000.00
5290.047	1429.047	Studio 30/20 km/h Riviera	32'450.00
5290.049	1429.049	Studio mobilità ciclabile	43'645.80
TOTALE			149'176.80

Di seguito presentiamo il riassunto di tutte le opere che hanno registrato dei movimenti nel 2023:

Conto uscite	Conto entrate	OPERA	USCITE	ENTRATE
216.5045.008	216.6395.010	Risanamento SI Osogna (Riviera)	967'713,96	600'000,00
300.5045.012		Acquisto stabile al mappale 164 RFD Riviera-Iragna	19'285,05	
340.5045.011		Campo da beach volley Osogna (Riviera)	32'315,40	
390.5620.003		Contributo risanamento chiesa parrocchiale Cresciano (Riviera)	176'500,00	
620.5010.001		Rifacimento pavimentazione stradale nucleo (Iragna)	366'644,00	
620.5010.011		Sistemazione stradale lotto 14 PGS Lodrino	1'206,00	
620.5010.016		Implementazione piano mobilità scolastico (Riviera)	18'099,50	
620.5010.019		Sistemazione stradale Lotto 16 PGS Lodrino (Riviera)	-2'067,50	
620.5010.020	620.6395.003	Illuminazione pubblica Lotto 16 PGS Lodrino (Riviera)	24'411,15	24'411,15
620.5010.033	620.6395.008	Pavimentazione e illuminazione estensione nucleo Iragna (Riviera)	129'057,00	19'172,35
620.5010.036		Pavimentazione PGS raccordo P176-180 Osogna - Vigna di Pai - (Riviera)	31'892,70	
620.5290.017		Progettazione definitiva nucleo Osogna (Riviera)	20'860,50	
620.5290.047		Studio zone 30/20 km/h (Riviera)	32'450,00	
620.5290.049		Studio mobilità ciclabile	43'645,80	
666.5040.007		Acquisto magazzino (DS 3556 RFD Lodrino) Riviera	926'753,55	
700.5031.010		Lotto 16 AP Lodrino (Riviera)	15'441,15	
700.5031.011		AP Estensione nucleo Iragna (Iragna)	60'712,85	
700.5031.017		AP Impianti UV bacini Cresciano-Iragna (Riviera)	50'488,25	
700.5031.018		AP manutenzione condotta adduzione sorgente Osogna (Riviera)	179'607,35	
700.5031.019		AP PGS raccordo P176-180 Osogna - Vigna di Pai	33'948,10	
700.5061.001		Posa contatori AP Cresciano e Iragna (Riviera)	198'995,66	
710.5032.001	710.6310.002	PGS Lodrino - Lotto 14		614'509,00
710.5032.006		PGS Lodrino - Lotto 16 (Riviera)	42'556,45	
710.5032.007		PGS Estensione nucleo Iragna (Riviera)	-20'000,00	
710.5032.009		PGS raccordo P176-180 Osogna - Vigna di Pai (Riviera)	156'447,45	
710.5290.030		Aggiornamento contributi costruzione PGS (Riviera)	25'164,05	
	710.6372.000	Contributi di costruzione per canalizzazioni Lodrino		13'980,20
	710.6372.001	Contributi di costruzione per canalizzazioni Osogna		12'135,90
740.5030.021		Loculi cimitero Prosito (Riviera)	41'795,95	
780.5050.000	780.6300.000	Lotta alle neofite invasive 2022-2026	110'022,40	40'000,00
	780.6310.021	Sussidio TI per lotta alle neofite invasive 2022-2026		30'000,00
790.5290.007		Studio pianificazione zona cave Lodrino (Lodrino)	41'985,25	
790.5290.020	790.6310.014	Piano emergenza e presidi territoriali (Riviera)	9'000,00	63'200,00
790.5290.026		Rilievi fonici lungo linea FFS Cresciano-Osogna	15'203,10	
790.5290.046		Variante PR Censimento rustici Cresciano zona "sul sasso"	12'000,00	
800.5039.003	800.6310.020	Aerodromo Lodrino - Div. opere prioritarie del genio (Riviera)	916'980,70	400'000,00
	800.6350.000	Contributo RUAG SA Aerodromo Lodrino - Div. Opere prioritarie		195'600,00
800.5049.002	800.6310.016	Aerodromo Lodrino - Risanamento fabbricati (Riviera)		40'000,00
800.5290.024		Aerodromo Lodrino - studi progettazione cambiamento d'uso (Riviera)	41'063,50	60'000,00
TOTALI			4'720'179.32	2'113'008.60

6.1 Osservazioni sulle singole opere d'investimento

Di seguito riportiamo le seguenti osservazioni per tutte le voci del conto degli investimenti.

2	EDUCAZIONE
216	Stabili scolastici
5045.008 6395.010	<i>Ristrutturazione SI Osogna (Riviera) – CHF 967'713.96 (P2023 CHF 900'000.00)</i> <i>Prelievo FER risanamento SI Osogna – CHF 600'000.00 (P2023 CHF 150'000.00)</i> Durante le vacanze estive 2023 sono ufficialmente iniziati i lavori di ristrutturazione dello stabile SI di Osogna. Con la prima fase sono stati effettuati tutti i lavori di impiantistica.
3	CULTURA E TEMPO LIBERO
300	Promozione culturale
5045.012	<i>Acquisto stabile al mappale 164 RFD Riviera-Iragna – CHF 19'285.05 (P2023 CHF 0.00)</i> È stato ritirato lo stabile in piazza posta vecchia a Iragna. Sono in corso le valutazioni per la valorizzazione di questo immobile e la messa a disposizione alla popolazione.
340	Sport e tempo libero
5045.011	<i>Campo da beach volley Osogna (Riviera) – CHF 32'315.40 (P2023 CHF 0.00)</i> Per ampliare l'offerta sportiva presso il centro sportivo di Osogna è stato realizzato un campo da beach volley.
390	Culto
5620.003	<i>Contributo risanamento chiesa parrocchiale Cresciano – CHF 176'500.00 (P2023 CHF 0.00)</i> Nel 2023 è stato versato il contributo per la ristrutturazione della chiesa parrocchiale di Cresciano. Rispetto a quanto votato dal CC (MM 21/2019) in sede di liquidazione da parte del Cantone sono state riconosciute delle opere aggiuntive che hanno comportato un versamento superiore a quanto votato dal Consiglio Comunale in data 27.01.2020.
6	TRAFFICO
620	Strade, piazze, posteggi e diversi
5010.001 5010.033 6395.008	<i>Rifacimento pavimentazione stradale nucleo (Iragna) – CHF 366'644.00 (P2023 CHF 0.00)</i> <i>Paviment. e ill. estensione nucleo Iragna (Riviera) – CHF 129'057.00 (P2023 CHF 180'000.00)</i> <i>Prelievo FER Ill. pubblica estensione nucleo Iragna (Riviera) – CHF 19'172.35 (P2023 CHF 0.00)</i> Il credito residuo sul conto 5010.001, votato dall'ex Comune di Iragna, viene utilizzato per il completamento dei lavori previsti con l'estensione dell'urbanizzazione del nucleo di Iragna come da MM 8/2021 votato dal CC nella sessione del 22.12.2021. I lavori saranno verosimilmente terminati e liquidati nel corso del 2024.
5010.011	<i>Sistemazione stradale Lotto 14 PGS Lodrino – CHF 1'206.00 (P2023 CHF 200'000.00)</i> Per questo investimento nel corso del 2023 è stata saldata una fattura per una verifica delle procedure di esproprio ancora da effettuare.
5010.016	<i>Implementazione piano mobilità scolast. (Riviera) – CHF 18'099.50 (P2023 CHF 50'000.00)</i> Prosegue l'implementazione di alcune misure previste nel documento elaborato per il piano di mobilità scolastico (MM 19/2019).
5010.019 5010.020 6395.003	<i>Sist. stradale Lotto 16 PGS Lodrino (Riviera) – CHF -2'067.50 (P2023 CHF 0.00)</i> <i>Illuminazione pub. Lotto 16 PGS Lodrino (Riviera) – CHF 24'411.15 (P2023 CHF 0.00)</i> <i>Prelievo FER illumin. pub. Lotto 16 PGS Lodrino (Riviera) – CHF 24'411.15 (P2023 CHF 0.00)</i> I lavori per il PGS lotto 16 sono stati portati a termine e nel corso del 2024 si procederà con la liquidazione finale delle prestazioni alle ditte che hanno contribuito alla realizzazione dell'opera. Per le opere di illuminazione pubblica l'investimento è stato finanziato mediante prelievo dal fondo FER.
5010.036	<i>Pav. PGS rac. P176-180 Osogna – Vigna di Pai – CHF 31'892.70 (P2023 CHF 0.00)</i>

	A seguito dell'edificazione di alcune case è stata anticipata una tratta di PGS ad Osogna in zona Vigna di Pai (MM 11/2022). Per la parte stradale sono stati spesi CHF 31'892.70. Le parti di investimento relative alle opere AP e CAN sono presenti nei dicasteri di competenza.
5290.017	<i>Progettazione definitiva nucleo Osogna (Riviera) – CHF 20'860.50 (P2023 CHF 0.00)</i> Prosegue la progettazione definitiva dell'urbanizzazione del nucleo di Osogna (MM 20/2019).
5290.047	<i>Studio zone 30/20 km/h (Riviera) – CHF 32'450.00 (P2023 CHF 0.00)</i> Per lo studio zone 30/20 km/h nel corso del 2023 sono state saldate prestazioni da ingegnere civile per CHF 32'450.00.
5290.049	<i>Studio mobilità ciclabile – CHF 43'645.80 (P2023 CHF 0.00)</i> Il Municipio ha deliberato uno studio sulla mobilità ciclabile per il Comune di Riviera (vedi commento a pagina 15).
666	Magazzini comunali
5040.007	<i>Magazzino DS 3556 RFD Lodrino – CHF 926'753.55 (P2023 CHF 0.00)</i> Nel 2023 come da MM 12/2022 votato dal CC nella sessione del 28.06.2022 il comune è entrato in possesso dello stabile. Il trasloco di tutta l'attrezzatura dalla zona Aerodromo al nuovo stabile è stato ultimato i primi giorni di dicembre 2023.
7	AMBIENTE E TERRITORIO
700	Approvvigionamento idrico
5031.010	<i>Lotto 16 AP Lodrino (Riviera) – CHF 15'441.15 (P2023 CHF 0.00)</i> Nell'ambito dei lavori per il PGS lotto 16 sono stati versati degli acconti per i lavori alle condotte dell'acquedotto. Nel corso del 2024 si procederà con la liquidazione finale delle prestazioni alle ditte che hanno contribuito alla realizzazione dell'opera.
5031.011	<i>AP Estensione nucleo Iragna (Riviera) – CHF 60'712.85 (P2023 CHF 180'000.00)</i> Proseguono i lavori relativi alle opere di approvvigionamento idrico legati al MM 8/2021, gli stessi saranno verosimilmente terminati nel corso del 2024.
5031.017	<i>AP Impianti UV bacini Cresciano-Iragna – CHF 50'488.25 (P2023 CHF 20'000.00)</i> Si tratta delle opere per la sistemazione delle sorgenti e aggiornamento degli impianti di potabilizzazione dei bacini di Cresciano ed Iragna (MM 10/2021). Le opere saranno terminate nel corso del 2024.
5031.018	<i>AP manut. condotta add. Sorg. Osogna (Riviera) – CHF 179'607.35 (P2023 CHF 200'000.00)</i> Le opere di manutenzione alla condotta di adduzione della sorgente di Osogna (MM 3/2022) votate in giugno del 2022 sono in fase di liquidazione e nel corso del 2024 saranno incassati i sussidi promessi.
5031.019	<i>AP PGS raccordo P176-180 Osogna - Vigna di Pai – CHF 33'948.10 (P2023 CHF 0.00)</i> A seguito dell'edificazione di alcune case è stata anticipata una tratta di PGS ad Osogna in zona Vigna di Pai (MM 11/2022). Per la parte AP sono stati spesi CHF 33'948.10.
5061.001	<i>Posa contatori AP Cresciano e Iragna (Riviera) – CHF 198'995.66 (P2023 CHF 300'000.00)</i> I lavori di posa dei contatori per il quartiere di Cresciano sono iniziati a fine agosto 2023. Mentre per il quartiere di Iragna i lavori sono iniziati in febbraio 2024.
710	Depurazione acque
5032.001	<i>PGS Lodrino- Lotto 14 (Lodrino) – CHF 0.00 (P2023 CHF 0.00)</i>
6310.002	<i>Sus. TI canalizzazione Lodrino Lotto 14 (Lodrino) – CHF 614'509.00 (P2023 CHF 640'000.00)</i> Per il lotto 14 sono stati incassati i sussidi cantonali.
5032.006	<i>PGS Lodrino - Lotto 16 (Riviera) – CHF 42'556.45 (P2023 CHF 0.00)</i>
6310.012	<i>Sussidio TI canalizzazione Lotto 16 (Riviera) – CHF 0.00 (P2023 CHF 275'000.00)</i> Nell'ambito dei lavori per il PGS lotto 16 sono stati versati nel 2023 CHF 42'556.45. I lavori per il PGS lotto 16 sono stati portati a termine e nel corso del 2024 si procederà con la liquidazione finale delle prestazioni alle ditte che hanno contribuito alla realizzazione dell'opera. Quando

	tutti gli interessati saranno allacciati alla condotta comunale verrà avviata la procedura per l'incasso dei sussidi.
5032.007	<i>PGS Estensione nucleo Iragna (Riviera) – CHF -20'000.00 (P2023 CHF 190'000.00)</i> Delle opere contabilizzate sotto questa voce nel 2022 sono state riclassificate nel conto 5010.001 Rifacimento pavimentazione stradale nucleo Iragna.
5032.009	<i>PGS raccordo P176-180 Osogna - Vigna di Pai (Riviera) - CHF 156'447.45 (P2023 CHF 0.00)</i> A seguito dell'edificazione di alcune case è stata anticipata una tratta di PGS ad Osogna in zona Vigna di Pai (MM 11/2022). Per la parte CAN sono stati spesi CHF 156'447.45.
5290.030	<i>Aggiornamento contributi costruzione PGS (Riviera) – CHF 25'164.05 (P2023 CHF 150'000.00)</i> Per le opere votate dal CC il 07.06.2022 (MM 10/2022) è stato versato un acconto per le prestazioni da ingegnere civile. Nel corso del 2024 dovrebbe essere pronto il prospetto per la pubblicazione dei contributi costruzione PGS per tutto il perimetro comunale.
6372.000 6372.001	<i>Contributi di costruzione per canalizzazioni Lodrino – CHF 13'980.20 (P2023 CHF 100'000.00)</i> <i>Contributi di costruzione per canalizzazioni Osogna – CHF 12'135.90 (P2320 CHF 0.00)</i> Nel 2023 sono stati incassati contributi provvisori LALIA per CHF 26'116.10. Gli importi ricevuti si riferiscono al valore di stima ufficiale in vigore al momento della pubblicazione del prospetto ufficiale da parte degli ex Comuni (anni 2006-2007). In giugno 2022 è stato votato il messaggio per l'aggiornamento del prelievo dei contributi provvisori per tutti i quartieri (10/2022).
740	Cimitero – Camere mortuarie
5030.021	<i>Loculi cimitero Prosito (Riviera) – CHF 41'795.95 (P2023 CHF 0.00)</i> Si tratta dell'edificazione presso il cimitero di Prosito di un blocco di loculi.
780	Altra protezione dell'ambiente
5050.000 6300.000 6310.021	<i>Lotta alle neofite invasive 2022-2026 – CHF 110'022.40 (P2023 CHF 127'000.00)</i> <i>Sussidi CH per lotta alle neofite invasive 2022-2026 – CHF 40'000.00 (P2023 CHF 0.00)</i> <i>Sussidio TI per lotta alle neofite invasive 2022-2026 – CHF 30'000.00 (P2023 CHF 96'000.00)</i> Le opere contro l'espansione delle neofite invasive sono partite nel corso del 2023 e sono stati spesi CHF 110'022.40. Parallelamente sono pure stati incassati i relativi sussidi.
790	Sistemazione del territorio e diversi
5290.007	<i>Studio pianificazione zona cave Lodrino (Lodrino) – CHF 41'985.25 (P2023 CHF 200'000.00)</i> Per lo studio pianificazione zona cave Lodrino sono stati versati CHF 41'985.25. In novembre 2023 è stato licenziato all'indirizzo del CC un messaggio suppletorio per completare lo studio e ratificare il superamento del credito votato dall'ex Comune di Lodrino.
5290.020 6310.014	<i>Piano emergenza e presidi territoriali (Riviera) – CHF 9'000.00 (P2023 CHF 20'000.00)</i> <i>Sussidio TI piano emergenza e presidi ter. (Riviera) – CHF 63'200.00 (P2023 CHF 65'000.00)</i> Il piano di emergenza è stato portato a termine con l'elaborazione del documento e la costituzione del Presidio Territoriale. Nel 2023 sono inoltre stati incassati i sussidi promessi per un importo di CHF 63'200.00.
5290.026	<i>Rilievi fonici lungo linea FFS Cresciano-Osogna – CHF 15'203.10 (P2023 CHF 0.00)</i> Le opere per i rilievi fonici lungo la linea FFS tratta Cresciano-Osogna sono state liquidate nel 2023 con il versamento del conguaglio di CHF 15'203.10.
5290.046	<i>Var. PR Censimento rustici Cresciano zona "sul sasso" – CHF 12'000.00 (P2023 CHF 0.00)</i> In primavera del 2023 il Municipio ha deliberato un mandato per l'elaborazione di un censimento dei rustici in zona Cresciano sul sasso. A fine anno è stato versato un primo acconto di CHF 12'000.00.
800	Economia pubblica
5039.003 5049.002 5290.024 6310.016	<i>Aerodromo Lodr. - Div. Op. pr. del genio (Riviera) – CHF 916'980.70 (P2023 CHF 650'000.00)</i> <i>Aerodromo Lodrino - Risanamento fabbricati (Riviera) – CHF 0.00 (P2023 CHF 0.00)</i> <i>Studi prog. camb. d'uso Aerodromo (Riviera) – CHF 41'063.50 (P2023 CHF 0.00)</i> <i>Sussidio TI Aerodr. L. – Ris. fabbricati (Riviera) – CHF 40'000.00 (P2023 CHF 0.00)</i>

6310.017	<i>Sussidio TI Aerodr. L. – prog. camb. d'uso – CHF 60'000.00 (P2023 CHF 0.00)</i>
6310.020	<i>Sussidio TI Aerodr L. - Div. Op.pr. genio (Riviera) – CHF 400'000.00 (P2023 CHF 400'000.00)</i>
6350.000	<i>Contributo RUAG SA Aerodromo Lodrino - CHF 195'600.00 (P2023 200'000.00)</i>
	Le opere prioritarie del genio (MM 9/2021 - conto 5039.003) sono state ultimate e sono ora in fase di liquidazione. Il Cantone ha provveduto al versamento di un ulteriore acconto sulla base dell'avanzamento dei lavori di CHF 500'000.00. È stata inoltre emessa una richiesta di acconto alla RUAG per la partecipazione ai costi come stabilito nel messaggio municipale.

Di seguito vengono riportati gli investimenti terminati nel 2023 e anni precedenti:

MM / RM	Data	Conto	Opera	Credito votato	Credito utilizzato	Credito residuo + sorpasso credito -
RM 112/2022	14.02.2022	5010.034	Consolidamento muro map. 198 Osogna	60'000.00	51'000.00	9'000.00
RM 309/2023	20.03.2023	5030.021	Loculi cimitero Prosito	45'000.00	41'795.95	3'204.05
MM 18/2017	19.12.2017	5031.001	Rete acquedotto strada cantonale Iragna	342'500.00	194'641.90	147'858.10
MM 10/2020	14.10.2020	5031.016	AP Strada cantonale Osogna	148'626.00	96'575.90	52'050.10
MM 12/2022	28.06.2022	5040.007	Acquisto magazzino DS 3556 RFD Lodrino	990'000.00	926'753.55	63'246.45
RM 637/2023	27.06.2023	5045.011	Campo da beach volley Osogna	35'000.00	32'315.40	2'684.60
RM 348/2023	03.04.2023	5045.012	Acquisto stabile al mappale 164 RFD Iragna	18'000.00	19'285.05	-1'285.05
RM 277/2020	06.04.2020	5290.026	Rilievi fonici lungo linea FFS Cresciano-Osogna	53'150.00	59'782.60	-6'632.60
MM 21/2019	27.01.2020	5620.003	Contributo risanamento chiesa parrocchiale Cresciano	164'000.00	176'500.00	-12'500.00

Nel dispositivo di approvazione dei conti consuntivi, in ossequio all'articolo 176 LOC, sono presentate le risoluzioni specifiche per le opere terminate che presentano un sorpasso di credito rispetto a quanto votato ma non implicano l'obbligo di procedere con l'elaborazione di un credito suppletorio da sottoporre al Consiglio comunale (art. 176 cpv. 2).

7 BILANCIO

Il bilancio del Comune al 31.12.2023, prima della capitalizzazione del risultato d'esercizio, è riassunto nella tabella seguente:

	Bilancio al 31.12.2023	Bilancio al 01.01.2023	Var.	%
Beni patrimoniali	7'582'534	6'798'354	784'180	11.5
Beni amministrativi	29'436'809	28'112'540	1'324'268	4.7
Capitale dei terzi	30'856'330	28'879'044	1'977'286	6.8
Capitale proprio	6'090'476	6'031'850	58'625	1.0
Risultato totale d'esercizio	72'537	321'361		

Per il bilancio segnaliamo i seguenti scostamenti:

7.1 Attivi

- Nei Beni patrimoniali la riduzione dei mezzi liquidi rispetto al precedente consuntivo di CHF 133'943.12 (-30.6%) è compensata dall'aumento di crediti e dei ratei di CHF 915'241.75.
- Per i beni amministrativi al 31.12.2023 dopo la contabilizzazione degli ammortamenti ordinari di CHF 1'282'902.50 al netto degli investimenti (CHF 4'720'179.32) e sussidi ricevuti (CHF 2'113'008.60), si registra un aumento del valore a bilancio del 4.7%.
Per i beni amministrativi segnaliamo, inoltre, che nel 2023 sono state completamente ammortizzate le seguenti posizioni:

Conto inv.	Conto bilancio	Opera	Importo da ammortizzare	Importo ammortizzato al 31.12.2023	Ammortamento 2023
5060.002	1406.005	Acquisto attrezzature e veicoli (invernali ed estivi)	13'247.00	13'247.00	3'311.75
5060.004	1406.004	Videosorveglianza	74'769.55	74'769.55	18'692.35
5290.002	1429.003	Misurazione ufficiale (zona monti) Cresciano	484'462.10	484'462.10	45'522.75
91404.010	1404.010	Costruzioni edili (Iragna)	877'521.50	877'521.50	23'617.50
91446.000	1446.000	Prestito FC Riviera	15'000.00	15'000.00	15'000.00

7.2 Passivi

- Nei passivi il capitale dei terzi globalmente è aumentato del 6.0%. Gli impegni verso intermediari a breve termine e lungo termine sono aumentati rispetto al consuntivo precedente. Per contro sono diminuiti gli impegni e i ratei verso enti pubblici e consorzi.
- Nel capitale proprio l'aumento rispetto al periodo precedente è relativo all'utile d'esercizio 2023 di CHF 72'536.66 e alle contabilizzazioni sui fondi del capitale proprio dei risultati d'esercizio

dei servizi "Approvvigionamento idrico" (avanzo d'esercizio di CHF 43'238.72) e "Eliminazione rifiuti" (avanzo d'esercizio di CHF 15'386.48). Globalmente il capitale proprio è migliorato dello 2.2% rispetto al 2022.

8 CONCLUSIONI

8.1 Aspetti procedurali e formali

Quoziente di voto: è sufficiente la maggioranza semplice, ritenuto che i voti affermativi devono raggiungere almeno un terzo (11) dei membri del Consiglio comunale (art. 61 cpv. 1 LOC).

La ratifica, per le opere terminate che presentano un sorpasso di credito rispetto a quanto votato ma non implicano l'obbligo di procedere con l'elaborazione di un credito suppletorio da sottoporre al Consiglio comunale (art. 176 cpv. 2), deve essere votata a maggioranza assoluta art. 61 cpv 2 LOC.

8.2 Attribuzione messaggio municipale

Si attribuisce alla Commissione della gestione l'esame del seguente messaggio municipale. Il rapporto commissionale dovrà essere depositato presso la Cancelleria comunale almeno 7 giorni prima della seduta del Consiglio comunale (art. 71 LOC).

8.3 Proposta di declsione

Per le considerazioni espresse e fatto riferimento agli atti annessi, richiamati gli artt. 13 cpv. 1 lett. f) e 42 cpv. 2 LOC, vi invitiamo a voler

DECRETARE

1. Sono approvati i conti consuntivi del Comune, conto di gestione corrente, conto degli investimenti e bilancio dell'esercizio 2023;
2. è approvata la liquidazione finale concernente il consolidamento del muro al mappale 198 Osogna di CHF 51'000.00, conto no. 620.5010.034;
3. è approvata la liquidazione finale concernente i loculi del cimitero Prosito di CHF 41'795.95, conto no. 740.5030.021;
4. è approvata la liquidazione finale concernente la rete acquedotto strada cantonale Iragna di CHF 194'641.90, conto no. 700.5031.001;
5. è approvata la liquidazione finale concernente la rete AP strada cantonale Osogna di CHF 96'575.90, conto no. 700.5031.016;
6. è approvata la liquidazione finale concernente l'acquisto magazzino DS 3556 RFD Lodrino di CHF 926'753.55, conto no. 666.5040.007;
7. è approvata la liquidazione finale concernente il Campo da beach volley Osogna di CHF 32'315.40, conto no. 340.5045.011;

8. è approvata la liquidazione finale concernente l'acquisto dello stabile al mappale 164 RFD Iragna di CHF 19'285.05, conto no. 300.5045.012;
9. è approvata la liquidazione finale concernente i rilievi fonici lungo linea FFS Cresciano-Osogna di CHF 59'782.60, conto no. 790.5290.026;
10. è approvata la liquidazione finale concernente il contributo per il risanamento della chiesa parrocchiale di Cresciano di CHF 176'500.00, conto no. 390.5620.003;
11. è dato scarico al Municipio per la gestione 2023.

Con la massima stima.

Per il Municipio

Il Sindaco:  Il Segretario: 

A. Pellanda  F. Laube

Allegati:

- Consuntivo 2023

Relazione dell'organo di controllo sul conto annuale 2023

Al Municipio del Comune di Riviera
Piazza Grande
6703 Osogna

In qualità di organo di controllo abbiamo svolto la revisione conformemente al mandato dell'annesso conto annuale del **Comune di Riviera**, composto da bilancio, conto economico, conto degli investimenti, conto dei flussi di tesoreria e allegato per l'esercizio chiuso al **31 dicembre 2023**.

Responsabilità del Municipio

Il Municipio è responsabile dell'allestimento del conto annuale in conformità alle disposizioni legali cantonali e comunali. Questa responsabilità comprende la concezione, l'implementazione e il mantenimento di un sistema di controllo interno relativamente all'allestimento di un conto annuale, che sia esente da anomalie significative imputabili a frodi o errori. Il Municipio è responsabile della scelta e dell'applicazione di appropriate norme contabili, nonché dell'esecuzione di stime adeguate.

Responsabilità dell'organo di controllo

La nostra responsabilità consiste nell'esprimere un giudizio sul conto annuale sulla base della nostra revisione. Abbiamo svolto la nostra revisione conformemente alle disposizioni legali e alla Raccomandazione svizzera di revisione 60 *Revisione e relazione del revisore di conti di Comuni*. Secondo questa Raccomandazione di revisione dobbiamo rispettare i principi etici professionali e pianificare e svolgere la revisione in maniera tale da ottenere una ragionevole sicurezza che il conto annuale non contenga anomalie significative.

Una revisione comprende lo svolgimento di procedure di revisione volte a ottenere elementi probativi per i valori e le informazioni contenuti nel conto annuale. La scelta delle procedure di revisione compete al giudizio professionale del revisore, inclusa la valutazione dei rischi che il conto annuale contenga anomalie significative imputabili a frodi o errori. Nella valutazione di questi rischi il revisore tiene conto del sistema di controllo interno, nella misura in cui esso è rilevante per l'allestimento del conto annuale, allo scopo di definire le procedure di revisione appropriate alle circostanze, e non per esprimere un giudizio sull'efficacia del sistema di controllo interno.

La revisione comprende inoltre la valutazione dell'adeguatezza delle norme contabili adottate, della plausibilità delle stime contabili effettuate, nonché un apprezzamento della presentazione del conto annuale nel suo complesso. Riteniamo che gli elementi probativi da noi ottenuti costituiscano una base sufficiente e appropriata su cui basare il nostro giudizio.





Giudizio di revisione

A nostro giudizio, il conto annuale per l'esercizio chiuso al giorno di chiusura del bilancio (**31 dicembre 2023**) è conforme alle disposizioni legali cantonali e comunali.

Confermiamo di adempiere i requisiti relativi all'abilitazione professionale secondo la Legge sui revisori (LSR), alle conoscenze specialistiche e all'indipendenza secondo le disposizioni legali, come pure che non sussiste alcuna fattispecie incompatibile con la nostra indipendenza.

Raccomandiamo di approvare il presente conto annuale.

Consavis S.A.

Michele Passardi, lic. oec. HSG
Perito revisore abilitato ASR
Responsabile del mandato

Lugano, 4 marzo 2024
364.1

Allegati:
. Conto annuale 2023 del Comune di Riviera