



Comune
di Riviera

Il Municipio

Piazza Grande 1 | CH-6703 Osogna
T. +41 (0)91 873 45 60 | F +41 (0)91 863 34 03
municipio@comuneriviera.ch

Vuoi rimanere aggiornato sulle ultime novità del Comune? È possibile effettuare l'iscrizione alla newsletter tramite il portale www.comuneriviera.ch, oppure scansionando con il vostro smartphone il codice QR riportato a lato.



INFORMAZIONE ALLA POPOLAZIONE

LOTTA ALLA ZANZARA TIGRE

Gentili Signore, Egregi Signori,

anche per il 2024 si comunica che, oltre ai trattamenti messi in opera dal nostro Ufficio tecnico, per chi desidera farne richiesta sarà fornito, gratuitamente, il prodotto per il trattamento "Vectobac" presso gli sportelli di quartiere.

La zanzara tigre ha uno sviluppo molto rapido nella stagione calda, necessitando solo di quantità minime di acqua per poter completare il ciclo riproduttivo. Nel caso dovessero formarsi focolai è quindi importante che tutti i cittadini partecipino all'eliminazione di tutti i possibili habitat riproduttivi.

La prevenzione è sempre meno onerosa della cura, motivo per il quale ci permettiamo di allegare le informazioni elaborate dal GLZ sui metodi di prevenzione e lotta alla zanzara. **Limitare fin da subito i luoghi di riproduzione ne rallenta l'eventuale diffusione.**


Una particolare attenzione è necessaria in presenza di decorazioni con fiori artificiali, specialmente utilizzate in luoghi a noi molto cari come i cimiteri. L'accumulo di acqua nei contenitori derivante dalle precipitazioni, unitamente alla mancata sostituzione della stessa (non necessaria per fiori artificiali), crea un luogo molto apprezzato da questo insetto. In questi casi deve quindi essere prevista la possibilità di scolo dal vaso o il riempimento dello stesso (ad esempio con sabbia) per evitare accumuli.

Ricordiamo che è tutt'ora in vigore l'Ordinanza, consultabile sul sito internet, che prevede sanzioni in caso di violazione delle disposizioni in materia di contenimento della zanzara tigre.

La collaborazione della cittadinanza, tramite il controllo della diffusione o nel segnalare situazioni potenzialmente critiche, è indispensabile per poter monitorare e intervenire tempestivamente sul vasto territorio comunale. Invitiamo gli inquilini di immobili a voler contattare i custodi di riferimento per verificare l'effettiva esecuzione dei trattamenti necessari.

Ringraziandovi per la vostra preziosa collaborazione, ci è gradita l'occasione per porgere i nostri migliori saluti.

Il Municipio



Trattamento contro la zanzara tigre mediante VectoBac® G in granuli

Cosa trattare?

Alla comparsa delle prime zanzare, vuotare tutti i contenitori, anche di piccole dimensioni, nei quali può ristagnare l'acqua e capovolgerli. Tenere i bidoni per l'irrigazione chiusi ermeticamente quando non piove. Fessure nei muri possono venire colmate con della sabbia.

Trattare con il VectoBac® G tutti i punti di acqua stagnante che non si riesce ad eliminare, come tombini a griglia, pozzetti di grondaia non chiusi ermeticamente, griglie a scorrimento se sono sifonate, ecc.

Biotopi naturali e vasche contenenti pesci o anfibi non necessitano di trattamento, visto che questi si nutrono delle larve di zanzara.



Cosa è il VectoBac® G?

È un prodotto a base di *Bti* (*Bacillus thuringiensis israelensis*), è biologico e selettivo per le larve di zanzara. Non ha pericolosità per l'uomo, per gli animali e per l'ambiente. Conservare il prodotto al riparo dalla luce, in un luogo secco e fresco (<20°C).



Come applicare il prodotto?

- Applicate ca. 30 granelli di VectoBac® G a tombino (ca. 50l di acqua). Nel caso il punto di acqua stagnante sia di dimensioni superiori o inferiori a quelle di un tombino stradale adattate la quantità di prodotto utilizzato. Per un pozzetto di grondaia sono sufficienti 10 granelli.

Nel caso in cui i granelli non riuscissero a raggiungere l'acqua ferma (per esempio pavimenti tecnici), mettere a bagno i granelli in un annaffiatoio pieno d'acqua per almeno 1 ora (quantità prodotto da adattare a seconda della superficie da trattare) e annaffiare il pavimento cercando di far passare la soluzione attraverso le fughe in modo tale da raggiungere l'acqua stagnante.

- Effettuare il trattamento settimanalmente per tutto il periodo estivo (maggio-settembre)

Utilizzare ca. 30 granelli di VectoBac® G per tombino



Dove posso trovare in commercio il VectoBac® G

- Caminada Sementi SA, Cadempino
- Fela Ticino SA
- Brico Fai da Te SA
- Al-Pe Sagl, Giubiasco
- Sala Ferramenta SA, Biasca
- Menghetti Ferramenta, Tesserete



Istituto Microbiologia - Settore Ecologia dei Vettori – SUPSI
via Flora Ruchat-Roncati 15
6850 Mendrisio

Tel: +41 (0)58 666 62 46
Web: www.supsi.ch/go/zanzare
Mail: zanzaratigre@supsi.ch



Scuola universitaria professionale
della Svizzera italiana

SUPSI

Combattiamo la zanzara tigre: togliamole l'acqua!

Il tuo aiuto è fondamentale:

- per evitare il **fastidio** di punture aggressive e ripetute
- per evitare il rischio di **malattie** gravi.

Assicurati di:

- **svuotare** tutti contenitori d'**acqua ferma** settimanalmente, da **aprile** a **novembre**
- **impedire** i **ristagni** d'acqua piovana o da irrigazione in **qualsiasi contenitore**, anche piccolo, e di chiudere le fessure dei muri con la sabbia.

Ricorda che:

- i **comuni** effettuano regolarmente trattamenti contenitivi sul **suolo pubblico**
- solo **tu** puoi impedire la proliferazione della zanzara tigre in **casa tua**
- **non** sono **pericolose** le **acque in movimento** (come corsi d'acqua), ampi specchi d'acqua (come stagni o biotopi) e le piscine con **acqua clorata**.

Per saperne di più:

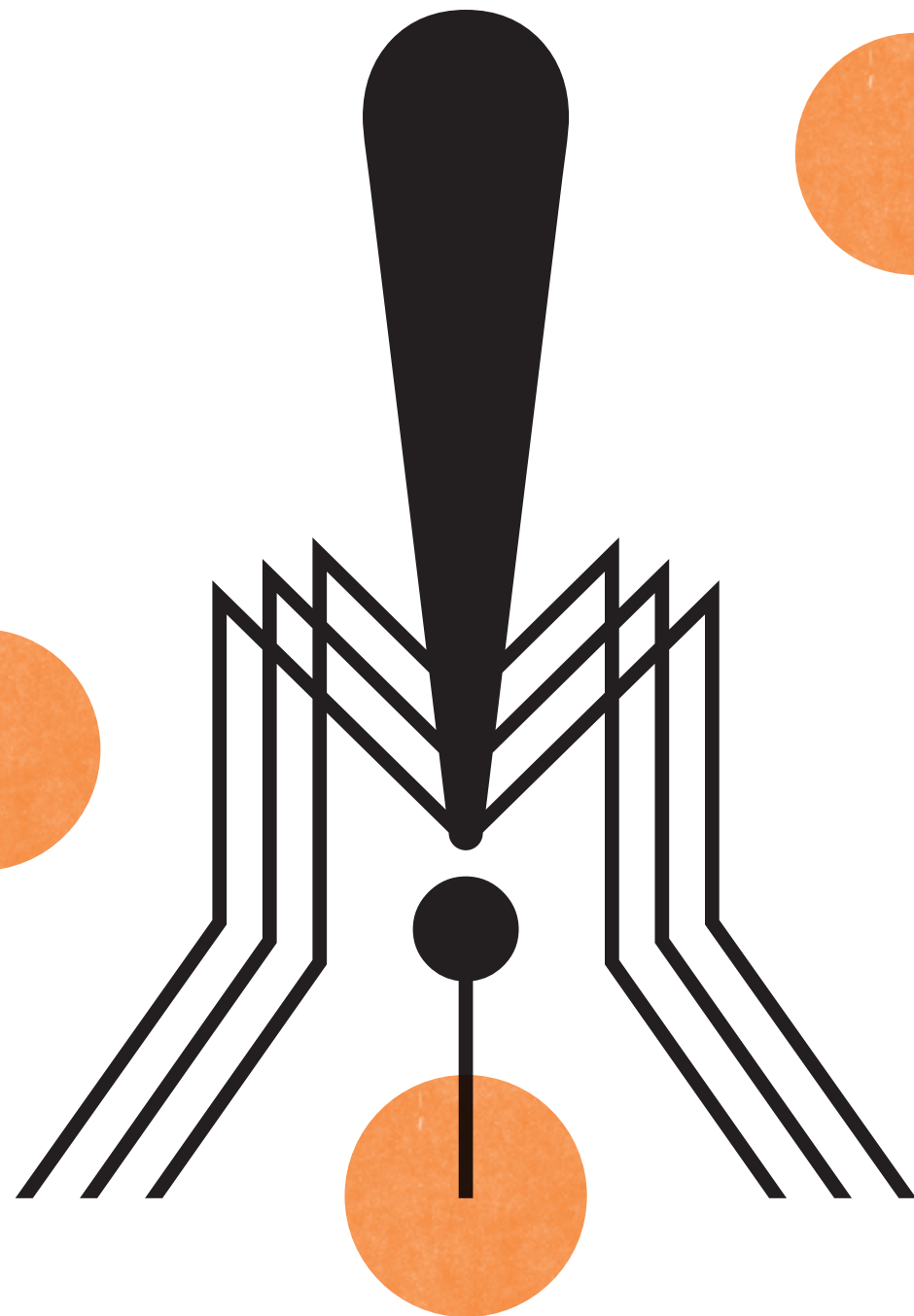
www.supsi.ch/go/zanzare

T 058 666 62 46



Scuola universitaria professionale
della Svizzera italiana

SUPSI





✓ Capovolgli o stocca al coperto i recipienti (vasi, secchi, copertoni ecc.). Chiudi ermeticamente i bidoni, evita di usare sottovasi. Biotopi e corsi d'acqua non producono zanzara tigre.

✗ Contenitori con acqua ferma vanno eliminati, sottovasi e piscine o piscinette per bambini non utilizzate vanno svuotati settimanalmente. Controlla che non vi siano ristagni nelle grondaie. Colma le fessure nei muri con sabbia

♠ I punti d'acqua ferma non eliminabili (tombini a griglia, pozzetti di grondaie, pavimenti rialzati, ristagni su tetti piani, ecc.) devono essere trattati con prodotti larvicidi raccomandati seguendo le indicazioni di utilizzo.

